

REPUBLIQUE FRANÇAISE

VILLE - VILLE DE MONTREUIL (1)

AGREGE AU BUDGET PRINCIPAL DE (2)

Numéro SIRET : 21930048000015

POSTE COMPTABLE : 093016

M 14

Compte administratif

voté par nature

BUDGET : BUDGET PRINCIPAL MONTREUIL (3)

ANNEE 2018

(1) Indiquer la nature juridique et le nom de la collectivité ou de l'établissement (commune, CCAS, EPCI, syndicat mixte, etc).

(2) A renseigner uniquement pour les budgets annexes.

(3) Indiquer le budget concerné : budget principal ou libellé du budget annexe.

Sommaire

I - Informations générales (5)

A - Informations statistiques, fiscales et financières	4
B - Modalités de vote du budget	5

II - Présentation générale du budget

A1 - Vue d'ensemble - Exécution du budget et détail des restes à réaliser	6
A2 - Vue d'ensemble - Section de fonctionnement - Chapitres	8
A3 - Vue d'ensemble - Section d'investissement - Chapitres	9
B1 - Balance générale du budget - Dépenses	11
B2 - Balance générale du budget - Recettes	12

III - Vote du budget

A1 - Section de fonctionnement - Détail des dépenses	13
A2 - Section de fonctionnement - Détail des recettes	16
B1 - Section d'investissement - Détail des dépenses	18
B2 - Section d'investissement - Détail des recettes	20
B3 - Opérations d'équipement - Détail des chapitres et articles	22

IV - Annexes (6)

A - Eléments du bilan

A1 - Présentation croisée par fonction (1)	37
A1.1 - Présentation croisée par fonction - Détail fonctionnement	51
A1.2 - Présentation croisée par fonction - Détail investissement	104
A2.1 - Etat de la dette - Détail des crédits de trésorerie	149
A2.2 - Etat de la dette - Répartition par nature de dette	150
A2.3 - Etat de la dette - Répartition des emprunts par structure de taux	165
A2.4 - Etat de la dette - Typologie de la répartition de l'encours	167
A2.5 - Etat de la dette - Détail des opérations de couverture	Sans Objet
A2.6 - Etat de la dette - Remboursement anticipé d'un emprunt avec refinancement	Sans Objet
A2.7 - Etat de la dette - Emprunts renégociés au cours de l'année N	Sans Objet
A2.8 - Etat de la dette - Dette pour financer l'emprunt d'un autre organisme	Sans Objet
A2.9 - Etat de la dette - Autres dettes	Sans Objet
A3 - Méthodes utilisées pour les amortissements	168
A4 - Etat des provisions	169
A5 - Etalement des provisions	Sans Objet
A6.1 - Equilibre des opérations financières - Dépenses	170
A6.2 - Equilibre des opérations financières - Recettes	171
A7.1.1 - Etats des dépenses et recettes des services d'eau et d'assainissement - Fonctionnement (2)	Sans Objet
A7.1.2 - Etats des dépenses et recettes des services d'eau et d'assainissement - Investissement (2)	Sans Objet
A7.2.1 - Etats des dépenses et recettes des services assujettis à la TVA - Fonctionnement (3)	Sans Objet
A7.2.2 - Etats des dépenses et recettes des services assujettis à la TVA - Investissement (3)	Sans Objet
A7.3.1 - Etats de la répartition de la TEOM - Fonctionnement (4)	Sans Objet
A7.3.2 - Etats de la répartition de la TEOM - Investissement (4)	Sans Objet
A8 - Etat des charges transférées	Sans Objet
A9 - Détail des opérations pour le compte de tiers	173
A10.1 - Variation du patrimoine (article R. 2313-3 du CGCT) - Entrées	174
A10.2 - Variation du patrimoine (article R. 2313-3 du CGCT) - Sorties	194
A10.3 - Opérations liées aux cessions	195
A10.4 - Variation du patrimoine (article L. 300-5 du code de l'urbanisme) - Entrées	196
A10.5 - Variation du patrimoine (article L. 300-5 du code de l'urbanisme) - Sorties	197
A11 - Etat des travaux en régie	Sans Objet
A12 - Emploi des crédits communautaires dans le cadre de la subvention globale	Sans Objet

B - Engagements hors bilan

B1.1 - Etat des emprunts garantis par la commune ou l'établissement	198
B1.2 - Calcul du ratio d'endettement relatif aux garanties d'emprunt	289
B1.3 - Etat des contrats de crédit-bail	Sans Objet
B1.4 - Etat des contrats de partenariat public-privé	Sans Objet
B1.5 - Etat des autres engagements donnés	Sans Objet
B1.6 - Etat des engagements reçus	Sans Objet
B1.7 - Liste des concours attribués à des tiers en nature ou en subventions	290
B2.1 - Etat des autorisations de programme et des crédits de paiement afférents	Sans Objet
B2.2 - Etat des autorisations d'engagement et des crédits de paiement afférents	Sans Objet

B3 - Emploi des recettes grevées d'une affectation spéciale

C - Autres éléments d'informations

C1.1 - Etat du personnel	295
C1.2 - Actions de formation des élus	322
C2 - Liste des organismes dans lesquels a été pris un engagement financier	323
C3.1 - Liste des organismes de regroupement auxquels adhère la commune ou l'établissement	325
C3.2 - Liste des établissements publics créés	326
C3.3 - Liste des services individualisés dans un budget annexe	Sans Objet
C3.4 - Liste des services assujettis à la TVA et non érigés en budget annexe	Sans Objet
C3.5 - Présentation agrégée du budget principal et des budgets annexes	Sans Objet
C3.6 - Identification des flux croisés	Sans Objet

D - Décision en matière de taux de contributions directes - Arrêté et signatures

D1 - Décision en matière de taux de contributions directes	327
D2 - Arrêté et signatures	328

(1) Cette présentation est obligatoire pour les communes de 3 500 habitants et plus (art. L. 2312-3 du CGCT), les groupements comprenant au moins une commune de 3 500 habitants et plus (art. R. 5211-14 du CGCT) et leurs établissements publics. Il n'a cependant pas à être produit par les services à activité unique érigés en établissement public ou budget annexe. Les autres communes et établissements peuvent les présenter de manière facultative.

(2) Cet état ne peut être produit que par les communes dont la population est inférieure à 500 habitants qui gèrent les services de distribution de l'eau potable et d'assainissement sous forme de régie simple sans budget annexe (article L. 2221-11 du CGCT).

(3) Cf. article R. 2313-3 du CCGT.

(4) Cet état est obligatoirement produit par les communes et groupements de communes de 10 000 habitants et plus ayant institué la TEOM et assurant au moins la collecte des déchets ménagers.

(5) Les associations syndicales autorisées doivent utiliser leur état particulier « Informations générales » annexé à l'arrêté n° NOR : INTB1237402A, relatif au cadre budgétaire et comptable applicable aux associations syndicales autorisées.

(6) Les associations syndicales autorisées remplissent et joignent uniquement les états qui les concernent au titre de l'exercice et au titre du détail des comptes de bilan.

Préciser, pour chaque annexe, si l'état est sans objet le cas échéant.

Code INSEE
93048VILLE DE MONTREUIL
BUDGET PRINCIPAL MONTREUILSLOW
CA

I – INFORMATIONS GENERALES	I
INFORMATIONS STATISTIQUES, FISCALES ET FINANCIERES	A

Informations statistiques	Valeurs
Population totale (colonne h du recensement INSEE) :	107564
Nombre de résidences secondaires (article R. 2313-1 <i>in fine</i>) :	611
Nom de l'EPCI à fiscalité propre auquel la commune adhère :	
Métropole du Grand Paris - ETP Est Ensemble	

Potentiel fiscal et financier (1)		Valeurs par hab. (population DGF)	Moyennes nationales du potentiel financier par habitants de la strate
Fiscal	Financier		
128839047	138629576	1281.53	1226.64

Informations financières – ratios (2)		Valeurs	Moyennes nationales de la strate (3) DGCL 2018
1	Dépenses réelles de fonctionnement/population	1771.23	1177
2	Produit des impositions directes/population	817.99	640
3	Recettes réelles de fonctionnement/population	1944,50	1341
4	Dépenses d'équipement brut/population	325.15	213
5	Encours de dette/population	1971.98	1169
6	DGF/population	93.88	217
7	Dépenses de personnel/dépenses réelles de fonctionnement (2)	55.73%	58.00%
8	Dépenses de fonct. et remb. dette en capital/recettes réelles de fonct. (2)	100.20%	96.00%
9	Dépenses d'équipement brut/recettes réelles de fonctionnement (2)	16.72%	15.90%
10	Encours de la dette/recettes réelles de fonctionnement (2)	101.41%	87.20%

Dans l'ensemble des tableaux, les cases grisées ne doivent pas être remplies.

(1) Il s'agit du potentiel fiscal et du potentiel financier définis à l'article L. 2334-4 du code général des collectivités territoriales qui figurent sur la fiche de répartition de la DGF de l'exercice N-1 établie sur la base des informations N-2 (transmise par les services préfectoraux).

(2) Les ratios 1 à 6 sont obligatoires pour les communes de 3 500 habitants et plus et leurs établissements publics administratifs ainsi que pour les EPCI dotés d'une fiscalité propre comprenant au moins une commune de 3 500 habitants et plus.

Les ratios 7 à 10 sont obligatoires pour les communes de 10 000 habitants et plus et leurs établissements publics administratifs ainsi que pour les EPCI dotés d'une fiscalité propre comprenant au moins une commune de 10 000 habitants et plus (cf. articles L. 2313-1, L. 2313-2, R. 2313-1, R. 2313-2 et R. 5211-15 du CGCT). Pour les caisses des écoles, les EPCI non dotés d'une fiscalité propre et les syndicats mixtes associant exclusivement des communes et des EPCI, il conviendra d'appliquer les ratios prévus respectivement par les articles R. 2313-7, R. 5211-15 et R. 5711-3 du CGCT.

(3) Il convient d'indiquer les moyennes de la catégorie de l'organisme en cause (commune, communauté urbaine, communauté d'agglomération, ...) et les sources d'où sont tirées les informations (statistiques de la direction générale des collectivités locales ou de la direction générale de la comptabilité publique). Il s'agit des moyennes de la dernière année connue.

I – INFORMATIONS GENERALES
MODALITES DE VOTE DU BUDGET**POUR MEMOIRE⁽¹⁾**

I – L'assemblée délibérante a voté le présent budget par nature :

- au niveau (2) du chapitre pour la section de fonctionnement.
- au niveau (2) du chapitre pour la section d'investissement.
 - avec (3) les chapitres « opérations d'équipement » de l'état III B 3.
 - avec (4) vote formel sur chacun des chapitres.

La liste des articles spécialisés sur lesquels l'ordonnateur ne peut procéder à des virements d'article à article est la suivante :

II – En l'absence de mention au paragraphe I ci-dessus, le budget est réputé voté par chapitre, et, en section d'investissement, sans chapitre de dépense « opération d'équipement ».

III – Les provisions sont (5) semi-budgétaires (pas d'inscriptions en recettes de la section d'investissement) .

(1) Rappeler les modalités relatives au vote du budget.

(2) A compléter par « du chapitre » ou « de l'article ».

(3) Indiquer « avec » ou « sans » les chapitres opérations d'équipement.

(4) Indiquer « avec » ou « sans » vote formel.

(5) A compléter par un seul des deux choix suivants :

- semi-budgétaires (pas d'inscription en recette de la section d'investissement),
- budgétaires (délibération n° du).

II – PRESENTATION GENERALE DU BUDGET

VUE D'ENSEMBLE

EXECUTION DU BUDGET

		DEPENSES		RECETTES	
REALISATIONS DE L'EXERCICE (mandats et titres)	Section de fonctionnement	A	203 405 190,42	G	213 451 022,60
	Section d'investissement	B	62 585 162,97	H	54 209 889,59

+ +

REPORTS DE L'EXERCICE N-1	Report en section de fonctionnement (002)	C	0,00 (si déficit)	I	10 550 309,49 (si excédent)
	Report en section d'investissement (001)	D	4 554 171,67 (si déficit)	J	0,00 (si excédent)

= =

TOTAL (réalisations + reports)	= A+B+C+D	270 544 525,06	= G+H+I+J	278 211 221,68
-----------------------------------	-----------	----------------	-----------	----------------

RESTES A REALISER A REPORTER EN N+1 (1)	Section de fonctionnement	E	0,00	K	0,00
	Section d'investissement	F	13 552 346,13	L	6 572 990,70
	TOTAL des restes à réaliser à reporter en N+1	= E+F	13 552 346,13	= K+L	6 572 990,70

RESULTAT CUMULE	Section de fonctionnement	= A+C+E	203 405 190,42	= G+I+K	224 001 332,09
	Section d'investissement	= B+D+F	80 691 680,77	= H+J+L	60 782 880,29
	TOTAL CUMULE	= A+B+C+D+E+F	284 096 871,19	= G+H+I+J+K+L	284 784 212,38

DETAIL DES RESTES A REALISER

Chap.	Libellé	Dépenses engagées non mandatées	Titres restant à émettre
TOTAL DE LA SECTION DE FONCTIONNEMENT		E	0,00
011	Charges à caractère général	0,00	
012	Charges de personnel, frais assimilés	0,00	
014	Atténuations de produits	0,00	
65	Autres charges de gestion courante	0,00	
656	Frais fonctionnement des groupes d'élus	0,00	
66	Charges financières	0,00	
67	Charges exceptionnelles	0,00	
70	Produits services, domaine et ventes div		0,00
73	Impôts et taxes		0,00
74	Dotations et participations		0,00
75	Autres produits de gestion courante		0,00
013	Atténuations de charges		0,00
76	Produits financiers		0,00
77	Produits exceptionnels		0,00
TOTAL DE LA SECTION D'INVESTISSEMENT		F	13 552 346,13
010	Stocks (4)	0,00	0,00
024	Produits des cessions d'immobilisations		0,00
10	Dotations, fonds divers et réserves	0,00	0,00
13	Subventions d'investissement	0,00	572 990,70
16	Emprunts et dettes assimilées	0,00	6 000 000,00

Chap.	Libellé	Dépenses engagées mandatées	Titres restant à réaliser
18	Compte de liaison : affectat° (BA,régie) (6)	0,00	0,00
20	Immobilisations incorporelles	1 936 527,23	0,00
204	Subventions d'équipement versées	544 015,00	0,00
21	Immobilisations corporelles	7 422 507,48	0,00
22	Immobilisations reçues en affectation (5)	0,00	0,00
23	Immobilisations en cours	1 353 306,79	0,00
20160001	Opération d'équipement n° 20160001	480 492,78	
20160002	Opération d'équipement n° 20160002	391 206,31	
20160003	Opération d'équipement n° 20160003	73 611,87	
20160004	Opération d'équipement n° 20160004	2 160,00	
20160005	Opération d'équipement n° 20160005	188 851,47	
20160007	Opération d'équipement n° 20160007	443 648,86	
20160008	Opération d'équipement n° 20160008	14 175,00	
20170001	Opération d'équipement n° 20170001	320 140,80	
20170002	Opération d'équipement n° 20170002	25 967,40	
20170003	Opération d'équipement n° 20170003	5 745,60	
20170004	Opération d'équipement n° 20170004	161 839,54	
20180001	Opération d'équipement n° 20180001	54 000,00	
20180002	Opération d'équipement n° 20180002	134 150,00	
26	Participat° et créances rattachées	0,00	0,00
27	Autres immobilisations financières	0,00	0,00

(1) Les restes à réaliser de la section de fonctionnement correspondent en dépenses, aux dépenses engagées non mandatées et non rattachées telles qu'elles ressortent de la comptabilité des engagements et en recettes, aux recettes certaines n'ayant pas donné lieu à l'émission d'un titre et non rattachées (R. 2311-11 du CGCT).

Les restes à réaliser de la section d'investissement correspondent en dépenses, aux dépenses engagées non mandatées au 31/12 de l'exercice précédent telles qu'elles ressortent de la comptabilité des engagements et aux recettes certaines n'ayant pas donné lieu à l'émission d'un titre au 31/12 de l'exercice précédent (R. 2311-11 du CGCT).

(2) Le chapitre 45 doit être détaillé conformément au plan de compte, tant en dépenses qu'en recettes.

II - PRESENTATION GENERALE DU BUDGET

SECTION DE FONCTIONNEMENT – CHAPITRES

DEPENSES DE FONCTIONNEMENT

Chap.	Libellé	Crédits ouverts (BP+DM+RAR N-1)	Crédits employés (ou restant à employer)			Crédits annulés
			Mandats émis	Charg. rattachées	Restes à réaliser au 31/12	
011	Charges à caractère général	37 415 023,00	32 170 845,98	3 612 385,90	0,00	1 631 791,12
012	Charges de personnel, frais assimilés	107 700 000,00	106 359 185,27	416 498,38	0,00	924 316,35
014	Atténuations de produits	1 805 603,00	1 110 513,71	5 000,00	0,00	690 089,29
65	Autres charges de gestion courante	43 914 806,00	43 536 836,05	102 501,39	0,00	275 468,56
656	Frais fonctionnement des groupes d'élus	109 950,00	107 406,33	0,00	0,00	2 543,67
Total des dépenses de gestion courante		190 945 382,00	183 284 787,34	4 136 385,67	0,00	3 524 208,99
66	Charges financières	4 750 000,00	3 142 796,78	647 859,65	0,00	959 343,57
67	Charges exceptionnelles	540 000,00	390 822,01	0,00	0,00	149 177,99
68	Dotations provisions semi-budgétaires (1)	0,00	0,00			0,00
022	Dépenses imprévues	0,00				
Total des dépenses réelles de fonctionnement		196 235 382,00	186 818 406,13	4 784 245,32	0,00	4 632 730,55
023	Virement à la section d'investissement (2)	13 850 000,00				
042	Opérat° ordre transfert entre sections (2)	9 500 000,00	11 802 538,97			-2 302 538,97
043	Opérat° ordre intérieur de la section (2)	0,00	0,00			0,00
Total des dépenses d'ordre de fonctionnement		23 350 000,00	11 802 538,97			11 547 461,03
TOTAL		219 585 382,00	198 620 945,10	4 784 245,32	0,00	16 180 191,58
Pour information		(3) 0,00				
D 002 Déficit de fonctionnement reporté de N-1						

RECETTES DE FONCTIONNEMENT

Chap.	Libellé	Crédits ouverts (BP+DM+RAR N-1)	Crédits employés (ou restant à employer)			Crédits annulés
			Titres émis	Prod. rattachées	Restes à réaliser au 31/12	
013	Atténuations de charges	1 076 000,00	1 564 191,65	0,00	0,00	-488 191,65
70	Produits services, domaine et ventes div	16 170 000,00	11 211 452,90	3 468 298,76	0,00	1 490 248,34
73	Impôts et taxes	161 247 173,00	163 176 569,56	129 129,12	0,00	-2 058 525,68
74	Dotations et participations	27 401 500,00	27 173 069,11	0,00	0,00	228 430,89
75	Autres produits de gestion courante	3 139 400,00	3 212 439,17	0,00	0,00	-73 039,17
Total des recettes de gestion courante		209 034 073,00	206 337 722,39	3 597 427,88	0,00	-901 077,27
76	Produits financiers	999,51	0,00	0,00	0,00	999,51
77	Produits exceptionnels	0,00	3 294 097,82	0,00	0,00	-3 294 097,82
78	Reprises provisions semi-budgétaires (1)	0,00	0,00			0,00
Total des recettes réelles de fonctionnement		209 035 072,51	209 631 820,21	3 597 427,88	0,00	-4 194 175,58
042	Opérat° ordre transfert entre sections (2)	0,00	221 774,51			-221 774,51
043	Opérat° ordre intérieur de la section (2)	0,00	0,00			0,00
Total des recettes d'ordre de fonctionnement		0,00	221 774,51			-221 774,51
TOTAL		209 035 072,51	209 853 594,72	3 597 427,88	0,00	-4 415 950,09
Pour information		(3) 10 550 309,49				
R 002 Excédent de fonctionnement reporté de N-1						

(1) Si la commune ou l'établissement applique le régime des provisions semi-budgétaires.

(2) DF 023 = RI 021 ; DI 040 = RF 042 ; RI 040 = DF 042 ; DI 041 = RI 041 ; DF 043 = RF 043.

(3) Les lignes de report ne font pas l'objet d'émission de mandat ou de titre (inscrire le montant reporté).

II – PRESENTATION GENERALE DU BUDGET**SECTION D'INVESTISSEMENT – CHAPITRES****DEPENSES D'INVESTISSEMENT**

Chap.	Libellé	Crédits ouverts (BP+DM+RAR N-1)	Mandats émis	Restes à réaliser au 31/12	Crédits annulés
010	Stocks (3)	0,00	0,00	0,00	0,00
20	Immobilisations incorporelles (sauf 204)	3 621 645,60	1 256 902,04	1 936 527,23	428 216,33
204	Subventions d'équipement versées	2 664 949,00	1 688 486,90	544 015,00	432 447,10
21	Immobilisations corporelles	19 159 405,44	11 605 480,09	7 422 507,48	131 417,87
22	Immobilisations reçues en affectation (4)	0,00	0,00	0,00	0,00
23	Immobilisations en cours	4 363 202,66	2 131 417,86	1 353 306,79	878 478,01
	Total des opérations d'équipement	23 039 722,58	20 161 118,58	2 295 989,63	582 614,37
	Total des dépenses d'équipement	52 848 925,28	36 843 405,47	13 552 346,13	2 453 173,68
10	Dotations, fonds divers et réserves	0,00	0,00	0,00	0,00
13	Subventions d'investissement	436 903,05	436 903,05	0,00	0,00
16	Emprunts et dettes assimilées	30 010 000,00	22 866 524,62	0,00	7 143 475,38
18	Compte de liaison : affectat° (BA,régie) (5)	0,00	0,00	0,00	0,00
26	Participat° et créances rattachées	0,00	0,00	0,00	0,00
27	Autres immobilisations financières	500 000,00	16 175,43	0,00	483 824,57
020	Dépenses imprévues	0,00			
	Total des dépenses financières	30 946 903,05	23 319 603,10	0,00	7 627 299,95
45...	Total des op. pour compte de tiers (6)	500 000,00	18 349,00	0,00	481 651,00
	Total des dépenses réelles d'investissement	84 295 828,33	60 181 357,57	13 552 346,13	10 562 124,63
040	Opérat° ordre transfert entre sections (1)	0,00	221 774,51		-221 774,51
041	Opérations patrimoniales (1)	6 000 000,00	2 182 030,89		3 817 969,11
	Total des dépenses d'ordre d'investissement	6 000 000,00	2 403 805,40		3 596 194,60
	TOTAL	90 295 828,33	62 585 162,97	13 552 346,13	14 158 319,23
	Pour information	(2) 4 554 171,67			
	D 001 Solde d'exécution négatif reporté de N-1				

RECETTES D'INVESTISSEMENT

Chap.	Libellé	Crédits ouverts (BP+DM+RAR N-1)	Titres émis	Restes à réaliser au 31/12	Crédits annulés
010	Stocks (3)	0,00	0,00	0,00	0,00
13	Subventions d'investissement	8 935 828,33	6 809 423,83	572 990,70	1 553 413,80
16	Emprunts et dettes assimilées (hors 165)	40 000 000,00	22 374 220,00	6 000 000,00	11 625 780,00
20	Immobilisations incorporelles (sauf 204)	0,00	0,00	0,00	0,00
204	Subventions d'équipement versées	0,00	0,00	0,00	0,00
21	Immobilisations corporelles	0,00	0,00	0,00	0,00
22	Immobilisations reçues en affectation (4)	0,00	0,00	0,00	0,00
23	Immobilisations en cours	0,00	77 822,11	0,00	-77 822,11
	Total des recettes d'équipement	48 935 828,33	29 261 465,94	6 572 990,70	13 101 371,69
10	Dotations, fonds divers et réserves (hors 1068)	5 000 000,00	6 381 903,34	0,00	-1 381 903,34
1068	Excédents de fonctionnement capitalisés (7)	4 554 171,67	4 554 171,67	0,00	0,00
138	Autres subvent° invest. non transf.	0,00	0,00	0,00	0,00
165	Dépôts et cautionnements reçus	10 000,00	0,00	0,00	10 000,00
18	Compte de liaison : affectat° (BA,régie)	0,00	0,00	0,00	0,00
26	Participat° et créances rattachées	0,00	0,00	0,00	0,00
27	Autres immobilisations financières	500 000,00	0,00	0,00	500 000,00
024	Produits des cessions d'immobilisations	6 000 000,00		0,00	
	Total des recettes financières	16 064 171,67	10 936 075,01	0,00	5 128 096,66
45...	Total des op. pour le compte de tiers (6)	500 000,00	27 778,78	0,00	472 221,22
	Total des recettes réelles d'investissement	65 500 000,00	40 225 319,73	6 572 990,70	18 701 689,57
021	Virement de la sect° de fonctionnement (1)	13 850 000,00			
040	Opérat° ordre transfert entre sections (1)	9 500 000,00	11 802 538,97		-2 302 538,97

Chap.	Libellé	Crédits ouverts (BP+DM+RAR N-1)	Titres émis		
041	Opérations patrimoniales (1)	6 000 000,00	2 182 030,89		3 817 969,11
Total des recettes d'ordre d'investissement		29 350 000,00	13 984 569,86		15 365 430,14
TOTAL		94 850 000,00	54 209 889,59	6 572 990,70	34 067 119,71
Pour information		(2) 0,00			
R 001 Solde d'exécution positif reporté de N-1					

(1) DF 023 = RI 021 ; DI 040 = RF 042 ; RI 040 = DF 042 ; DI 041 = RI 041 ; DF 043 = RF 043.

(2) Les lignes de report ne font pas l'objet d'émission de mandat ou de titre (inscrire le montant reporté).

(3) A servir uniquement dans le cadre d'un suivi des stocks selon la méthode de l'inventaire permanent simplifié autorisée pour les seules opérations d'aménagements (lotissement, ZAC...) par ailleurs retracées dans le cadre de budgets annexes.

(4) En dépenses, le chapitre 22 retrace les travaux d'investissement réalisés sur les biens reçus en affectation. En recette, il retrace, le cas échéant, l'annulation de tels travaux effectués sur un exercice antérieur.

(5) A servir uniquement lorsque la commune ou l'établissement effectue une dotation initiale en espèces au profit d'un service public non personnalisé qu'elle ou qu'il crée.

(6) Seul le total des opérations pour compte de tiers figure sur cet état (voir le détail Annexe IV A9).

(7) Le compte 1068 n'est pas un chapitre mais un article du chapitre 10.

II – PRESENTATION GENERALE DU BUDGET**BALANCE GENERALE DU BUDGET****1 – Mandats émis (y compris sur les restes à réaliser N-1)**

	FONCTIONNEMENT	Opérations réelles (1)	Opérations d'ordre (2)	TOTAL
011	Charges à caractère général	35 783 231,88		35 783 231,88
012	Charges de personnel, frais assimilés	106 775 683,65		106 775 683,65
014	Atténuations de produits	1 115 513,71		1 115 513,71
60	<i>Achats et variation des stocks (3)</i>		0,00	0,00
65	Autres charges de gestion courante	43 639 337,44		43 639 337,44
656	Frais fonctionnement des groupes d'élus (4)	107 406,33		107 406,33
66	Charges financières	3 790 656,43	0,00	3 790 656,43
67	Charges exceptionnelles	390 822,01	3 105 264,51	3 496 086,52
68	Dot. aux amortissements et provisions	0,00	8 697 274,46	8 697 274,46
71	<i>Production stockée (ou déstockage) (3)</i>		0,00	0,00
Dépenses de fonctionnement – Total		191 602 651,45	11 802 538,97	203 405 190,42
Pour information D 002 Déficit de fonctionnement reporté de N-1				0,00

	INVESTISSEMENT	Opérations réelles (1)	Opérations d'ordre (2)	TOTAL
10	Dotations, fonds divers et réserves	0,00	0,00	0,00
13	Subventions d'investissement	436 903,05	0,00	436 903,05
15	<i>Provisions pour risques et charges (5)</i>		0,00	0,00
16	Emprunts et dettes assimilées (sauf 1688 non budgétaire)	22 866 524,62	0,00	22 866 524,62
18	Compte de liaison : affectat° (BA,régie)	(8) 0,00		0,00
	Total des opérations d'équipement	20 161 118,58		20 161 118,58
19	<i>Neutral. et régul. d'opérations (5)</i>		221 774,51	221 774,51
20	Immobilisations incorporelles (sauf 204) (6)	1 256 902,04	0,00	1 256 902,04
204	Subventions d'équipement versées	1 688 486,90	1 196 031,89	2 884 518,79
21	Immobilisations corporelles (6)	11 605 480,09	985 999,00	12 591 479,09
22	Immobilisations reçues en affectation (6)	(9) 0,00	0,00	0,00
23	Immobilisations en cours (6)	2 131 417,86	0,00	2 131 417,86
26	Participations et créances rattachées	0,00	0,00	0,00
27	Autres immobilisations financières	16 175,43	0,00	16 175,43
28	<i>Amortissement des immobilisations (reprises)</i>		0,00	0,00
29	<i>Prov. pour dépréciat° immobilisations (5)</i>		0,00	0,00
39	<i>Prov. dépréciat° des stocks et en-cours (5)</i>		0,00	0,00
45...	Total des opérations pour compte de tiers (7)	18 349,00	0,00	18 349,00
481	<i>Charges à rép. sur plusieurs exercices</i>		0,00	0,00
49	<i>Prov. dépréc. comptes de tiers (5)</i>		0,00	0,00
59	<i>Prov. dépréc. comptes financiers (5)</i>		0,00	0,00
3...	Stocks	0,00	0,00	0,00
Dépenses d'investissement –Total		60 181 357,57	2 403 805,40	62 585 162,97
Pour information D 001 Solde d'exécution négatif reporté de N-1				4 554 171,67

(1) Y compris les opérations relatives au rattachement des charges et des produits et les opérations d'ordre semi-budgétaires.

(2) Voir liste des opérations d'ordre.

(3) Permet de retracer des opérations particulières telles que les opérations de stocks liées à la tenue d'un inventaire permanent simplifié.

(4) Communes, communautés d'agglomération et communautés urbaines de plus de 100 000 habitants.

(5) Si la commune ou l'établissement applique le régime des provisions budgétaires.

(6) Hors chapitres « opérations d'équipement ».

(7) Seul le total des opérations pour compte de tiers figure sur cet état (voir le détail Annexe IV A9).

(8) A servir uniquement lorsque la commune ou l'établissement effectue une dotation initiale en espèces au profit d'un service public non personnalisé qu'elle ou qu'il crée.

(9) En dépenses, le chapitre 22 retrace les travaux d'investissement réalisés sur les biens reçus en affectation. En recette, il retrace, le cas échéant, l'annulation de tels travaux effectués sur un exercice antérieur.

II – PRESENTATION GENERALE DU BUDGET

BALANCE GENERALE DU BUDGET

2 – Titres émis (y compris sur les restes à réaliser N-1)

	FONCTIONNEMENT	Opérations réelles (1)	Opérations d'ordre (2)	TOTAL
013	Atténuations de charges	1 564 191,65		1 564 191,65
60	Achats et variation des stocks (3)		0,00	0,00
70	Produits services, domaine et ventes div	14 679 751,66		14 679 751,66
71	Production stockée (ou déstockage)		0,00	0,00
72	Production immobilisée		0,00	0,00
73	Impôts et taxes	163 305 698,68		163 305 698,68
74	Dotations et participations	27 173 069,11		27 173 069,11
75	Autres produits de gestion courante	3 212 439,17	0,00	3 212 439,17
76	Produits financiers	0,00	0,00	0,00
77	Produits exceptionnels	3 294 097,82	221 774,51	3 515 872,33
78	Reprise sur amortissements et provisions	0,00	0,00	0,00
79	Transferts de charges		0,00	0,00
Recettes de fonctionnement – Total		213 229 248,09	221 774,51	213 451 022,60
Pour information R 002 Excédent de fonctionnement reporté de N-1				10 550 309,49

	INVESTISSEMENT	Opérations réelles (1)	Opérations d'ordre (2)	TOTAL
10	Dotations, fonds divers et réserves (sauf 1068)	6 381 903,34	0,00	6 381 903,34
1068	Excédents de fonctionnement capitalisés	4 554 171,67		4 554 171,67
13	Subventions d'investissement	6 809 423,83	985 999,00	7 795 422,83
15	Provisions pour risques et charges (4)		0,00	0,00
16	Emprunts et dettes assimilées (sauf 1688 non budgétaire)	22 374 220,00	0,00	22 374 220,00
18	Compte de liaison : affectat° (BA,régie)	(8) 0,00		0,00
19	Neutral. et régul. d'opérations		1 061 392,23	1 061 392,23
20	Immobilisations incorporelles (sauf 204) (5)	0,00	0,00	0,00
204	Subventions d'équipement versées	0,00	0,00	0,00
21	Immobilisations corporelles(5)	0,00	3 239 904,17	3 239 904,17
22	Immobilisations reçues en affectation(5)	(9) 0,00	0,00	0,00
23	Immobilisations en cours(5)	77 822,11	0,00	77 822,11
26	Participations et créances rattachées	0,00	0,00	0,00
27	Autres immobilisations financières	0,00	0,00	0,00
28	Amortissement des immobilisations		8 697 274,46	8 697 274,46
29	Prov. pour dépréciat° immobilisations (4)		0,00	0,00
39	Prov. dépréciat° des stocks et en-cours (4)		0,00	0,00
45...	Opérations pour compte de tiers (7)	27 778,78	0,00	27 778,78
481	Charges à rép. sur plusieurs exercices		0,00	0,00
49	Prov. dépréc. comptes de tiers (4)		0,00	0,00
59	Prov. dépréc. comptes financiers (4)		0,00	0,00
3...	Stocks	0,00	0,00	0,00
Recettes d'investissement – Total		40 225 319,73	13 984 569,86	54 209 889,59
Pour information R 001 Solde d'exécution positif reporté de N-1				0,00

(1) Y compris les opérations relatives au rattachement des charges et des produits et les opérations d'ordre semi-budgétaires.

(2) Voir liste des opérations d'ordre.

(3) Permet de retracer des opérations particulières telles que les opérations de stocks liées à la tenue d'un inventaire permanent simplifié.

(4) Si la commune ou l'établissement applique le régime des provisions budgétaires.

(5) Hors chapitres « opérations d'équipement ».

(6) Seul le total des opérations pour compte de tiers figure sur cet état (voir le détail Annexe IV A9).

(7) A servir uniquement lorsque la commune ou l'établissement effectue une dotation initiale en espèces au profit d'un service public non personnalisé qu'elle ou qu'il crée.

(8) En dépenses, le chapitre 22 retrace les travaux d'investissement réalisés sur les biens reçus en affectation. En recette, il retrace, le cas échéant, l'annulation de tels travaux effectués sur un exercice antérieur.

III – VOTE DU BUDGET

SECTION DE FONCTIONNEMENT – DETAIL DES DEPENSES

Chap/ art (1)	Libellé (1)	Crédits ouverts (BP+DM+RAR N-1)	Crédits employés (ou restant à employer)			Crédits annulés
			Mandats émis	Charges rattachées	Restes à réaliser au 31/12	
011	Charges à caractère général	37 415 023,00	32 170 845,98	3 612 385,90	0,00	1 631 791,12
6042	Achats prestat° services (hors terrains)	4 759 186,83	4 498 724,75	915,59	0,00	259 546,49
6045	Achats études, prestat° services (terrai	36 432,00	35 520,00	0,00	0,00	912,00
60611	Eau et assainissement	708 200,00	607 601,99	87 612,48	0,00	12 985,53
60612	Energie - Electricité	1 971 175,83	1 725 310,31	236 199,07	0,00	9 666,45
60618	Autres fournitures non stockables	1 640,00	683,50	0,00	0,00	956,50
60621	Combustibles	7 357,90	1 498,91	0,00	0,00	5 858,99
60622	Carburants	439 253,56	417 643,77	15 227,16	0,00	6 382,63
60623	Alimentation	416 806,26	359 172,82	15 279,88	0,00	42 353,56
60628	Autres fournitures non stockées	53 956,20	46 516,66	7 111,15	0,00	6 728,39
60631	Fournitures d'entretien	138 012,28	137 657,72	0,00	0,00	354,56
60632	Fournitures de petit équipement	436 271,76	408 068,42	14 761,24	0,00	13 442,10
60633	Fournitures de voirie	348 336,29	302 459,10	25 224,81	0,00	20 652,38
60636	Vêtements de travail	228 168,20	182 598,67	34 697,73	0,00	10 871,80
6064	Fournitures administratives	157 005,89	144 983,31	8 776,13	0,00	3 246,45
6065	Livres, disques, ... (médiathèque)	25 753,04	23 499,85	244,36	0,00	2 008,83
6067	Fournitures scolaires	350 797,00	304 630,74	28 037,82	0,00	18 128,44
6068	Autres matières et fournitures	1 634 111,26	1 428 539,08	121 263,95	0,00	84 308,23
611	Contrats de prestations de services	3 748 401,16	2 559 552,23	1 027 979,85	0,00	160 869,08
6132	Locations immobilières	4 728 345,76	4 675 009,08	41 467,03	0,00	11 869,65
6135	Locations mobilières	1 712 228,83	1 532 597,92	96 759,67	0,00	82 871,24
614	Charges locatives et de copropriété	1 679 556,13	1 624 736,41	33 712,67	0,00	21 107,05
61521	Entretien terrains	484 546,59	353 529,91	126 792,40	0,00	4 224,28
615221	Entretien, réparations bâtiments publics	333 612,98	212 066,88	65 406,52	0,00	56 139,58
615228	Entretien, réparations autres bâtiments	159 092,94	116 019,70	30 340,64	0,00	12 732,60
615231	Entretien, réparations voiries	91 868,44	32 590,16	14 328,53	0,00	44 949,75
615232	Entretien, réparations réseaux	175 330,00	52 291,74	111 721,20	0,00	11 317,06
61551	Entretien matériel roulant	125 415,28	113 595,17	5 795,94	0,00	6 024,17
61558	Entretien autres biens mobiliers	232 443,70	180 780,95	14 695,15	0,00	36 967,60
6156	Maintenance	1 734 785,50	1 150 695,67	524 490,63	0,00	59 599,20
6161	Multirisques	410 754,13	382 758,66	0,00	0,00	27 995,47
6162	Assur. obligatoire dommage-construction	407 500,00	405 058,07	0,00	0,00	2 441,93
6168	Autres primes d'assurance	8 470,00	8 393,81	0,00	0,00	76,19
617	Etudes et recherches	366 133,43	251 449,88	64 975,40	0,00	49 708,15
6182	Documentation générale et technique	96 310,96	93 764,86	1 941,99	0,00	604,11
6184	Versements à des organismes de formation	378 093,37	320 073,65	26 330,00	0,00	31 689,72
6185	Frais de colloques et de séminaires	9 826,60	7 689,60	80,00	0,00	2 057,00
6188	Autres frais divers	1 023 145,54	863 673,93	86 524,16	0,00	72 947,45
6225	Indemnités aux comptable et régisseurs	20 100,00	20 084,37	0,00	0,00	15,63
6226	Honoraires	135 410,02	116 134,01	10 284,37	0,00	8 991,64
6227	Frais d'actes et de contentieux	221 327,00	195 472,96	21 200,00	0,00	4 654,04
6228	Divers	31 655,81	28 340,00	0,00	0,00	3 315,81
6231	Annonces et insertions	76 604,80	71 977,72	0,00	0,00	4 627,08
6232	Fêtes et cérémonies	29 185,29	25 960,67	1 956,84	0,00	1 267,78
6236	Catalogues et imprimés	21 371,00	19 506,36	1 641,24	0,00	223,40
6237	Publications	253 554,00	247 838,60	0,00	0,00	5 715,40
6238	Divers	479 778,97	453 475,26	23 604,50	0,00	2 699,21
6241	Transports de biens	911,92	911,92	0,00	0,00	0,00
6247	Transports collectifs	49 703,01	48 759,12	350,00	0,00	593,89
6248	Divers	107 481,30	99 739,80	1 465,00	0,00	6 276,50
6251	Voyages et déplacements	106 726,82	84 129,05	471,94	0,00	22 125,83
6256	Missions	39 911,45	32 474,85	0,00	0,00	7 436,60
6257	Réceptions	189 772,40	153 670,11	13 577,94	0,00	22 524,35
6261	Frais d'affranchissement	282 020,69	280 681,32	0,00	0,00	1 339,37
6262	Frais de télécommunications	694 057,96	625 819,67	25 747,76	0,00	42 490,53
627	Services bancaires et assimilés	16 869,00	16 809,22	0,00	0,00	59,78
6281	Concours divers (cotisations)	233 067,51	206 424,15	11 517,03	0,00	15 126,33
6282	Frais de gardiennage (églises, forêts, .	170 415,36	80 428,39	89 415,36	0,00	571,61

Chap/ art (1)	Libellé (1)	Crédits ouverts (BP+DM+RAR N-1)	Crédits employés (C-à employer)			
			Mandats émis	Ch rattachées	réaliser au 31/12	Crédits annulés
6283	Frais de nettoyage des locaux	680 148,99	495 004,49	158 189,36	0,00	26 955,14
6284	Redevances pour services rendus	77 509,08	77 509,08	0,00	0,00	0,00
6288	Autres services extérieurs	2 468 421,00	1 884 124,64	389 032,37	0,00	195 263,99
63512	Taxes foncières	1 290 187,79	1 288 354,00	0,00	0,00	1 833,79
63513	Autres impôts locaux	33 741,00	1 241,00	0,00	0,00	32 500,00
6354	Droits d'enregistrement et de timbre	1 000,00	15,00	0,00	0,00	985,00
6355	Taxes et impôts sur les véhicules	5 188,19	2 945,34	1 639,04	0,00	603,81
6358	Autres droits	44 037,00	44 037,00	0,00	0,00	0,00
637	Autres impôts, taxes (autres organismes)	36 540,00	7 540,00	0,00	0,00	29 000,00
012	Charges de personnel, frais assimilés	107 700 000,00	106 359 185,27	416 498,38	0,00	924 316,35
6218	Autre personnel extérieur	832 715,00	682 902,42	0,00	0,00	149 812,58
6331	Versement de transport	1 283 861,00	1 283 755,00	0,00	0,00	106,00
6332	Cotisations versées au F.N.A.L.	292 513,00	289 259,00	0,00	0,00	3 254,00
6336	Cotisations CNFPT et CDGFPT	871 880,00	867 047,86	0,00	0,00	4 832,14
64111	Rémunération principale titulaires	38 584 693,00	38 204 850,03	0,00	0,00	379 842,97
64112	NBI, SFT, indemnité résidence	2 699 188,00	2 699 162,58	0,00	0,00	25,42
64118	Autres indemnités titulaires	11 589 232,00	11 588 374,77	0,00	0,00	857,23
64131	Rémunérations non tit.	19 741 463,00	19 693 820,50	0,00	0,00	47 642,50
64138	Autres indemnités non tit.	9 906,00	9 897,36	0,00	0,00	8,64
64168	Autres emplois d'insertion	73 833,00	35 806,38	0,00	0,00	38 026,62
6417	Rémunérations des apprentis	224 416,00	213 486,75	0,00	0,00	10 929,25
6451	Cotisations à l'U.R.S.S.A.F.	12 059 241,00	12 028 133,33	0,00	0,00	31 107,67
6453	Cotisations aux caisses de retraites	12 493 168,00	12 493 148,03	0,00	0,00	19,97
6455	Cotisations pour assurance du personnel	490 319,00	490 237,04	0,00	0,00	81,96
6458	Cotis. aux autres organismes sociaux	1 464 369,00	1 440 103,95	0,00	0,00	24 265,05
64731	Allocations chômage versées directement	1 705 032,00	1 567 906,53	0,00	0,00	137 125,47
6474	Versement aux autres oeuvres sociales	91 666,00	91 616,40	0,00	0,00	49,60
6475	Médecine du travail, pharmacie	71 464,00	57 045,41	679,00	0,00	13 739,59
6478	Autres charges sociales diverses	82 830,00	82 442,18	0,00	0,00	387,82
6488	Autres charges	3 038 211,00	2 540 189,75	415 819,38	0,00	82 201,87
014	Atténuations de produits	1 805 603,00	1 110 513,71	5 000,00	0,00	690 089,29
703894	Revers. sur forfait post-stationnement	300 000,00	51 376,92	5 000,00	0,00	243 623,08
7391178	Autres restitué* dégrèvt contrib. direct	1 689,00	1 689,00	0,00	0,00	0,00
739211	Attributions de compensation	305 603,00	305 602,79	0,00	0,00	0,21
739223	Fonds péréquation ress. com. et intercom	1 198 311,00	751 845,00	0,00	0,00	446 466,00
65	Autres charges de gestion courante	43 914 806,00	43 536 836,05	102 501,39	0,00	275 468,56
651	Redevances pour licences, logiciels, ...	21 000,00	11 199,49	1 275,97	0,00	8 524,54
6531	Indemnités	785 000,00	761 205,08	0,00	0,00	23 794,92
6532	Frais de mission	20 910,00	18 886,61	0,00	0,00	2 023,39
6533	Cotisations de retraite	79 790,00	76 806,15	0,00	0,00	2 983,85
6534	Cotis. de sécurité sociale - part patron	210 210,00	210 201,00	0,00	0,00	9,00
6535	Formation	27 866,00	22 066,88	680,00	0,00	5 119,12
6541	Créances admises en non-valeur	200 000,00	199 999,73	0,00	0,00	0,27
6542	Créances éteintes	100 000,00	83 453,90	3 738,42	0,00	12 807,68
6553	Service d'incendie	1 964 425,00	1 964 259,32	0,00	0,00	165,68
65541	Contrib fonds compens. ch. territoriales	30 794 000,00	30 678 499,00	0,00	0,00	115 501,00
65548	Autres contributions	226 990,00	136 809,00	88 500,00	0,00	1 681,00
6558	Autres contributions obligatoires	184 082,00	184 081,99	0,00	0,00	0,01
657361	Subv. fonct. Caisse des écoles	1 394 210,00	1 394 210,00	0,00	0,00	0,00
657362	Subv. fonct. CCAS	1 600 000,00	1 600 000,00	0,00	0,00	0,00
657363	Subv. fonct. Établ. à caractère adminis	8 760,00	8 760,00	0,00	0,00	0,00
65738	Subv. fonct. Autres organismes publics	1 000 000,00	959 000,00	0,00	0,00	41 000,00
6574	Subv. fonct. Associat*, personnes privée	5 296 563,00	5 227 397,90	8 307,00	0,00	60 858,10
65888	Autres	1 000,00	0,00	0,00	0,00	1 000,00
656	Frais fonctionnement des groupes d'élus	109 950,00	107 406,33	0,00	0,00	2 543,67
6561	Frais de personnel	108 129,87	105 586,21	0,00	0,00	2 543,66
6562	Matériel, équipement et fournitures	1 820,13	1 820,12	0,00	0,00	0,01
TOTAL DEPENSES DE GESTION DES SERVICES (a) = (011+012+014+65+656)		190 945 382,00	183 284 787,34	4 136 385,67	0,00	3 524 208,99
66	Charges financières (b)	4 750 000,00	3 142 796,78	647 859,65	0,00	959 343,57
66111	Intérêts réglés à l'échéance	4 939 424,40	4 082 140,61	0,00	0,00	857 283,79

Chap/ art (1)	Libellé (1)	Crédits ouverts (BP+DM+RAR N-1)	Crédits employés (c)			
			Mandats émis	Ch rattachées	réaliser au 31/12	Crédits annulés
66112	Intérêts - Rattachement des ICNE	-239 424,40	-943 716,32	647 859,65	0,00	56 432,27
6615	Intérêts comptes courants et de dépôts	25 000,00	1 372,48	0,00	0,00	23 627,52
6688	Autres	25 000,00	3 000,01	0,00	0,00	21 999,99
67	Charges exceptionnelles (c)	540 000,00	390 822,01	0,00	0,00	149 177,99
6711	Intérêts moratoires, pénalités / marché	40 155,00	15 351,59	0,00	0,00	24 803,41
6712	Amendes fiscales et pénales	12 000,00	11 175,00	0,00	0,00	825,00
6713	Secours et dots	4 000,00	2 883,81	0,00	0,00	1 116,19
6714	Bourses et prix	47 685,00	40 495,81	0,00	0,00	7 189,19
6718	Autres charges exceptionnelles gestion	58 064,00	47 986,95	0,00	0,00	10 077,05
673	Titres annulés (sur exercices antérieurs)	196 741,68	158 321,48	0,00	0,00	38 420,20
6745	Subv. aux personnes de droit privé	51 057,00	51 056,56	0,00	0,00	0,44
6748	Autres subventions exceptionnelles	100 817,20	54 770,20	0,00	0,00	46 047,00
678	Autres charges exceptionnelles	29 480,12	8 780,61	0,00	0,00	20 699,51
68	Dotations provisions semi-budgétaires (d) (3)	0,00	0,00	0,00	0,00	0,00
022	Dépenses imprévues (e)	0,00				
TOTAL DES DEPENSES REELLES = a+b+c+d+e		196 235 382,00	186 818 406,13	4 784 245,32	0,00	4 632 730,55
023	Virement à la section d'investissement	13 850 000,00	0,00			13 850 000,00
042	Opérat° ordre transfert entre sections (4) (5) (6)	9 500 000,00	11 802 538,97			-2 302 538,97
675	Valeurs comptables immobilisations cédée	0,00	2 043 872,28			-2 043 872,28
6761	Différences sur réalisations (positives)	0,00	1 061 392,23			-1 061 392,23
6811	Dot. amort. et prov. Immos incorporelles	9 500 000,00	8 697 274,46			802 725,54
TOTAL DES PRELEVEMENTS AU PROFIT DE LA SECTION D'INVESTISSEMENT		23 350 000,00	11 802 538,97			11 547 461,03
043	Opérat° ordre intérieur de la section (7)	0,00	0,00			0,00
TOTAL DES DEPENSES D'ORDRE		23 350 000,00	11 802 538,97			11 547 461,03
TOTAL DES DEPENSES DE FONCTIONNEMENT DE L'EXERCICE (= Total des opérations réelles et d'ordre)		219 585 382,00	198 620 945,10	4 784 245,32	0,00	16 180 191,58
Pour information D 002 Déficit de fonctionnement reporté de N-1		0,00				

Détail du calcul des ICNE au compte 66112 (2)

Montant des ICNE de l'exercice	647 859,65
Montant des ICNE de l'exercice N-1	943 716,32
= Différence ICNE N – ICNE N-1	-295 856,67

(1) Détailler les chapitres budgétaires par article conformément au plan de comptes appliqué par la commune ou l'établissement.

(2) Si le mandatement des ICNE de l'exercice est inférieur au montant de l'exercice N-1, le montant du compte 66112 sera négatif.

(3) Si la commune ou l'établissement applique le régime des provisions semi-budgétaires.

(4) Cf. définition du chapitre des opérations d'ordre, *DF 042 = RI 040*.

(5) Dont 675 et 676.

(6) Le compte 6815 peut figurer dans le détail du chapitre 042 si la commune ou l'établissement applique le régime des provisions budgétaires.

(7) Chapitre destiné à retracer les opérations particulières telles que les opérations de stocks ou liées à la tenue d'un inventaire permanent simplifié.

III – VOTE DU BUDGET

SECTION DE FONCTIONNEMENT – DETAIL DES RECETTES

Chap/ art(1)	Libellé (1)	Crédits ouverts (BP+DM+RAR N-1)	Crédits employés (ou restant à employer)			Crédits annulés
			Titres émis	Produits rattachés	Restes à réaliser au 31/12	
013	Atténuations de charges	1 076 000,00	1 564 191,65	0,00	0,00	-488 191,65
629	RRR obtenus / autres services extérieurs	0,00	155 724,78	0,00	0,00	-155 724,78
6419	Remboursements rémunérations personnel	1 019 000,00	1 408 466,87	0,00	0,00	-389 466,87
6459	Rembours charges SS et prévoyance	57 000,00	0,00	0,00	0,00	57 000,00
70	Produits services, domaine et ventes div	16 170 000,00	11 211 452,90	3 468 298,76	0,00	1 490 248,34
70311	Concessions cimetières (produit net)	180 000,00	169 963,23	0,00	0,00	10 036,77
70312	Redevances funéraires	15 000,00	18 400,20	0,00	0,00	-3 400,20
70321	Stationnement et location voie publique	900 000,00	970 507,20	0,00	0,00	-70 507,20
70328	Autres droits stationnement et location	497 000,00	152 591,90	0,00	0,00	344 408,10
70384	Forfait de post-stationnement	2 300 000,00	554 546,40	0,00	0,00	1 745 453,60
70388	Autres redevances et recettes diverses	70 000,00	329 105,45	0,00	0,00	-259 105,45
7062	Redevances services à caractère culturel	247 000,00	168 295,00	0,00	0,00	78 705,00
70631	Redevances services à caractère sportif	420 000,00	-355 949,51	804 965,06	0,00	-29 015,55
70632	Redevances services à caractère loisir	5 000,00	4 005,50	0,00	0,00	994,50
7066	Redevances services à caractère social	5 604 000,00	3 663 578,59	2 593 496,13	0,00	-653 074,72
7067	Redev. services périscolaires et enseign	3 900 000,00	3 361 726,24	0,00	0,00	538 273,76
70688	Autres prestations de services	3 000,00	0,00	0,00	0,00	3 000,00
7078	Autres marchandises	3 000,00	1 275,00	0,00	0,00	1 725,00
70841	Mise à dispo personnel B.A. , régies	71 000,00	55 536,50	0,00	0,00	15 463,50
70846	Mise à dispo personnel GFP rattachement	1 365 000,00	1 622 890,63	0,00	0,00	-257 890,63
70876	Remb. frais par le GFP de rattachement	274 000,00	346 009,63	0,00	0,00	-72 009,63
70878	Remb. frais par d'autres redevables	226 000,00	126 737,78	0,00	0,00	99 262,22
7088	Produits activités annexes (abonnements)	90 000,00	22 233,16	69 837,57	0,00	-2 070,73
73	Impôts et taxes	161 247 173,00	163 176 569,56	129 129,12	0,00	-2 058 525,68
73111	Taxes foncières et d'habitation	88 500 000,00	88 006 340,00	0,00	0,00	493 660,00
7318	Autres impôts locaux ou assimilés	0,00	479 489,00	0,00	0,00	-479 489,00
73211	Attribution de compensation	58 352 000,00	58 351 369,00	0,00	0,00	631,00
73222	Fonds solidar. com. région Ile-de-France	3 755 075,00	4 081 528,00	0,00	0,00	-326 453,00
73223	Fonds péréquation ress. com. et intercom	2 125 098,00	2 174 343,00	0,00	0,00	-49 245,00
7337	Droits de stationnement	1 300 000,00	1 355 728,28	0,00	0,00	-55 728,28
7351	Taxe consommation finale d'électricité	1 750 000,00	1 661 525,09	0,00	0,00	88 474,91
7362	Taxes de séjour	165 000,00	86 082,30	129 129,12	0,00	-50 211,42
7368	Taxes locales sur la publicité extérieur	250 000,00	119 873,24	0,00	0,00	130 126,76
7381	Taxes additionnelles droits de mutation	5 000 000,00	6 860 291,65	0,00	0,00	-1 860 291,65
7388	Autres taxes diverses	50 000,00	0,00	0,00	0,00	50 000,00
74	Dotations et participations	27 401 500,00	27 173 069,11	0,00	0,00	228 430,89
7411	Dotation forfaitaire	10 150 000,00	10 155 864,00	0,00	0,00	-5 864,00
74123	Dotation de solidarité urbaine	3 400 000,00	3 394 221,00	0,00	0,00	5 779,00
74127	Dotation nationale de péréquation	0,00	19 050,00	0,00	0,00	-19 050,00
744	FCTVA	61 000,00	60 664,00	0,00	0,00	336,00
7461	DGD	490 000,00	488 557,00	0,00	0,00	1 443,00
74712	Emplois d'avenir	41 000,00	17 073,36	0,00	0,00	23 926,64
74718	Autres participations Etat	1 106 000,00	743 945,67	0,00	0,00	362 054,33
7472	Participat° Régions	15 000,00	65 948,86	0,00	0,00	-50 948,86
7473	Participat° Départements	492 500,00	439 048,60	0,00	0,00	53 451,40
7478	Participat° Autres organismes	8 290 000,00	8 385 773,62	0,00	0,00	-95 773,62
74834	Etat - Compens. exonérat° taxes foncière	530 000,00	544 335,00	0,00	0,00	-14 335,00
74835	Etat - Compens. exonérat° taxe habitat°	2 750 000,00	2 769 592,00	0,00	0,00	-19 592,00
7484	Dotation de recensement	20 000,00	19 766,00	0,00	0,00	234,00
7485	Dotation pour les titres sécurisés	56 000,00	69 230,00	0,00	0,00	-13 230,00
75	Autres produits de gestion courante	3 139 400,00	3 212 439,17	0,00	0,00	-73 039,17
752	Revenus des immeubles	1 393 000,00	954 394,57	0,00	0,00	438 605,43
757	Redevances versées par fermiers, conces.	17 000,00	629 880,80	0,00	0,00	-612 880,80
7588	Autres produits div. de gestion courante	1 729 400,00	1 628 163,80	0,00	0,00	101 236,20
TOTAL = RECETTES DE GESTION DES SERVICES		209 034 073,00	206 337 722,39	3 597 427,88	0,00	-901 077,27
(a) = 70+73+74+75+013						
76	Produits financiers (b)	999,51	0,00	0,00	0,00	999,51

Chap/ art(1)	Libellé (1)	Crédits ouverts (BP+DM+RAR N-1)	Crédits employés (o			
			Titres émis	Pro rattachés	réaliser au 31/12	Crédits annulés
7688	Autres	999,51	0,00	0,00	0,00	999,51
77	Produits exceptionnels (c)	0,00	3 294 097,82	0,00	0,00	-3 294 097,82
7711	Dédits et pénalités perçus	0,00	146 379,04	0,00	0,00	-146 379,04
7714	Recouvré créances admises en non valeur	0,00	35 648,37	0,00	0,00	-35 648,37
7718	Autres produits except. opérat° gestion	0,00	157 130,63	0,00	0,00	-157 130,63
773	Mandats annulés (exercices antérieurs)	0,00	10 213,29	0,00	0,00	-10 213,29
775	Produits des cessions d'immobilisations	0,00	2 883 490,00	0,00	0,00	-2 883 490,00
7788	Produits exceptionnels divers	0,00	61 236,49	0,00	0,00	-61 236,49
78	Reprises provisions semi-budgétaires (d) (2)	0,00	0,00	0,00	0,00	0,00
TOTAL DES RECETTES REELLES =a+b+c+d		209 035 072,51	209 631 820,21	3 597 427,88	0,00	-4 194 175,58
042	Opérat° ordre transfert entre sections (3) (4) (5)	0,00	221 774,51			-221 774,51
7761	Diff / réal (+) transférées en invest.	0,00	221 774,51			-221 774,51
043	Opérat° ordre intérieur de la section (6)	0,00	0,00			0,00
TOTAL DES RECETTES D'ORDRE		0,00	221 774,51			-221 774,51
TOTAL DES RECETTES DE FONCTIONNEMENT DE L'EXERCICE (=Total des opérations réelles et d'ordre)		209 035 072,51	209 853 594,72	3 597 427,88	0,00	-4 415 950,09
Pour information R 002 Excédent de fonctionnement reporté de N-1		10 550 309,49				

Détail du calcul des ICNE au compte 7622

Montant des ICNE de l'exercice	0,00
Montant des ICNE de l'exercice N-1	0,00
= Différence ICNE N – ICNE N-1	0,00

(1) Détailler les chapitres budgétaires par article conformément au plan de comptes appliqué par la commune ou l'établissement.

(2) Si la commune ou l'établissement applique le régime des provisions semi-budgétaires.

(3) Cf. définitions du chapitre des opérations d'ordre, RF 042 = DI 040.

(4) Dont 776.

(5) Le compte 7815 peut figurer dans le détail du chapitre 042 si la commune ou l'établissement applique le régime des provisions budgétaires.

(6) Chapitre destiné à retracer les opérations particulières telles que les opérations de stocks ou liées à la tenue d'un inventaire permanent simplifié.

III – VOTE DU BUDGET

SECTION D'INVESTISSEMENT – DETAIL DES DEPENSES

Chap/ art (1)	Libellé (1)	Crédits ouverts (BP+DM+RAR N-1)	Mandats émis	Restes à réaliser au 31/12	Crédits annulés
010	Stocks	0,00	0,00	0,00	0,00
20	Immobilisations incorporelles (sauf opérations et 204)	3 621 645,60	1 256 902,04	1 936 527,23	428 216,33
2031	Frais d'études	2 926 269,07	926 717,07	1 684 034,01	315 517,99
2051	Concessions, droits similaires	695 376,53	330 184,97	252 493,22	112 698,34
204	Subventions d'équipement versées (sauf opérations)	2 664 949,00	1 688 486,90	544 015,00	432 447,10
2041512	GFP rat : Bâtiments, installations	1 695 359,00	1 287 910,00	0,00	407 449,00
204182	Autres org pub - Bâtiments et installat°	729 950,00	336 725,00	393 225,00	0,00
20422	Privé : Bâtiments, installations	239 640,00	63 851,90	150 790,00	24 998,10
21	Immobilisations corporelles (sauf opérations)	19 159 405,44	11 605 480,09	7 422 507,48	131 417,87
2111	Terrains nus	7,38	0,00	0,00	7,38
2112	Terrains de voirie	686 532,06	518 822,93	167 570,63	138,50
2113	Terrains aménagés autres que voirie	424 791,40	135 047,46	289 299,99	443,95
2115	Terrains bâtis	45 264,55	1 144,62	44 024,00	95,93
2116	Cimetières	98 020,74	66 031,38	31 965,72	23,64
2118	Autres terrains	317 694,72	317 508,88	0,00	185,84
2121	Plantations d'arbres et d'arbustes	80 240,67	53 306,40	26 885,10	49,17
2128	Autres agencements et aménagements	562 911,55	282 295,36	262 780,60	17 835,59
21311	Hôtel de ville	262 832,68	58 701,94	182 646,96	21 483,78
21312	Bâtiments scolaires	3 136 500,44	2 550 891,97	582 862,53	2 745,94
21316	Equipements du cimetière	278 399,26	119 431,66	158 967,00	0,60
21318	Autres bâtiments publics	2 858 211,94	1 751 887,81	1 095 314,98	11 009,15
2132	Immeubles de rapport	317 325,00	278 721,03	35 023,98	3 579,99
2135	Installations générales, agencements	2 385 717,52	1 773 079,64	610 331,99	2 305,89
2138	Autres constructions	33 574,00	33 574,00	0,00	0,00
2152	Installations de voirie	872 784,86	426 561,28	446 134,88	88,70
21532	Réseaux d'assainissement	47 908,50	47 826,50	0,00	82,00
21533	Réseaux câblés	90 202,19	49 893,40	40 302,04	6,75
21534	Réseaux d'électrification	1 740 357,92	223 587,92	1 515 681,04	1 088,96
21538	Autres réseaux	108 523,21	78 858,13	29 665,08	0,00
21568	Autres matériels, outillages incendie	184 520,00	85 791,25	98 231,68	497,07
21571	Matériel roulant	23 740,30	23 732,30	0,00	8,00
21578	Autre matériel et outillage de voirie	512 816,76	269 493,61	242 780,40	542,75
2158	Autres inst., matériel, outill. techniques	904 762,66	268 965,15	593 331,75	42 465,76
2161	Oeuvres et objets d'art	10 000,00	7 400,00	2 560,00	40,00
2181	Installat° générales, agencements	40 031,83	22 750,55	14 020,13	3 261,15
2182	Matériel de transport	851 744,84	625 521,04	226 037,27	186,53
2183	Matériel de bureau et informatique	1 058 030,13	786 726,31	270 383,33	920,49
2184	Mobilier	342 182,64	251 519,37	86 309,05	4 354,22
2188	Autres immobilisations corporelles	883 775,69	496 408,20	369 397,35	17 970,14
22	Immobilisations reçues en affectation (sauf opérations)	0,00	0,00	0,00	0,00
23	Immobilisations en cours (sauf opérations)	4 363 202,66	2 131 417,86	1 353 306,79	878 478,01
2312	Agencements et aménagements de terrains	174 996,87	156 996,86	0,00	18 000,01
2313	Constructions	1 050 508,37	330 714,91	675 501,12	44 292,34
2315	Installat°, matériel et outillage techni	2 724 829,14	1 643 706,09	674 937,39	406 185,66
238	Avances versées commandes immo. incorp.	412 868,28	0,00	2 868,28	410 000,00
20160001	Opération d'équipement n° 20160001 (2)	7 485 950,14	6 998 103,64	480 492,78	7 353,72
20160002	Opération d'équipement n° 20160002 (2)	12 146 269,74	11 744 267,44	391 206,31	10 795,99
20160003	Opération d'équipement n° 20160003 (2)	222 292,10	146 165,65	73 611,87	2 514,58
20160004	Opération d'équipement n° 20160004 (2)	230 000,00	227 418,47	2 160,00	421,53
20160005	Opération d'équipement n° 20160005 (2)	217 999,99	28 531,57	188 851,47	616,95
20160007	Opération d'équipement n° 20160007 (2)	810 165,39	362 379,08	443 648,86	4 137,45
20160008	Opération d'équipement n° 20160008 (2)	100 000,00	6 682,57	14 175,00	79 142,43
20160009	Opération d'équipement n° 20160009 (2)	10 111,68	1 606,32	0,00	8 505,36
20170001	Opération d'équipement n° 20170001 (2)	488 308,94	82 108,54	320 140,80	86 059,60
20170002	Opération d'équipement n° 20170002 (2)	336 373,80	186 288,38	25 967,40	124 118,02
20170003	Opération d'équipement n° 20170003 (2)	281 660,00	273 201,59	5 745,60	2 712,81
20170004	Opération d'équipement n° 20170004 (2)	416 590,80	98 515,33	161 839,54	156 235,93

Chap/ art (1)	Libellé (1)	Crédits ouverts (BP+DM+RAR N-1)	Mandats	Restes à réaliser au 31/12	SLOW Credits
20180001	Opération d'équipement n° 20180001 (2)	54 000,00	0,00	54 000,00	0,00
20180002	Opération d'équipement n° 20180002 (2)	140 000,00	5 850,00	134 150,00	0,00
20180003	Opération d'équipement n° 20180003 (2)	100 000,00	0,00	0,00	100 000,00
Total des dépenses d'équipement		52 848 925,28	36 843 405,47	13 552 346,13	2 453 173,68
10	Dotations, fonds divers et réserves	0,00	0,00	0,00	0,00
13	Subventions d'investissement	436 903,05	436 903,05	0,00	0,00
1343	P.A.E. non transférable	436 903,05	436 903,05	0,00	0,00
16	Emprunts et dettes assimilées	30 010 000,00	22 866 524,62	0,00	7 143 475,38
1641	Emprunts en euros	19 696 666,48	18 859 171,16	0,00	837 495,32
165	Dépôts et cautionnements reçus	10 000,00	6 998,76	0,00	3 001,24
166	Refinancement de dette	6 300 000,00	0,00	0,00	6 300 000,00
16811	Emprunts - Organismes d'assurances	3 833 333,52	3 833 333,52	0,00	0,00
16871	Dette - Etat et établissements nationaux	5 000,00	3 720,18	0,00	1 279,82
16878	Dettes - Autres organismes, particuliers	165 000,00	163 301,00	0,00	1 699,00
18	Compte de liaison : affectat° (BA,régie)	0,00	0,00	0,00	0,00
26	Participat° et créances rattachées	0,00	0,00	0,00	0,00
27	Autres immobilisations financières	500 000,00	16 175,43	0,00	483 824,57
275	Dépôts et cautionnements versés	500 000,00	16 175,43	0,00	483 824,57
020	Dépenses imprévues	0,00			
Total des dépenses financières		30 946 903,05	23 319 603,10	0,00	7 627 299,95
454101	OPERATION POUR COMPTE DE TIERS TRAVAUX EFFECTUES D OFFICE (3)	500 000,00	18 349,00	0,00	481 651,00
Total des dépenses d'opérations pour compte de tiers		500 000,00	18 349,00	0,00	481 651,00
TOTAL DEPENSES REELLES		84 295 828,33	60 181 357,57	13 552 346,13	10 562 124,63
040	Opérat° ordre transfert entre sections (4)	0,00	221 774,51		-221 774,51
	Reprises sur autofinancement antérieur (5)	0,00	221 774,51		-221 774,51
192	Plus ou moins-values sur cession immo.	0,00	221 774,51		-221 774,51
	Charges transférées (6)	0,00	0,00		0,00
041	Opérations patrimoniales (7)	6 000 000,00	2 182 030,89		3 817 969,11
204422	Sub nat privé - Bâtiments et installat°	0,00	1 196 031,89		-1 196 031,89
2132	Immeubles de rapport	6 000 000,00	985 999,00		5 014 001,00
TOTAL DEPENSES D'ORDRE		6 000 000,00	2 403 805,40		3 596 194,60
TOTAL DES DEPENSES D'INVESTISSEMENT DE L'EXERCICE (= Total des dépenses réelles et d'ordre)		90 295 828,33	62 585 162,97	13 552 346,13	14 158 319,23
Pour information		4 554 171,67			
D 001 Solde d'exécution négatif reporté de N-1					

(1) Détailler les chapitres budgétaires par article conformément au plan de comptes appliqué par la commune ou l'établissement.

(2) Voir état III B3 pour le détail des opérations d'équipement.

(3) Voir annexes IV A9 pour le détail des opérations pour compte de tiers.

(4) Cf. définitions du chapitre d'opérations d'ordre, DI 040=RF 042.

(5) Les comptes 15, 29, 39, 49 et 59 peuvent figurer dans le détail du chapitre 040 si la commune ou l'établissement applique le régime des provisions budgétaires.

(6) Dont 192.

(7) Cf. définitions du chapitre des opérations d'ordre, DI 041= RI 041.

III – VOTE DU BUDGET

SECTION D'INVESTISSEMENT – DETAIL DES RECETTES

Chap/ art (1)	Libellé (1)	Crédits ouverts (BP+DM+RAR N-1)	Titres émis	Restes à réaliser au 31/12	Crédits annulés
010	Stocks	0,00	0,00	0,00	0,00
13	Subventions d'investissement	8 935 828,33	6 809 423,83	572 990,70	1 553 413,80
1321	Subv. non transf. Etat, établ. nationaux	1 443 725,00	927 596,33	488 547,00	27 581,67
1322	Subv. non transf. Régions	2 538 575,71	1 050 063,36	0,00	1 488 512,35
1323	Subv. non transf. Départements	11 666,67	11 666,67	0,00	0,00
13251	Subv. non transf. GFP de rattachement	867 222,00	867 223,00	0,00	-1,00
1326	Subv. non transf. Autres E.P.L.	202 500,00	202 500,00	0,00	0,00
1328	Autres subventions d'équip. non transf.	2 434 412,95	2 595 484,88	78 981,20	-240 053,13
1342	Amendes de police non transférable	699 000,00	422 462,00	0,00	276 538,00
1343	P.A.E. non transférable	738 726,00	732 427,59	5 462,50	835,91
16	Emprunts et dettes assimilées(hors 165)	40 000 000,00	22 374 220,00	6 000 000,00	11 625 780,00
1641	Emprunts en euros	30 000 000,00	22 000 000,00	6 000 000,00	2 000 000,00
166	Refinancement de dette	10 000 000,00	0,00	0,00	10 000 000,00
16878	Dettes - Autres organismes, particuliers	0,00	374 220,00	0,00	-374 220,00
20	Immobilisations incorporelles(sauf 204)	0,00	0,00	0,00	0,00
204	Subventions d'équipement versées	0,00	0,00	0,00	0,00
21	Immobilisations corporelles	0,00	0,00	0,00	0,00
22	Immobilisations reçues en affectation	0,00	0,00	0,00	0,00
23	Immobilisations en cours	0,00	77 822,11	0,00	-77 822,11
238	Avances versées commandes immo. incorp.	0,00	77 822,11	0,00	-77 822,11
Total des recettes d'équipement		48 935 828,33	29 261 465,94	6 572 990,70	13 101 371,69
10	Dotations, fonds divers et réserves	9 554 171,67	10 936 075,01	0,00	-1 381 903,34
10222	FCTVA	3 500 000,00	3 322 950,00	0,00	177 050,00
10226	Taxe d'aménagement	1 500 000,00	3 058 953,34	0,00	-1 558 953,34
1068	Excédents de fonctionnement capitalisés	4 554 171,67	4 554 171,67	0,00	0,00
138	Autres subvent° invest. non transf.	0,00	0,00	0,00	0,00
165	Dépôts et cautionnements reçus	10 000,00	0,00	0,00	10 000,00
18	Compte de liaison : affectat° (BA,régie)	0,00	0,00	0,00	0,00
26	Participat° et créances rattachées	0,00	0,00	0,00	0,00
27	Autres immobilisations financières	500 000,00	0,00	0,00	500 000,00
275	Dépôts et cautionnements versés	500 000,00	0,00	0,00	500 000,00
024	Produits des cessions d'immobilisations	6 000 000,00		0,00	
Total des recettes financières		16 064 171,67	10 936 075,01	0,00	5 128 096,66
454101	OPERATION POUR COMPTE DE TIERS TRAVAUX EFFECTUES D OFFICE (2)	0,00	6 791,89	0,00	-6 791,89
454201	OPERATION POUR COMPTE DE TIERS TRAVAUX EFFECTUES D OFFICE (2)	500 000,00	20 986,89	0,00	479 013,11
Total des recettes d'opérations pour compte de tiers		500 000,00	27 778,78	0,00	472 221,22
TOTAL DES RECETTES REELLES		65 500 000,00	40 225 319,73	6 572 990,70	18 701 689,57
021	Virement de la sect° de fonctionnement	13 850 000,00			
040	Opérat° ordre transfert entre sections (3) (4)	9 500 000,00	11 802 538,97		-2 302 538,97
192	Plus ou moins-values sur cession immo.	0,00	1 061 392,23		-1 061 392,23
2111	Terrains nus	0,00	216 000,00		-216 000,00
2115	Terrains bâtis	0,00	1 381 349,06		-1 381 349,06
2118	Autres terrains	0,00	446 523,22		-446 523,22
28041512	GFP rat : Bâtiments, installations	1 088 473,00	965 112,00		123 361,00
28041622	CCAS : Bâtiments, installations	13 533,00	11 999,00		1 534,00
2804172	Autres EPL : Bâtiments, installations	83 830,00	74 329,00		9 501,00
2804181	Autres org pub - Biens mob, mat, études	3 570,00	1 190,00		2 380,00
2804182	Autres org pub - Bâtiments et installat°	201 903,00	182 184,00		19 719,00
280422	Privé : Bâtiments, installations	4 021 051,00	3 861 300,00		159 751,00
28051	Concessions et droits similaires	693 852,00	547 561,41		146 290,59
28132	Immeubles de rapport	134 751,00	119 477,00		15 274,00

Chap/ art (1)	Libellé (1)	Crédits ouverts (BP+DM+RAR N-1)	Titres é	Restes à réaliser au 31/12	SLOW Credits
281568	Autres matériels, outillages incendie	30 180,00	26 759,27		3 420,73
281571	Matériel roulant	65 421,00	47 920,00		17 501,00
281578	Autre matériel et outillage de voirie	189 126,00	167 684,57		21 441,43
28158	Autres installat*, matériel et outillage	230 237,00	204 123,66		26 113,34
28181	Installations générales, aménagt divers	181 594,00	161 012,89		20 581,11
28182	Matériel de transport	444 387,00	394 021,05		50 365,95
28183	Matériel de bureau et informatique	678 795,00	601 854,75		76 940,25
28184	Mobilier	465 767,00	475 266,35		-9 499,35
28188	Autres immo. corporelles	973 530,00	855 479,51		118 050,49
TOTAL DES PRELEVEMENTS PROVENANT DE LA SECTION DE FONCTIONNEMENT		23 350 000,00	11 802 538,97		11 547 461,03
041	Opérations patrimoniales (5)	6 000 000,00	2 182 030,89		3 817 969,11
1318	Autres subventions d'équipement transf.	0,00	985 999,00		-985 999,00
2115	Terrains bâtis	6 000 000,00	210 031,89		5 789 968,11
2132	Immeubles de rapport	0,00	986 000,00		-986 000,00
TOTAL DES RECETTES D'ORDRE		29 350 000,00	13 984 569,86		15 365 430,14
TOTAL DES RECETTES D'INVESTISSEMENT DE L'EXERCICE (= Total des recettes réelles et d'ordre)		94 850 000,00	54 209 889,59	6 572 990,70	34 067 119,71
Pour information R 001 Solde d'exécution positif reporté de N-1		0,00			

(1) Détailler les chapitres budgétaires par article conformément au plan de comptes appliqué par la commune ou l'établissement.

(2) Voir annexes IV A9 pour le détail des opérations pour compte de tiers.

(3) Cf. définition du chapitre des opérations d'ordre, RI 040 = DF 042.

(4) Les comptes 15, 29, 39, 49 et 59 peuvent figurer dans le détail du chapitre 040 si la commune ou l'établissement applique le régime des provisions budgétaires.

(5) Cf. définitions du chapitre des opérations d'ordre, DI 041= RI 041.

III – VOTE DU BUDGET

DETAIL DES CHAPITRES D'OPERATION D'EQUIPEMENT

**OPERATION D'EQUIPEMENT N°: 20160001 (1)
LIBELLE : GS LOUIS ET MADELEINE ODRU**

Pour vote (2)

Art. (3)	Libellé (3)	Éléments afférents à l'exercice				Pour mémoire
		Crédits ouverts (BP+DM+RAR N-1)	Mandats émis	Restes à réaliser au 31/12	Crédits annulés	Cumul des réalisations (4)
DEPENSES		7 485 950,14	A 6 998 103,64	480 492,78	7 353,72	B 14 214 900,99
20	Immobilisations incorporelles	89 822,80	70 951,92	18 870,00	0,88	170 836,32
2031	Frais d'études	89 822,80	70 951,92	18 870,00	0,88	170 836,32
204	Subventions d'équipement versées	0,00	0,00	0,00	0,00	0,00
21	Immobilisations corporelles	177 403,00	89 234,43	80 816,45	7 352,12	102 166,09
2184	Mobilier	93 153,12	19 371,33	73 711,00	70,79	19 371,33
2188	Autres immobilisations corporelles	84 249,88	69 863,10	7 105,45	7 281,33	82 794,76
22	Immobilisations reçues en affectation	0,00	0,00	0,00	0,00	0,00
23	Immobilisations en cours	7 218 724,34	6 837 917,29	380 806,33	0,72	13 941 898,58
2313	Constructions	7 218 724,34	6 837 917,29	380 806,33	0,72	13 941 898,58

RECETTES (répartition) (Pour information)	Éléments afférents à l'exercice				Pour mémoire	
	Crédits ouverts (BP+DM+RAR N-1)	Titres émis	Restes à réaliser au 31/12	Crédits annulés	Cumul des réalisations (4)	
TOTAL RECETTES AFFECTEES	867 222,00	C 867 223,00	0,00	-1,00	D 1 734 445,00	
13	Subventions d'investissement	867 222,00	867 223,00	0,00	-1,00	1 734 445,00
13251	Subv. non transf. GFP de rattachement	867 222,00	867 223,00	0,00	-1,00	1 734 445,00
16	Emprunts et dettes assimilées	0,00	0,00	0,00	0,00	0,00
20	Immobilisations incorporelles	0,00	0,00	0,00	0,00	0,00
204	Subventions d'équipement versées	0,00	0,00	0,00	0,00	0,00
21	Immobilisations corporelles	0,00	0,00	0,00	0,00	0,00
22	Immobilisations reçues en affectation	0,00	0,00	0,00	0,00	0,00
23	Immobilisations en cours	0,00	0,00	0,00	0,00	0,00

Solde du financement (5)	Pour l'exercice		En cumulé	
Recettes – Dépenses	C - A	-6 130 880,64	D - B	-12 480 455,99

(1) Ouvrir un cadre par opération.

(2) Indiquer si l'opération est présentée pour vote ou pour information.

(3) Détailler les articles conformément au plan de comptes appliqué par la commune ou l'établissement.

(4) Réalisations antérieures + réalisation de l'exercice.

(5) Indiquer le signe algébrique.



III – VOTE DU BUDGET

DETAIL DES CHAPITRES D'OPERATION D'EQUIPEMEN

**OPERATION D'EQUIPEMENT N°: 20160002 (1)
LIBELLE : GROUPE SCOLAIRE MARCEAU**

Pour vote (2)

Art. (3)	Libellé (3)	Eléments afférents à l'exercice				Pour mémoire
		Crédits ouverts (BP+DM+RAR N-1)	Mandats émis	Restes à réaliser au 31/12	Crédits annulés	Cumul des réalisations (4)
DEPENSES		12 146 269,74	A 11 744 267,44	391 206,31	10 795,99	B 29 490 701,40
20	Immobilisations incorporelles	16 726,24	14 534,52	2 176,92	14,80	698 700,00
2031	Frais d'études	16 726,24	14 534,52	2 176,92	14,80	698 700,00
204	Subventions d'équipement versées	0,00	0,00	0,00	0,00	0,00
21	Immobilisations corporelles	429 930,48	398 451,04	20 698,35	10 781,09	398 451,04
21533	Réseaux câblés	1 600,00	0,00	0,00	1 600,00	0,00
2158	Autres inst.,matériel,outil. techniques	403,80	348,80	0,00	55,00	348,80
2183	Matériel de bureau et informatique	55 000,00	54 974,16	0,00	25,84	54 974,16
2184	Mobilier	218 651,52	216 362,08	2 289,44	0,00	216 362,08
2188	Autres immobilisations corporelles	154 275,16	126 766,00	18 408,91	9 100,25	126 766,00
22	Immobilisations reçues en affectation	0,00	0,00	0,00	0,00	0,00
23	Immobilisations en cours	11 699 613,02	11 331 281,88	368 331,04	0,10	28 393 550,36
2313	Constructions	11 699 613,02	11 331 281,88	368 331,04	0,10	28 393 550,36

RECETTES (répartition) (Pour information)	Eléments afférents à l'exercice				Pour mémoire
	Crédits ouverts (BP+DM+RAR N-1)	Titres émis	Restes à réaliser au 31/12	Crédits annulés	Cumul des réalisations (4)
TOTAL RECETTES AFFECTEES	0,00	C 0,00	0,00	0,00	D 0,00
13	Subventions d'investissement	0,00	0,00	0,00	0,00
16	Emprunts et dettes assimilées	0,00	0,00	0,00	0,00
20	Immobilisations incorporelles	0,00	0,00	0,00	0,00
204	Subventions d'équipement versées	0,00	0,00	0,00	0,00
21	Immobilisations corporelles	0,00	0,00	0,00	0,00
22	Immobilisations reçues en affectation	0,00	0,00	0,00	0,00
23	Immobilisations en cours	0,00	0,00	0,00	0,00

Solde du financement (5)	Pour l'exercice		En cumulé	
Recettes – Dépenses	C - A	-11 744 267,44	D - B	-29 490 701,40

- (1) Ouvrir un cadre par opération.
- (2) Indiquer si l'opération est présentée pour vote ou pour information.
- (3) Détailler les articles conformément au plan de comptes appliqué par la commune ou l'établissement.
- (4) Réalisations antérieures + réalisation de l'exercice.
- (5) Indiquer le signe algébrique.

III – VOTE DU BUDGET

DETAIL DES CHAPITRES D'OPERATION D'EQUIPEMEN

OPERATION D'EQUIPEMENT N°: 20160003 (1)
LIBELLE : COMPLEXE ARTHUR ASHE

Pour vote (2)

Art. (3)	Libellé (3)	Éléments afférents à l'exercice				Pour mémoire
		Crédits ouverts (BP+DM+RAR N-1)	Mandats émis	Restes à réaliser au 31/12	Crédits annulés	Cumul des réalisations (4)
DEPENSES		222 292,10	A 146 165,65	73 611,87	2 514,58	B 779 475,63
20	Immobilisations incorporelles	0,00	0,00	0,00	0,00	0,00
204	Subventions d'équipement versées	0,00	0,00	0,00	0,00	0,00
21	Immobilisations corporelles	222 292,10	146 165,65	73 611,87	2 514,58	779 475,63
21318	Autres bâtiments publics	195 882,66	123 967,62	69 400,46	2 514,58	247 935,24
2135	Installations générales, agencements	26 409,44	22 198,03	4 211,41	0,00	531 540,39
22	Immobilisations reçues en affectation	0,00	0,00	0,00	0,00	0,00
23	Immobilisations en cours	0,00	0,00	0,00	0,00	0,00

RECETTES (répartition) (Pour information)		Éléments afférents à l'exercice				Pour mémoire
		Crédits ouverts (BP+DM+RAR N-1)	Titres émis	Restes à réaliser au 31/12	Crédits annulés	Cumul des réalisations (4)
TOTAL RECETTES AFFECTEES		0,00	C 0,00	0,00	0,00	D 0,00
13	Subventions d'investissement	0,00	0,00	0,00	0,00	0,00
16	Emprunts et dettes assimilées	0,00	0,00	0,00	0,00	0,00
20	Immobilisations incorporelles	0,00	0,00	0,00	0,00	0,00
204	Subventions d'équipement versées	0,00	0,00	0,00	0,00	0,00
21	Immobilisations corporelles	0,00	0,00	0,00	0,00	0,00
22	Immobilisations reçues en affectation	0,00	0,00	0,00	0,00	0,00
23	Immobilisations en cours	0,00	0,00	0,00	0,00	0,00

Solde du financement (5)	Pour l'exercice		En cumulé	
Recettes – Dépenses	C - A	-146 165,65	D - B	-779 475,63

(1) Ouvrir un cadre par opération.

(2) Indiquer si l'opération est présentée pour vote ou pour information.

(3) Détailler les articles conformément au plan de comptes appliqué par la commune ou l'établissement.

(4) Réalisations antérieures + réalisation de l'exercice.

(5) Indiquer le signe algébrique.

III – VOTE DU BUDGET

DETAIL DES CHAPITRES D'OPERATION D'EQUIPEMEN

OPERATION D'EQUIPEMENT N°: 20160004 (1)
LIBELLE : STADE R LEGROS

Pour vote (2)

Art. (3)	Libellé (3)	Éléments afférents à l'exercice				Pour mémoire
		Crédits ouverts (BP+DM+RAR N-1)	Mandats émis	Restes à réaliser au 31/12	Crédits annulés	Cumul des réalisations (4)
DEPENSES		230 000,00	A 227 418,47	2 160,00	421,53	B 1 068 550,75
20	Immobilisations incorporelles	0,00	0,00	0,00	0,00	0,00
204	Subventions d'équipement versées	0,00	0,00	0,00	0,00	0,00
21	Immobilisations corporelles	230 000,00	227 418,47	2 160,00	421,53	227 418,47
2118	Autres terrains	230 000,00	227 418,47	2 160,00	421,53	227 418,47
22	Immobilisations reçues en affectation	0,00	0,00	0,00	0,00	0,00
23	Immobilisations en cours	0,00	0,00	0,00	0,00	841 132,28
2312	Agencements et aménagements de terrains	0,00	0,00	0,00	0,00	841 132,28

RECETTES (répartition) (Pour information)	Éléments afférents à l'exercice				Pour mémoire	
	Crédits ouverts (BP+DM+RAR N-1)	Titres émis	Restes à réaliser au 31/12	Crédits annulés	Cumul des réalisations (4)	
TOTAL RECETTES AFFECTEES	0,00	C 0,00	0,00	0,00	D 0,00	
13	Subventions d'investissement	0,00	0,00	0,00	0,00	0,00
16	Emprunts et dettes assimilées	0,00	0,00	0,00	0,00	0,00
20	Immobilisations incorporelles	0,00	0,00	0,00	0,00	0,00
204	Subventions d'équipement versées	0,00	0,00	0,00	0,00	0,00
21	Immobilisations corporelles	0,00	0,00	0,00	0,00	0,00
22	Immobilisations reçues en affectation	0,00	0,00	0,00	0,00	0,00
23	Immobilisations en cours	0,00	0,00	0,00	0,00	0,00

Solde du financement (5)	Pour l'exercice		En cumulé	
Recettes – Dépenses	C - A	-227 418,47	D - B	-1 068 550,75

(1) Ouvrir un cadre par opération.

(2) Indiquer si l'opération est présentée pour vote ou pour information.

(3) Détailler les articles conformément au plan de comptes appliqué par la commune ou l'établissement.

(4) Réalisations antérieures + réalisation de l'exercice.

(5) Indiquer le signe algébrique.

III – VOTE DU BUDGET**DETAIL DES CHAPITRES D'OPERATION D'EQUIPEMEN****OPERATION D'EQUIPEMENT N°: 20160005 (1)
LIBELLE : STADE R BARRAN****Pour vote (2)**

Art. (3)	Libellé (3)	Éléments afférents à l'exercice				Pour mémoire
		Crédits ouverts (BP+DM+RAR N-1)	Mandats émis	Restes à réaliser au 31/12	Crédits annulés	Cumul des réalisations (4)
DEPENSES		217 999,99	A 28 531,57	188 851,47	616,95	B 1 098 976,45
20	Immobilisations incorporelles	0,00	0,00	0,00	0,00	0,00
204	Subventions d'équipement versées	0,00	0,00	0,00	0,00	0,00
21	Immobilisations corporelles	200 000,00	28 531,57	170 851,48	616,95	57 063,14
2118	Autres terrains	200 000,00	28 531,57	170 851,48	616,95	57 063,14
22	Immobilisations reçues en affectation	0,00	0,00	0,00	0,00	0,00
23	Immobilisations en cours	17 999,99	0,00	17 999,99	0,00	1 041 913,31
2312	Agencements et aménagements de terrains	17 999,99	0,00	17 999,99	0,00	1 041 913,31

RECETTES (répartition) (Pour information)	Éléments afférents à l'exercice				Pour mémoire	
	Crédits ouverts (BP+DM+RAR N-1)	Titres émis	Restes à réaliser au 31/12	Crédits annulés	Cumul des réalisations (4)	
TOTAL RECETTES AFFECTEES	0,00	C 234 075,96	0,00	-234 075,96	D 234 075,96	
13	Subventions d'investissement	0,00	234 075,96	0,00	-234 075,96	234 075,96
1328	Autres subventions d'équip. non transf.	0,00	234 075,96	0,00	-234 075,96	234 075,96
16	Emprunts et dettes assimilées	0,00	0,00	0,00	0,00	0,00
20	Immobilisations incorporelles	0,00	0,00	0,00	0,00	0,00
204	Subventions d'équipement versées	0,00	0,00	0,00	0,00	0,00
21	Immobilisations corporelles	0,00	0,00	0,00	0,00	0,00
22	Immobilisations reçues en affectation	0,00	0,00	0,00	0,00	0,00
23	Immobilisations en cours	0,00	0,00	0,00	0,00	0,00

Solde du financement (5)	Pour l'exercice		En cumulé	
Recettes – Dépenses	C - A	205 544,39	D - B	-864 900,49

(1) Ouvrir un cadre par opération.

(2) Indiquer si l'opération est présentée pour vote ou pour information.

(3) Détailler les articles conformément au plan de comptes appliqué par la commune ou l'établissement.

(4) Réalisations antérieures + réalisation de l'exercice.

(5) Indiquer le signe algébrique.

III – VOTE DU BUDGET

DETAIL DES CHAPITRES D'OPERATION D'EQUIPEMEN

OPERATION D'EQUIPEMENT N°: 20160007 (1)
LIBELLE : PRUS LA NOUE

Pour vote (2)

Art. (3)	Libellé (3)	Éléments afférents à l'exercice				Pour mémoire
		Crédits ouverts (BP+DM+RAR N-1)	Mandats émis	Restes à réaliser au 31/12	Crédits annulés	Cumul des réalisations (4)
DEPENSES		810 165,39	A 362 379,08	443 648,86	4 137,45	B 9 364 771,18
20	Immobilisations incorporelles	0,00	0,00	0,00	0,00	0,00
204	Subventions d'équipement versées	0,00	0,00	0,00	0,00	0,00
21	Immobilisations corporelles	0,00	0,00	0,00	0,00	0,00
22	Immobilisations reçues en affectation	0,00	0,00	0,00	0,00	0,00
23	Immobilisations en cours	810 165,39	362 379,08	443 648,86	4 137,45	9 364 771,18
2315	Installat°, matériel et outillage techni	810 165,39	362 379,08	443 648,86	4 137,45	9 364 771,18

RECETTES (répartition) (Pour information)	Éléments afférents à l'exercice				Pour mémoire	
	Crédits ouverts (BP+DM+RAR N-1)	Titres émis	Restes à réaliser au 31/12	Crédits annulés	Cumul des réalisations (4)	
TOTAL RECETTES AFFECTEES	905 948,00	C 492 596,33	269 000,00	144 351,67	D 492 596,33	
13	Subventions d'investissement	905 948,00	492 596,33	269 000,00	144 351,67	492 596,33
1321	Subv. non transf. Etat, établ. nationaux	905 948,00	492 596,33	269 000,00	144 351,67	492 596,33
16	Emprunts et dettes assimilées	0,00	0,00	0,00	0,00	0,00
20	Immobilisations incorporelles	0,00	0,00	0,00	0,00	0,00
204	Subventions d'équipement versées	0,00	0,00	0,00	0,00	0,00
21	Immobilisations corporelles	0,00	0,00	0,00	0,00	0,00
22	Immobilisations reçues en affectation	0,00	0,00	0,00	0,00	0,00
23	Immobilisations en cours	0,00	0,00	0,00	0,00	0,00

Solde du financement (5)	Pour l'exercice		En cumulé	
Recettes – Dépenses	C - A	130 217,25	D - B	-8 872 174,85

(1) Ouvrir un cadre par opération.

(2) Indiquer si l'opération est présentée pour vote ou pour information.

(3) Détailler les articles conformément au plan de comptes appliqué par la commune ou l'établissement.

(4) Réalisations antérieures + réalisation de l'exercice.

(5) Indiquer le signe algébrique.

III – VOTE DU BUDGET



DETAIL DES CHAPITRES D'OPERATION D'EQUIPEMEN

OPERATION D'EQUIPEMENT N°: 20160008 (1)
LIBELLE : PRUS BEL AIR

Pour vote (2)

Art. (3)	Libellé (3)	Éléments afférents à l'exercice				Pour mémoire
		Crédits ouverts (BP+DM+RAR N-1)	Mandats émis	Restes à réaliser au 31/12	Crédits annulés	Cumul des réalisations (4)
DEPENSES		100 000,00	A 6 682,57	14 175,00	79 142,43	B 14 056,34
20	Immobilisations incorporelles	0,00	0,00	0,00	0,00	0,00
204	Subventions d'équipement versées	0,00	0,00	0,00	0,00	0,00
21	Immobilisations corporelles	0,00	0,00	0,00	0,00	0,00
22	Immobilisations reçues en affectation	0,00	0,00	0,00	0,00	0,00
23	Immobilisations en cours	100 000,00	6 682,57	14 175,00	79 142,43	14 056,34
2315	Installat°, matériel et outillage techni	100 000,00	6 682,57	14 175,00	79 142,43	14 056,34

RECETTES (répartition) (Pour information)	Éléments afférents à l'exercice				Pour mémoire	
	Crédits ouverts (BP+DM+RAR N-1)	Titres émis	Restes à réaliser au 31/12	Crédits annulés	Cumul des réalisations (4)	
TOTAL RECETTES AFFECTEES	0,00	C 0,00	0,00	0,00	D 0,00	
13	Subventions d'investissement	0,00	0,00	0,00	0,00	0,00
16	Emprunts et dettes assimilées	0,00	0,00	0,00	0,00	0,00
20	Immobilisations incorporelles	0,00	0,00	0,00	0,00	0,00
204	Subventions d'équipement versées	0,00	0,00	0,00	0,00	0,00
21	Immobilisations corporelles	0,00	0,00	0,00	0,00	0,00
22	Immobilisations reçues en affectation	0,00	0,00	0,00	0,00	0,00
23	Immobilisations en cours	0,00	0,00	0,00	0,00	0,00

Solde du financement (5)	Pour l'exercice		En cumulé	
Recettes – Dépenses	C - A	-6 682,57	D - B	-14 056,34

(1) Ouvrir un cadre par opération.

(2) Indiquer si l'opération est présentée pour vote ou pour information.

(3) Détailler les articles conformément au plan de comptes appliqué par la commune ou l'établissement.

(4) Réalisations antérieures + réalisation de l'exercice.

(5) Indiquer le signe algébrique.

III – VOTE DU BUDGET

DETAIL DES CHAPITRES D'OPERATION D'EQUIPEMEN

OPERATION D'EQUIPEMENT N°: 20160009 (1)
LIBELLE : RENOVATION ECOLE JEAN JAURES

Pour vote (2)

Art. (3)	Libellé (3)	Éléments afférents à l'exercice				Pour mémoire
		Crédits ouverts (BP+DM+RAR N-1)	Mandats émis	Restes à réaliser au 31/12	Crédits annulés	Cumul des réalisations (4)
DEPENSES		10 111,68	A 1 606,32	0,00	8 505,36	B 987 855,41
20	Immobilisations incorporelles	0,00	0,00	0,00	0,00	0,00
204	Subventions d'équipement versées	0,00	0,00	0,00	0,00	0,00
21	Immobilisations corporelles	10 111,68	1 606,32	0,00	8 505,36	987 855,41
2135	Installations générales, agencements	10 111,68	1 606,32	0,00	8 505,36	987 855,41
22	Immobilisations reçues en affectation	0,00	0,00	0,00	0,00	0,00
23	Immobilisations en cours	0,00	0,00	0,00	0,00	0,00

RECETTES (répartition) (Pour information)		Éléments afférents à l'exercice				Pour mémoire
		Crédits ouverts (BP+DM+RAR N-1)	Titres émis	Restes à réaliser au 31/12	Crédits annulés	Cumul des réalisations (4)
TOTAL RECETTES AFFECTEES		0,00	C 0,00	0,00	0,00	D 0,00
13	Subventions d'investissement	0,00	0,00	0,00	0,00	0,00
16	Emprunts et dettes assimilées	0,00	0,00	0,00	0,00	0,00
20	Immobilisations incorporelles	0,00	0,00	0,00	0,00	0,00
204	Subventions d'équipement versées	0,00	0,00	0,00	0,00	0,00
21	Immobilisations corporelles	0,00	0,00	0,00	0,00	0,00
22	Immobilisations reçues en affectation	0,00	0,00	0,00	0,00	0,00
23	Immobilisations en cours	0,00	0,00	0,00	0,00	0,00

Solde du financement (5)	Pour l'exercice		En cumulé	
Recettes – Dépenses	C - A	-1 606,32	D - B	-987 855,41

(1) Ouvrir un cadre par opération.

(2) Indiquer si l'opération est présentée pour vote ou pour information.

(3) Détailler les articles conformément au plan de comptes appliqué par la commune ou l'établissement.

(4) Réalisations antérieures + réalisation de l'exercice.

(5) Indiquer le signe algébrique.

III - VOTE DU BUDGET



DETAIL DES CHAPITRES D'OPERATION D'EQUIPEMEN

OPERATION D'EQUIPEMENT N°: 20170001 (1)
LIBELLE : PLACE DES RUFFINS

Pour vote (2)

Art. (3)	Libellé (3)	Éléments afférents à l'exercice				Pour mémoire
		Crédits ouverts (BP+DM+RAR N-1)	Mandats émis	Restes à réaliser au 31/12	Crédits annulés	Cumul des réalisations (4)
DEPENSES		488 308,94	A 82 108,54	320 140,80	86 059,60	B 193 673,66
20	Immobilisations incorporelles	246 625,20	5 506,80	241 118,40	0,00	6 586,80
2031	Frais d'études	246 625,20	5 506,80	241 118,40	0,00	6 586,80
204	Subventions d'équipement versées	0,00	0,00	0,00	0,00	0,00
21	Immobilisations corporelles	117 756,00	38 645,74	79 022,40	87,86	60 005,74
21318	Autres bâtiments publics	100 470,00	21 360,00	79 022,40	87,60	42 720,00
2181	Installat° générales, agencements	17 286,00	17 285,74	0,00	0,26	17 285,74
22	Immobilisations reçues en affectation	0,00	0,00	0,00	0,00	0,00
23	Immobilisations en cours	123 927,74	37 956,00	0,00	85 971,74	127 081,12
2312	Agencements et aménagements de terrains	123 927,74	37 956,00	0,00	85 971,74	127 081,12

RECETTES (répartition) (Pour information)	Éléments afférents à l'exercice				Pour mémoire
	Crédits ouverts (BP+DM+RAR N-1)	Titres émis	Restes à réaliser au 31/12	Crédits annulés	Cumul des réalisations (4)
TOTAL RECETTES AFFECTEES	0,00	C 0,00	0,00	0,00	D 0,00
13	Subventions d'investissement	0,00	0,00	0,00	0,00
16	Emprunts et dettes assimilées	0,00	0,00	0,00	0,00
20	Immobilisations incorporelles	0,00	0,00	0,00	0,00
204	Subventions d'équipement versées	0,00	0,00	0,00	0,00
21	Immobilisations corporelles	0,00	0,00	0,00	0,00
22	Immobilisations reçues en affectation	0,00	0,00	0,00	0,00
23	Immobilisations en cours	0,00	0,00	0,00	0,00

Solde du financement (5)	Pour l'exercice		En cumulé	
Recettes - Dépenses	C - A	-82 108,54	D - B	-193 673,66

(1) Ouvrir un cadre par opération.

(2) Indiquer si l'opération est présentée pour vote ou pour information.

(3) Détailler les articles conformément au plan de comptes appliqué par la commune ou l'établissement.

(4) Réalisations antérieures + réalisation de l'exercice.

(5) Indiquer le signe algébrique.



III – VOTE DU BUDGET

DETAIL DES CHAPITRES D'OPERATION D'EQUIPEMEN

**OPERATION D'EQUIPEMENT N°: 20170002 (1)
LIBELLE : PLACE DE LA REPUBLIQUE**

Pour vote (2)

Art. (3)	Libellé (3)	Éléments afférents à l'exercice				Pour mémoire
		Crédits ouverts (BP+DM+RAR N-1)	Mandats émis	Restes à réaliser au 31/12	Crédits annulés	Cumul des réalisations (4)
DEPENSES		336 373,80	A 186 288,38	25 967,40	124 118,02	B 368 057,86
20	Immobilisations incorporelles	9 968,40	548,40	9 420,00	0,00	548,40
2031	Frais d'études	9 968,40	548,40	9 420,00	0,00	548,40
204	Subventions d'équipement versées	0,00	0,00	0,00	0,00	0,00
21	Immobilisations corporelles	3 970,50	3 970,50	0,00	0,00	3 970,50
2152	Installations de voirie	3 970,50	3 970,50	0,00	0,00	3 970,50
22	Immobilisations reçues en affectation	0,00	0,00	0,00	0,00	0,00
23	Immobilisations en cours	322 434,90	181 769,48	16 547,40	124 118,02	363 538,96
2312	Agencements et aménagements de terrains	322 434,90	181 769,48	16 547,40	124 118,02	363 538,96

RECETTES (répartition) (Pour information)	Éléments afférents à l'exercice				Pour mémoire
	Crédits ouverts (BP+DM+RAR N-1)	Titres émis	Restes à réaliser au 31/12	Crédits annulés	Cumul des réalisations (4)
TOTAL RECETTES AFFECTEES	0,00	C 0,00	0,00	0,00	D 0,00
13	Subventions d'investissement	0,00	0,00	0,00	0,00
16	Emprunts et dettes assimilées	0,00	0,00	0,00	0,00
20	Immobilisations incorporelles	0,00	0,00	0,00	0,00
204	Subventions d'équipement versées	0,00	0,00	0,00	0,00
21	Immobilisations corporelles	0,00	0,00	0,00	0,00
22	Immobilisations reçues en affectation	0,00	0,00	0,00	0,00
23	Immobilisations en cours	0,00	0,00	0,00	0,00

Solde du financement (5)	Pour l'exercice		En cumulé	
Recettes – Dépenses	C - A	-186 288,38	D - B	-368 057,86

- (1) Ouvrir un cadre par opération.
- (2) Indiquer si l'opération est présentée pour vote ou pour information.
- (3) Détailler les articles conformément au plan de comptes appliqué par la commune ou l'établissement.
- (4) Réalisations antérieures + réalisation de l'exercice.
- (5) Indiquer le signe algébrique.

III – VOTE DU BUDGET



DETAIL DES CHAPITRES D'OPERATION D'EQUIPEMEN

OPERATION D'EQUIPEMENT N°: 20170003 (1)
LIBELLE : CROIX DE CHAUAUX

Pour vote (2)

Art. (3)	Libellé (3)	Éléments afférents à l'exercice				Pour mémoire
		Crédits ouverts (BP+DM+RAR N-1)	Mandats émis	Restes à réaliser au 31/12	Crédits annulés	Cumul des réalisations (4)
DEPENSES		281 660,00	A 273 201,59	5 745,60	2 712,81	B 398 902,99
20	Immobilisations incorporelles	105 646,20	105 646,20	0,00	0,00	110 986,20
2031	Frais d'études	105 646,20	105 646,20	0,00	0,00	110 986,20
204	Subventions d'équipement versées	0,00	0,00	0,00	0,00	0,00
21	Immobilisations corporelles	47 198,40	47 193,99	0,00	4,41	47 193,99
21578	Autre matériel et outillage de voirie	36 004,80	36 000,39	0,00	4,41	36 000,39
2183	Matériel de bureau et informatique	7 134,00	7 134,00	0,00	0,00	7 134,00
2188	Autres immobilisations corporelles	4 059,60	4 059,60	0,00	0,00	4 059,60
22	Immobilisations reçues en affectation	0,00	0,00	0,00	0,00	0,00
23	Immobilisations en cours	128 815,40	120 361,40	5 745,60	2 708,40	240 722,80
2312	Agencements et aménagements de terrains	128 815,40	120 361,40	5 745,60	2 708,40	240 722,80

RECETTES (répartition) (Pour information)	Éléments afférents à l'exercice				Pour mémoire
	Crédits ouverts (BP+DM+RAR N-1)	Titres émis	Restes à réaliser au 31/12	Crédits annulés	Cumul des réalisations (4)
TOTAL RECETTES AFFECTEES	0,00	C 0,00	0,00	0,00	D 0,00
13	Subventions d'investissement	0,00	0,00	0,00	0,00
16	Emprunts et dettes assimilées	0,00	0,00	0,00	0,00
20	Immobilisations incorporelles	0,00	0,00	0,00	0,00
204	Subventions d'équipement versées	0,00	0,00	0,00	0,00
21	Immobilisations corporelles	0,00	0,00	0,00	0,00
22	Immobilisations reçues en affectation	0,00	0,00	0,00	0,00
23	Immobilisations en cours	0,00	0,00	0,00	0,00

Solde du financement (5)	Pour l'exercice		En cumulé	
Recettes – Dépenses	C - A	-273 201,59	D - B	-398 902,99

(1) Ouvrir un cadre par opération.

(2) Indiquer si l'opération est présentée pour vote ou pour information.

(3) Détailler les articles conformément au plan de comptes appliqué par la commune ou l'établissement.

(4) Réalisations antérieures + réalisation de l'exercice.

(5) Indiquer le signe algébrique.



III – VOTE DU BUDGET

DETAIL DES CHAPITRES D'OPERATION D'EQUIPEMEN

**OPERATION D'EQUIPEMENT N°: 20170004 (1)
LIBELLE : MURS A PECHEES**

Pour vote (2)

Art. (3)	Libellé (3)	Éléments afférents à l'exercice				Pour mémoire
		Crédits ouverts (BP+DM+RAR N-1)	Mandats émis	Restes à réaliser au 31/12	Crédits annulés	Cumul des réalisations (4)
DEPENSES		416 590,80	A 98 515,33	161 839,54	156 235,93	B 262 493,78
20	Immobilisations incorporelles	196 062,00	0,00	49 748,17	146 313,83	0,00
2031	Frais d'études	196 062,00	0,00	49 748,17	146 313,83	0,00
204	Subventions d'équipement versées	0,00	0,00	0,00	0,00	0,00
21	Immobilisations corporelles	0,00	0,00	0,00	0,00	0,00
22	Immobilisations reçues en affectation	0,00	0,00	0,00	0,00	0,00
23	Immobilisations en cours	220 528,80	98 515,33	112 091,37	9 922,10	262 493,78
2312	Agencements et aménagements de terrains	220 528,80	98 515,33	112 091,37	9 922,10	262 493,78

RECETTES (répartition) (Pour information)	Éléments afférents à l'exercice				Pour mémoire	
	Crédits ouverts (BP+DM+RAR N-1)	Titres émis	Restes à réaliser au 31/12	Crédits annulés	Cumul des réalisations (4)	
TOTAL RECETTES AFFECTEES	0,00	C 0,00	0,00	0,00	D 0,00	
13	Subventions d'investissement	0,00	0,00	0,00	0,00	0,00
16	Emprunts et dettes assimilées	0,00	0,00	0,00	0,00	0,00
20	Immobilisations incorporelles	0,00	0,00	0,00	0,00	0,00
204	Subventions d'équipement versées	0,00	0,00	0,00	0,00	0,00
21	Immobilisations corporelles	0,00	0,00	0,00	0,00	0,00
22	Immobilisations reçues en affectation	0,00	0,00	0,00	0,00	0,00
23	Immobilisations en cours	0,00	0,00	0,00	0,00	0,00

Solde du financement (5)	Pour l'exercice		En cumulé	
Recettes – Dépenses	C - A	-98 515,33	D - B	-262 493,78

- (1) Ouvrir un cadre par opération.
- (2) Indiquer si l'opération est présentée pour vote ou pour information.
- (3) Détailler les articles conformément au plan de comptes appliqué par la commune ou l'établissement.
- (4) Réalisations antérieures + réalisation de l'exercice.
- (5) Indiquer le signe algébrique.

III – VOTE DU BUDGET

DETAIL DES CHAPITRES D'OPERATION D'EQUIPEMEN

OPERATION D'EQUIPEMENT N°: 20180001 (1)
LIBELLE : ECOLE GUY MOQUET

Pour vote (2)

Art. (3)	Libellé (3)	Éléments afférents à l'exercice				Pour mémoire
		Crédits ouverts (BP+DM+RAR N-1)	Mandats émis	Restes à réaliser au 31/12	Crédits annulés	Cumul des réalisations (4)
DEPENSES		54 000,00	A 0,00	54 000,00	0,00	B 0,00
20	Immobilisations incorporelles	54 000,00	0,00	54 000,00	0,00	0,00
2031	Frais d'études	54 000,00	0,00	54 000,00	0,00	0,00
204	Subventions d'équipement versées	0,00	0,00	0,00	0,00	0,00
21	Immobilisations corporelles	0,00	0,00	0,00	0,00	0,00
22	Immobilisations reçues en affectation	0,00	0,00	0,00	0,00	0,00
23	Immobilisations en cours	0,00	0,00	0,00	0,00	0,00

RECETTES (répartition) (Pour information)		Éléments afférents à l'exercice				Pour mémoire
		Crédits ouverts (BP+DM+RAR N-1)	Titres émis	Restes à réaliser au 31/12	Crédits annulés	Cumul des réalisations (4)
TOTAL RECETTES AFFECTEES		0,00	C 0,00	0,00	0,00	D 0,00
13	Subventions d'investissement	0,00	0,00	0,00	0,00	0,00
16	Emprunts et dettes assimilées	0,00	0,00	0,00	0,00	0,00
20	Immobilisations incorporelles	0,00	0,00	0,00	0,00	0,00
204	Subventions d'équipement versées	0,00	0,00	0,00	0,00	0,00
21	Immobilisations corporelles	0,00	0,00	0,00	0,00	0,00
22	Immobilisations reçues en affectation	0,00	0,00	0,00	0,00	0,00
23	Immobilisations en cours	0,00	0,00	0,00	0,00	0,00

Solde du financement (5)	Pour l'exercice		En cumulé	
Recettes – Dépenses	C - A	0,00	D - B	0,00

(1) Ouvrir un cadre par opération.

(2) Indiquer si l'opération est présentée pour vote ou pour information.

(3) Détailler les articles conformément au plan de comptes appliqué par la commune ou l'établissement.

(4) Réalisations antérieures + réalisation de l'exercice.

(5) Indiquer le signe algébrique.

III – VOTE DU BUDGET



DETAIL DES CHAPITRES D'OPERATION D'EQUIPEMEN

OPERATION D'EQUIPEMENT N°: 20180002 (1)
LIBELLE : EGLISE SAINT PIERRE SAINT PAUL

Pour vote (2)

Art. (3)	Libellé (3)	Eléments afférents à l'exercice				Pour mémoire
		Crédits ouverts (BP+DM+RAR N-1)	Mandats émis	Restes à réaliser au 31/12	Crédits annulés	Cumul des réalisations (4)
DEPENSES		140 000,00	A 5 850,00	134 150,00	0,00	B 5 850,00
20	Immobilisations incorporelles	28 422,00	5 850,00	22 572,00	0,00	5 850,00
2031	Frais d'études	28 422,00	5 850,00	22 572,00	0,00	5 850,00
204	Subventions d'équipement versées	0,00	0,00	0,00	0,00	0,00
21	Immobilisations corporelles	0,00	0,00	0,00	0,00	0,00
22	Immobilisations reçues en affectation	0,00	0,00	0,00	0,00	0,00
23	Immobilisations en cours	111 578,00	0,00	111 578,00	0,00	0,00
2313	Constructions	111 578,00	0,00	111 578,00	0,00	0,00

RECETTES (répartition) (Pour information)		Eléments afférents à l'exercice				Pour mémoire
		Crédits ouverts (BP+DM+RAR N-1)	Titres émis	Restes à réaliser au 31/12	Crédits annulés	Cumul des réalisations (4)
TOTAL RECETTES AFFECTEES		0,00	C 0,00	0,00	0,00	D 0,00
13	Subventions d'investissement	0,00	0,00	0,00	0,00	0,00
16	Emprunts et dettes assimilées	0,00	0,00	0,00	0,00	0,00
20	Immobilisations incorporelles	0,00	0,00	0,00	0,00	0,00
204	Subventions d'équipement versées	0,00	0,00	0,00	0,00	0,00
21	Immobilisations corporelles	0,00	0,00	0,00	0,00	0,00
22	Immobilisations reçues en affectation	0,00	0,00	0,00	0,00	0,00
23	Immobilisations en cours	0,00	0,00	0,00	0,00	0,00

Solde du financement (5)	Pour l'exercice		En cumulé	
Recettes – Dépenses	C - A	-5 850,00	D - B	-5 850,00

(1) Ouvrir un cadre par opération.

(2) Indiquer si l'opération est présentée pour vote ou pour information.

(3) Détailler les articles conformément au plan de comptes appliqué par la commune ou l'établissement.

(4) Réalisations antérieures + réalisation de l'exercice.

(5) Indiquer le signe algébrique.

III – VOTE DU BUDGET



DETAIL DES CHAPITRES D'OPERATION D'EQUIPEMEN

OPERATION D'EQUIPEMENT N°: 20180003 (1)
LIBELLE : PLACE LE MORILLON

Pour vote (2)

Art. (3)	Libellé (3)	Éléments afférents à l'exercice				Pour mémoire
		Crédits ouverts (BP+DM+RAR N-1)	Mandats émis	Restes à réaliser au 31/12	Crédits annulés	Cumul des réalisations (4)
DEPENSES		100 000,00	A 0,00	0,00	100 000,00	B 0,00
20	Immobilisations incorporelles	100 000,00	0,00	0,00	100 000,00	0,00
2031	Frais d'études	100 000,00	0,00	0,00	100 000,00	0,00
204	Subventions d'équipement versées	0,00	0,00	0,00	0,00	0,00
21	Immobilisations corporelles	0,00	0,00	0,00	0,00	0,00
22	Immobilisations reçues en affectation	0,00	0,00	0,00	0,00	0,00
23	Immobilisations en cours	0,00	0,00	0,00	0,00	0,00

RECETTES (répartition) (Pour information)		Éléments afférents à l'exercice				Pour mémoire
		Crédits ouverts (BP+DM+RAR N-1)	Titres émis	Restes à réaliser au 31/12	Crédits annulés	Cumul des réalisations (4)
TOTAL RECETTES AFFECTEES		0,00	C 0,00	0,00	0,00	D 0,00
13	Subventions d'investissement	0,00	0,00	0,00	0,00	0,00
16	Emprunts et dettes assimilées	0,00	0,00	0,00	0,00	0,00
20	Immobilisations incorporelles	0,00	0,00	0,00	0,00	0,00
204	Subventions d'équipement versées	0,00	0,00	0,00	0,00	0,00
21	Immobilisations corporelles	0,00	0,00	0,00	0,00	0,00
22	Immobilisations reçues en affectation	0,00	0,00	0,00	0,00	0,00
23	Immobilisations en cours	0,00	0,00	0,00	0,00	0,00

Solde du financement (5)	Pour l'exercice		En cumulé	
Recettes – Dépenses	C - A	0,00	D - B	0,00

(1) Ouvrir un cadre par opération.

(2) Indiquer si l'opération est présentée pour vote ou pour information.

(3) Détailler les articles conformément au plan de comptes appliqué par la commune ou l'établissement.

(4) Réalisations antérieures + réalisation de l'exercice.

(5) Indiquer le signe algébrique.

IV – ANNEXES

PRESENTATION CROISEE PAR FONCTION – VUE D'ENSEMBLE (1)

Libellé	01 Opérations non ventilables	0 Services généraux administrat* publiques	1 Sécurité et salubrité publiques	2 Enseignement - Formation	3 Culture	4 Sport et jeunesse	5 Interventions sociales et santé	6 Famille	7 Logement	8 Aménagt et services urbains, environnem	9 Action économique	TOTAL
---------	--	--	--	----------------------------------	--------------	---------------------------	--	--------------	---------------	--	---------------------------	-------

INVESTISSEMENT

REALISATIONS (de l'exercice + restes à réaliser N-1)												
Dépenses réelles	23 091 301	5 088 644	308 666	22 092 861	157 982	1 471 668	354 871	195 843	484 534	6 921 126	13 863	60 181 358
- Equipements municipaux (2)		5 048 994	290 317	22 092 861	157 982	1 471 668	354 871	192 843	140 810	5 172 798	0	35 154 919
- Equip. non municipaux (c/204) (3)		39 650	0	0	0	0	0	3 000	336 725	1 295 249	13 863	1 688 487
- Opérations financières	23 091 301											23 091 301
Dépenses d'ordre	2 403 805											2 403 805
Solde d'exécution reporté de N-1	4 554 172											4 554 172
Total dépenses	30 049 278	5 088 644	308 666	22 092 861	157 982	1 471 668	354 871	195 843	484 534	6 921 126	13 863	67 139 335
Total recettes	47 294 865	0	450 241	1 300 441	128 625	524 657	0	50 746	0	4 460 315	0	54 209 890
Solde d'investissement	17 245 587	-5 088 644	141 575	-20 792 420	-29 357	-947 011	-354 870	-145 097	-484 534	-2 460 810	-13 863	-12 929 445
RESTES A REALISER au 31/12/N												
Total RAR dépenses	0	3 101 601	590 139	2 272 645	424 257	1 127 417	51 822	137 792	575 345	5 271 328	0	13 552 346
Total RAR recettes	6 000 000	0	0	0	0	0	0	78 981	0	476 010	18 000	6 572 991
SOLDE RAR investissement	6 000 000	-3 101 601	-590 139	-2 272 645	-424 257	-1 127 417	-51 822	-58 811	-575 345	-4 795 318	18 000	-6 979 355

FONCTIONNEMENT

REALISATIONS (de l'exercice + restes à réaliser N-1)												
Total dépenses	47 874 012	54 588 373	7 453 256	26 354 916	4 513 789	22 617 217	10 317 916	9 209 805	2 066 088	17 738 217	671 602	203 405 190
Total recettes	189 878 752	5 485 736	551 557	3 569 663	224 514	6 593 098	4 229 617	5 668 410	702 971	6 089 021	1 007 993	224 001 332
Solde de fonctionnement	142 004 740	-49 102 637	-6 901 699	-22 785 252	-4 289 275	-16 024 119	-6 088 299	-3 541 395	-1 363 117	-11 649 197	336 391	20 596 142
RESTES A REALISER au 31/12/N												
Total RAR dépenses	0	0	0	0	0	0	0	0	0	0	0	0
Total RAR recettes	0	0	0	0	0	0	0	0	0	0	0	0
SOLDE RAR fonctionnement	0	0	0	0	0	0	0	0	0	0	0	0

(1) La production de cet état est obligatoire pour les communes de 3 500 habitants et plus, les groupements comprenant au moins une telle commune, leurs établissements et services administratifs hormis les caisses des écoles et les services à activité unique érigés en établissement public ou budget annexe (L. 2312-3, R. 2311-1 et R. 2311-10. Dans les communes de 3 500 habitants et plus, le croisement par fonction est fait à un chiffre (correspondant à la fonction). Dans les communes de 10 000 habitants et plus, le croisement par fonction est fait au niveau le plus détaillé de la nomenclature fonctionnelle (sous-fonction ou rubrique). Les groupements et leurs établissements publics suivent les règles de production et de présentation applicable à la commune membre comptant le plus grand nombre d'habitants (articles L. 5211-36 a1 et R. 5211-14 + L. 5711-1 et R. 5711-2 du CGCT).

(2) Ou biens de la structure intercommunale.

(3) Ou biens ne relevant pas de la structure intercommunale.

IV – ANNEXES

PRESENTATION CROISEE PAR FONCTION – VUE D'ENSEMBLE

A1

Art. (1)	Libellé	01 Opérations non ventilables	0 Services généraux administrat° publiques	1 Sécurité et salubrité publiques	2 Enseignement - Formation	3 Culture	4 Sport et jeunesse	5 Interventions sociales et santé	6 Famille	7 Logement	8 Aménagt et services urbains, environnem	9 Action économique	TOTAL
----------	---------	--	--	--	----------------------------------	--------------	---------------------------	--	--------------	---------------	--	---------------------------	-------

INVESTISSEMENT

DEPENSES													
Total dépenses d'investissement		30 049 278	8 190 245	898 805	24 365 506	582 239	2 599 085	406 693	333 635	1 059 879	12 192 453	13 863	80 691 681
Dépenses réelles		23 091 301	8 190 245	898 805	24 365 506	582 239	2 599 085	406 693	333 635	1 059 879	12 192 453	13 863	73 733 704
010	Stocks	0	0	0	0	0	0	0	0	0	0	0	0
10	Dotations, fonds divers et réserves	0	0	0	0	0	0	0	0	0	0	0	0
13	Subventions d'investissement	0	0	0	0	0	0	0	0	0	436 903	0	436 903
1343	P.A.E. non transférable	0	0	0	0	0	0	0	0	0	436 903	0	436 903
16	Emprunts et dettes assimilées	22 859 526	0	0	0	0	0	0	0	6 999	0	0	22 866 525
1641	Emprunts en euros	18 859 171	0	0	0	0	0	0	0	0	0	0	18 859 171
165	Dépôts et cautionnements reçus	0	0	0	0	0	0	0	0	6 999	0	0	6 999
16811	Emprunts - Organismes d'assurances	3 833 334	0	0	0	0	0	0	0	0	0	0	3 833 334
16871	Dettes - Etat et établissements nationaux	3 720	0	0	0	0	0	0	0	0	0	0	3 720
16878	Dettes - Autres organismes, particuliers	163 301	0	0	0	0	0	0	0	0	0	0	163 301
18	Compte de liaison : affectat° (BA,régie)	0	0	0	0	0	0	0	0	0	0	0	0
20	Immobilisations incorporelles	0	1 628 077	148 140	157 292	144 641	113 225	1 080	26 936	0	974 038	0	3 193 429
2031	Frais d'études	0	1 140 799	67 740	157 292	144 641	113 225	1 080	26 936	0	959 038	0	2 610 751
2051	Concessions, droits similaires	0	487 278	80 400	0	0	0	0	0	0	15 000	0	582 678
204	Subventions d'équipement versées	0	44 650	0	0	0	0	0	3 000	875 740	1 295 249	13 863	2 232 502
2041512	GFP rat : Bâtiments, installations	0	0	0	0	0	0	0	0	0	1 287 910	0	1 287 910
204182	Autres org pub - Bâtiments et installat°	0	0	0	0	0	0	0	0	729 950	0	0	729 950
20422	Privé : Bâtiments, installations	0	44 650	0	0	0	0	0	3 000	145 790	7 339	13 863	214 642
21	Immobilisations corporelles	231 775	5 907 039	732 316	3 721 147	174 558	1 732 595	405 613	303 699	177 140	5 642 107	0	19 027 988
2112	Terrains de voirie	0	0	0	0	0	0	0	0	0	686 394	0	686 394
2113	Terrains aménagés autres que voirie	0	0	0	0	0	0	0	0	0	424 347	0	424 347
2115	Terrains bâtis	0	0	0	0	0	0	0	0	0	45 169	0	45 169

VILLE DE MONTREUIL - BUDGET PRINCIPAL MONTREUIL - CA - 2018

Envoyé en préfecture le 02/04/2019

Reçu en préfecture le 02/04/2019

Art. (1)	Libellé	01 Opérations non ventilables	0 Services généraux administrat° publiques	1 Sécurité et salubrité publiques	2 Enseignement - Formation	3 Culture	4 Sport et jeunesse	5 Interventions sociales et santé	6 Famille	7 Logement	9		TOTAL
											services urbains, environnement	économique	
2116	Cimetières	0	97 997	0	0	0	0	0	0	0	0	0	97 997
2118	Autres terrains	0	0	0	0	0	317 509	0	0	0	0	0	317 509
2121	Plantations d'arbres et d'arbustes	0	0	0	0	0	0	0	0	0	80 192	0	80 192
2128	Autres agencements et aménagements	0	0	0	0	0	43 788	0	0	0	501 288	0	545 076
21311	Hôtel de ville	0	241 349	0	0	0	0	0	0	0	0	0	241 349
21312	Bâtiments scolaires	0	0	0	3 133 755	0	0	0	0	0	0	0	3 133 755
21316	Equipements du cimetière	0	278 399	0	0	0	0	0	0	0	0	0	278 399
21318	Autres bâtiments publics	0	1 316 830	0	0	108 654	814 729	280 741	223 240	0	103 009	0	2 847 203
2132	Immeubles de rapport	198 201	0	0	0	0	0	0	0	115 544	0	0	313 745
2135	Installations générales, agencements	0	1 611 902	0	202 951	29 032	336 316	3 535	56 702	59 505	83 469	0	2 383 412
2138	Autres constructions	33 574	0	0	0	0	0	0	0	0	0	0	33 574
2152	Installations de voirie	0	0	0	0	0	0	0	0	0	872 696	0	872 696
21532	Réseaux d'assainissement	0	0	0	0	0	0	0	0	0	47 827	0	47 827
21533	Réseaux câblés	0	76 638	0	0	0	0	0	0	0	13 558	0	90 195
21534	Réseaux d'électrification	0	0	0	0	0	0	0	0	0	1 739 269	0	1 739 269
21538	Autres réseaux	0	0	0	0	0	0	0	0	0	108 523	0	108 523
21568	Autres matériels, outillages incendie	0	50 785	85 306	22 920	2 189	7 869	7 516	7 437	0	0	0	184 023
21571	Matériel roulant	0	23 732	0	0	0	0	0	0	0	0	0	23 732
21578	Autre matériel et outillage de voirie	0	0	0	0	0	0	0	0	0	512 274	0	512 274
2158	Autres inst., matériel, outill. techniques	0	55 205	632 912	0	0	33 852	0	0	0	140 327	0	862 297
2161	Oeuvres et objets d'art	0	0	0	0	9 960	0	0	0	0	0	0	9 960
2181	Installat° générales, agencements	0	34 251	0	0	0	0	0	0	0	2 520	0	36 771
2182	Matériel de transport	0	837 950	0	0	0	0	0	0	0	13 608	0	851 558
2183	Matériel de bureau et informatique	0	988 181	0	38 462	0	28 483	0	399	0	1 585	0	1 057 110
2184	Mobilier	0	177 928	0	116 332	2 182	19 417	283	1 747	0	19 939	0	337 828
2188	Autres immobilisations corporelles	0	115 892	14 098	206 728	22 540	130 632	113 537	14 173	2 091	246 114	0	865 806
22	Immobilisations reçues en affectation	0	0	0	0	0	0	0	0	0	0	0	0
23	Immobilisations en cours	0	310 566	0	883 176	123 040	20 741	0	0	0	2 147 202	0	3 484 725
2312	Agencements et aménagements de terrains	0	0	0	0	0	0	0	0	0	156 997	0	156 997
2313	Constructions	0	0	0	883 176	123 040	0	0	0	0	0	0	1 006 216
2315	Installat°, matériel et outillage techni	0	310 566	0	0	0	20 741	0	0	0	1 987 336	0	2 318 643
238	Avances versées commandes immo. incorp.	0	0	0	0	0	0	0	0	0	2 868	0	2 868

VILLE DE MONTREUIL - BUDGET PRINCIPAL MONTREUIL - CA - 2018

Envoyé en préfecture le 02/04/2019

Reçu en préfecture le 02/04/2019

Art. (1)	Libellé	01 Opérations non ventilables	0 Services généraux administrat° publiques	1 Sécurité et salubrité publiques	2 Enseignement - Formation	3 Culture	4 Sport et jeunesse	5 Interventions sociales et santé	6 Famille	7 Logement	9			
											services urbains, environnement	économique	TOTAL	
26	Participat° et créances rattachées	0	0	0	0	0	0	0	0	0	0	0	0	0
27	Autres immobilisations financières	0	0	0	0	0	0	0	0	0	16 175	0	16 175	
275	Dépôts et cautionnements versés	0	0	0	0	0	0	0	0	0	16 175	0	16 175	
Opérations d'équipement		0	299 912	0	19 603 891	140 000	732 524	0	0	0	1 680 780	0	22 457 108	
20160001	GS LOUIS ET MADELEINE ODRU	0	0	0	7 460 665	0	17 932	0	0	0	0	0	7 478 596	
20160002	GRUPE SCOLAIRE MARCEAU	0	0	0	12 087 620	0	47 854	0	0	0	0	0	12 135 474	
20160003	COMPLEXE ARTHUR ASHE	0	0	0	0	0	219 778	0	0	0	0	0	219 778	
20160004	STADE R LEGROS	0	0	0	0	0	229 578	0	0	0	0	0	229 578	
20160005	STADE R BARRAN	0	0	0	0	0	217 383	0	0	0	0	0	217 383	
20160007	PRUS LA NOUE	0	0	0	0	0	0	0	0	0	806 028	0	806 028	
20160008	PRUS BEL AIR	0	0	0	0	0	0	0	0	0	20 858	0	20 858	
20160009	RENOVATION ECOLE JEAN JAURES	0	0	0	1 606	0	0	0	0	0	0	0	1 606	
20170001	PLACE DES RUFFINS	0	299 912	0	0	0	0	0	0	0	102 337	0	402 249	
20170002	PLACE DE LA REPUBLIQUE	0	0	0	0	0	0	0	0	0	212 256	0	212 256	
20170003	CROIX DE CHAUAUX	0	0	0	0	0	0	0	0	0	278 947	0	278 947	
20170004	MURS A PECHEs	0	0	0	0	0	0	0	0	0	260 355	0	260 355	
20180001	ECOLE GUY MOQUET	0	0	0	54 000	0	0	0	0	0	0	0	54 000	
20180002	EGLISE SAINT PIERRE SAINT PAUL	0	0	0	0	140 000	0	0	0	0	0	0	140 000	
Opérations pour compte de tiers		0	0	18 349	0	0	0	0	0	0	0	0	18 349	
454101	OPERATION POUR COMPTE DE TIERS TRAVAUX EFFECTUES D OFFICE	0	0	18 349	0	0	0	0	0	0	0	0	18 349	
Dépenses d'ordre		2 403 805	0	0	0	0	0	0	0	0	0	0	2 403 805	
040	Opérat° ordre transfert entre sections	221 775	0	0	0	0	0	0	0	0	0	0	221 775	
192	Plus ou moins-values sur cession immo.	221 775	0	0	0	0	0	0	0	0	0	0	221 775	
041	Opérations patrimoniales	2 182 031	0	0	0	0	0	0	0	0	0	0	2 182 031	
204422	Sub nat privé - Bâtiments et installat°	1 196 032	0	0	0	0	0	0	0	0	0	0	1 196 032	
2132	Immeubles de rapport	985 999	0	0	0	0	0	0	0	0	0	0	985 999	
001Solde d'exécution reporté de N-1		4 554 172	0	0	0	0	0	0	0	0	0	0	4 554 172	

RECETTES

VILLE DE MONTREUIL - BUDGET PRINCIPAL MONTREUIL - CA - 2018

Envoyé en préfecture le 02/04/2019

Reçu en préfecture le 02/04/2019

Art. (1)	Libellé	01 Opérations non ventilables	0 Services généraux administrat° publiques	1 Sécurité et salubrité publiques	2 Enseignement - Formation	3 Culture	4 Sport et jeunesse	5 Interventions sociales et santé	6 Famille	7 Logement	8 Services urbains, environnement	9 Services économique	10 TOTAL
Total recettes d'investissement		53 294 865	0	450 241	1 300 441	128 625	524 657	0	129 727	0	4 936 325	18 000	60 782 880
Recettes réelles		39 310 295	0	450 241	1 300 441	128 625	524 657	0	129 727	0	4 936 325	18 000	46 798 310
010	Stocks	0	0	0	0	0	0	0	0	0	0	0	0
10	Dotations, fonds divers et réserves	10 936 075	0	0	0	0	0	0	0	0	0	0	10 936 075
10222	FCTVA	3 322 950	0	0	0	0	0	0	0	0	0	0	3 322 950
10226	Taxe d'aménagement	3 058 953	0	0	0	0	0	0	0	0	0	0	3 058 953
1068	Excédents de fonctionnement capitalisés	4 554 172	0	0	0	0	0	0	0	0	0	0	4 554 172
13	Subventions d'investissement	0	0	422 462	1 222 619	128 625	524 657	0	129 727	0	4 936 325	18 000	7 382 415
1321	Subv. non transf. Etat, établ. nationaux	0	0	0	195 000	0	240 000	0	0	0	963 143	18 000	1 416 143
1322	Subv. non transf. Régions	0	0	0	0	0	0	0	0	0	1 050 063	0	1 050 063
1323	Subv. non transf. Départements	0	0	0	0	0	0	0	11 667	0	0	0	11 667
13251	Subv. non transf. GFP de rattachement	0	0	0	867 223	0	0	0	0	0	0	0	867 223
1326	Subv. non transf. Autres E.P.L.	0	0	0	0	0	0	0	0	0	202 500	0	202 500
1328	Autres subventions d'équip. non transf.	0	0	0	160 396	128 625	284 657	0	118 060	0	1 982 728	0	2 674 466
1342	Amendes de police non transférable	0	0	422 462	0	0	0	0	0	0	0	0	422 462
1343	P.A.E. non transférable	0	0	0	0	0	0	0	0	0	737 890	0	737 890
16	Emprunts et dettes assimilées	28 374 220	0	0	0	0	0	0	0	0	0	0	28 374 220
1641	Emprunts en euros	28 000 000	0	0	0	0	0	0	0	0	0	0	28 000 000
16878	Dettes - Autres organismes, particuliers	374 220	0	0	0	0	0	0	0	0	0	0	374 220
18	Compte de liaison : affectat° (BA,régie)	0	0	0	0	0	0	0	0	0	0	0	0
20	Immobilisations incorporelles	0	0	0	0	0	0	0	0	0	0	0	0
204	Subventions d'équipement versées	0	0	0	0	0	0	0	0	0	0	0	0
21	Immobilisations corporelles	0	0	0	0	0	0	0	0	0	0	0	0
22	Immobilisations reçues en affectation	0	0	0	0	0	0	0	0	0	0	0	0
23	Immobilisations en cours	0	0	0	77 822	0	0	0	0	0	0	0	77 822
238	Avances versées commandes immo. incorp.	0	0	0	77 822	0	0	0	0	0	0	0	77 822
26	Participat° et créances rattachées	0	0	0	0	0	0	0	0	0	0	0	0

VILLE DE MONTREUIL - BUDGET PRINCIPAL MONTREUIL - CA - 2018

Envoyé en préfecture le 02/04/2019

Reçu en préfecture le 02/04/2019

Art. (1)	Libellé	01 Opérations non ventilables	0 Services généraux administrat° publiques	1 Sécurité et salubrité publiques	2 Enseignement - Formation	3 Culture	4 Sport et jeunesse	5 Interventions sociales et santé	6 Famille	7 Logement	9			
											services urbains, environnement	économique	TOTAL	
27	Autres immobilisations financières	0	0	0	0	0	0	0	0	0	0	0	0	0
	Opérations pour compte de tiers	0	0	27 779	0	0	0	0	0	0	0	0	0	27 779
454101	OPERATION POUR COMPTE DE TIERS TRAVAUX EFFECTUES D OFFICE	0	0	6 792	0	0	0	0	0	0	0	0	0	6 792
454201	OPERATION POUR COMPTE DE TIERS TRAVAUX EFFECTUES D OFFICE	0	0	20 987	0	0	0	0	0	0	0	0	0	20 987
	Recettes d'ordre	13 984 570	0	0	0	0	0	0	0	0	0	0	0	13 984 570
040	Opérat° ordre transfert entre sections	11 802 539	0	0	0	0	0	0	0	0	0	0	0	11 802 539
192	Plus ou moins-values sur cession immo.	1 061 392	0	0	0	0	0	0	0	0	0	0	0	1 061 392
2111	Terrains nus	216 000	0	0	0	0	0	0	0	0	0	0	0	216 000
2115	Terrains bâtis	1 381 349	0	0	0	0	0	0	0	0	0	0	0	1 381 349
2118	Autres terrains	446 523	0	0	0	0	0	0	0	0	0	0	0	446 523
28041512	GFP rat : Bâtiments, installations	965 112	0	0	0	0	0	0	0	0	0	0	0	965 112
28041622	CCAS : Bâtiments, installations	11 999	0	0	0	0	0	0	0	0	0	0	0	11 999
2804172	Autres EPL : Bâtiments, installations	74 329	0	0	0	0	0	0	0	0	0	0	0	74 329
2804181	Autres org pub - Biens mob, mat, études	1 190	0	0	0	0	0	0	0	0	0	0	0	1 190
2804182	Autres org pub - Bâtiments et installat°	182 184	0	0	0	0	0	0	0	0	0	0	0	182 184
280422	Privé : Bâtiments, installations	3 861 300	0	0	0	0	0	0	0	0	0	0	0	3 861 300
28051	Concessions et droits similaires	547 561	0	0	0	0	0	0	0	0	0	0	0	547 561
28132	Immeubles de rapport	119 477	0	0	0	0	0	0	0	0	0	0	0	119 477
281568	Autres matériels, outillages incendie	26 759	0	0	0	0	0	0	0	0	0	0	0	26 759
281571	Matériel roulant	47 920	0	0	0	0	0	0	0	0	0	0	0	47 920
281578	Autre matériel et outillage de voirie	167 685	0	0	0	0	0	0	0	0	0	0	0	167 685
28158	Autres installat°, matériel et outillage	204 124	0	0	0	0	0	0	0	0	0	0	0	204 124
28181	Installations générales, aménagt divers	161 013	0	0	0	0	0	0	0	0	0	0	0	161 013
28182	Matériel de transport	394 021	0	0	0	0	0	0	0	0	0	0	0	394 021
28183	Matériel de bureau et informatique	601 855	0	0	0	0	0	0	0	0	0	0	0	601 855
28184	Mobilier	475 266	0	0	0	0	0	0	0	0	0	0	0	475 266
28188	Autres immo. corporelles	855 480	0	0	0	0	0	0	0	0	0	0	0	855 480
041	Opérations patrimoniales	2 182 031	0	0	0	0	0	0	0	0	0	0	0	2 182 031

VILLE DE MONTREUIL - BUDGET PRINCIPAL MONTREUIL - CA - 2018

Envoyé en préfecture le 02/04/2019

Reçu en préfecture le 02/04/2019

Art. (1)	Libellé	01 Opérations non ventilables	0 Services généraux administrat° publiques	1 Sécurité et salubrité publiques	2 Enseignement - Formation	3 Culture	4 Sport et jeunesse	5 Interventions sociales et santé	6 Famille	7 Logement	9		
											services urbains, environnement	économique	TOTAL
1318	Autres subventions d'équipement transf.	985 999	0	0	0	0	0	0	0	0	0	0	985 999
2115	Terrains bâtis	210 032	0	0	0	0	0	0	0	0	0	0	210 032
2132	Immeubles de rapport	986 000	0	0	0	0	0	0	0	0	0	0	986 000
001	Solde d'exécution reporté de N-1	0	0	0	0	0	0	0	0	0	0	0	0

FONCTIONNEMENT

DEPENSES													
Total dépenses de fonctionnement		47 874 012	54 588 373	7 453 256	26 354 916	4 513 789	22 617 217	10 317 916	9 209 805	2 066 088	17 738 217	671 602	203 405 190
Dépenses réelles		36 071 473	54 588 373	7 453 256	26 354 916	4 513 789	22 617 217	10 317 916	9 209 805	2 066 088	17 738 217	671 602	191 602 651
011	Charges à caractère général	67 023	19 371 278	1 826 786	4 290 235	894 909	3 051 153	541 343	550 619	535 698	4 214 793	439 397	35 783 232
6042	Achats prestat° services (hors terrains)	0	14 172	0	3 154 036	0	1 317 552	932	12 758	190	0	0	4 499 640
6045	Achats études, prestat° services (terrai	0	0	0	35 520	0	0	0	0	0	0	0	35 520
60611	Eau et assainissement	0	620 359	0	0	0	0	0	0	32 951	41 904	0	695 214
60612	Energie - Electricité	0	1 565 640	0	0	0	0	0	0	7 572	388 297	0	1 961 509
60618	Autres fournitures non stockables	0	0	0	0	0	0	0	0	684	0	0	684
60621	Combustibles	0	590	0	0	0	909	0	0	0	0	0	1 499
60622	Carburants	0	426 372	0	0	0	6 499	0	0	0	0	0	432 871
60623	Alimentation	0	7 742	1 634	320	3 292	190 447	3 408	163 206	0	2 402	2 001	374 453
60628	Autres fournitures non stockées	0	27 311	0	366	0	12 926	4 683	1 942	0	0	0	47 228
60631	Fournitures d'entretien	0	291	0	83 029	0	42 145	0	12 193	0	0	0	137 658
60632	Fournitures de petit équipement	0	83 713	0	185 778	4 461	41 922	11 460	13 970	151	81 374	0	422 830
60633	Fournitures de voirie	0	2 178	0	0	0	0	0	0	0	325 506	0	327 684
60636	Vêtements de travail	0	216 104	0	0	0	847	0	0	346	0	0	217 296
6064	Fournitures administratives	0	151 673	0	0	0	1 039	445	303	0	0	300	153 759
6065	Livres, disques, ... (médiathèque)	0	0	0	5 366	0	14 671	0	3 708	0	0	0	23 744
6067	Fournitures scolaires	0	0	0	332 669	0	0	0	0	0	0	0	332 669
6068	Autres matières et fournitures	0	839 863	6 314	1 284	20 150	281 860	96 664	57 390	0	245 230	1 047	1 549 803
611	Contrats de prestations de services	0	932 630	1 373 077	111 782	0	0	29 685	0	1 735	1 053 005	85 617	3 587 532
6132	Locations immobilières	0	4 509 493	0	27 112	2 895	69 358	91 683	11 617	0	4 319	0	4 716 476
6135	Locations mobilières	0	795 774	0	1 187	28 952	96 469	2 941	0	25 377	678 659	0	1 629 358
614	Charges locatives et de copropriété	0	950 666	0	915	275 758	6 251	12 608	7 265	122 212	49 733	233 042	1 658 449
61521	Entretien terrains	0	70 833	0	0	0	119 675	0	0	27 061	262 754	0	480 322

VILLE DE MONTREUIL - BUDGET PRINCIPAL MONTREUIL - CA - 2018

Envoyé en préfecture le 02/04/2019

Reçu en préfecture le 02/04/2019

Art. (1)	Libellé	01 Opérations non ventilables	0 Services généraux administrat° publiques	1 Sécurité et salubrité publiques	2 Enseignement - Formation	3 Culture	4 Sport et jeunesse	5 Interventions sociales et santé	6 Famille	7 Logement	9		TOTAL	
											services urbains, environnement	économique		
615221	Entretien, réparations bâtiments publics	0	260 995	18 105	-5 707	0	4 080	0	0	0	0	0	0	277 473
615228	Entretien, réparations autres bâtiments	0	0	0	0	0	0	0	0	146 360	0	0	0	146 360
615231	Entretien, réparations voiries	0	0	9 328	0	0	0	0	0	0	37 591	0	0	46 919
615232	Entretien, réparations réseaux	0	158 049	0	0	0	0	0	0	0	5 964	0	0	164 013
61551	Entretien matériel roulant	0	117 044	0	0	0	2 347	0	0	0	0	0	0	119 391
61558	Entretien autres biens mobiliers	0	66 805	0	67 179	610	670	5 148	0	0	55 065	0	0	195 476
6156	Maintenance	0	1 188 697	28 918	518	649	20 434	14 756	0	0	421 213	0	0	1 675 186
6161	Multirisques	0	377 377	0	0	5 382	0	0	0	0	0	0	0	382 759
6162	Assur. obligatoire dommage-construction	0	405 058	0	0	0	0	0	0	0	0	0	0	405 058
6168	Autres primes d'assurance	0	0	0	0	0	0	0	0	8 394	0	0	0	8 394
617	Etudes et recherches	9 360	6 238	48 825	0	0	0	0	9 014	15 331	227 658	0	0	316 425
6182	Documentation générale et technique	0	90 057	0	0	0	3 074	120	2 260	195	0	0	0	95 707
6184	Versements à des organismes de formation	0	348 064	-1 660	0	0	0	0	0	0	0	0	0	346 404
6185	Frais de colloques et de séminaires	0	2 793	0	0	0	0	0	0	0	4 977	0	0	7 770
6188	Autres frais divers	0	338 424	1 140	9 800	449 271	16 700	131 217	0	192	3 454	0	0	950 198
6225	Indemnités aux comptable et régisseurs	0	20 058	0	0	0	27	0	0	0	0	0	0	20 084
6226	Honoraires	0	21 226	5 131	0	0	839	0	6 002	86 568	6 654	0	0	126 418
6227	Frais d'actes et de contentieux	0	197 542	3 138	0	0	0	0	0	15 993	0	0	0	216 673
6228	Divers	0	28 340	0	0	0	0	0	0	0	0	0	0	28 340
6231	Annonces et insertions	0	71 978	0	0	0	0	0	0	0	0	0	0	71 978
6232	Fêtes et cérémonies	0	26 812	0	0	0	0	1 106	0	0	0	0	0	27 918
6236	Catalogues et imprimés	0	20 977	0	0	0	171	0	0	0	0	0	0	21 148
6237	Publications	0	247 839	0	0	0	0	0	0	0	0	0	0	247 839
6238	Divers	0	454 914	0	0	13 339	8 826	0	0	0	0	0	0	477 080
6241	Transports de biens	0	0	0	0	912	0	0	0	0	0	0	0	912
6247	Transports collectifs	0	-8	0	16 127	0	31 020	1 970	0	0	0	0	0	49 109
6248	Divers	0	4 690	0	1 400	-655	63 041	17 061	14 181	0	0	1 487	0	101 205
6251	Voyages et déplacements	0	75 487	0	0	1 177	7 937	0	0	0	0	0	0	84 601
6256	Missions	0	24 620	0	0	0	7 855	0	0	0	0	0	0	32 475
6257	Réceptions	0	146 465	0	0	12 584	6 197	2 002	0	0	0	0	0	167 248
6261	Frais d'affranchissement	0	276 724	0	0	0	332	0	0	0	3 625	0	0	280 681

VILLE DE MONTREUIL - BUDGET PRINCIPAL MONTREUIL - CA - 2018

Envoyé en préfecture le 02/04/2019

Reçu en préfecture le 02/04/2019

Art. (1)	Libellé	01 Opérations non ventilables	0 Services généraux administrat° publiques	1 Sécurité et salubrité publiques	2 Enseignement - Formation	3 Culture	4 Sport et jeunesse	5 Interventions sociales et santé	6 Famille	7 Logement	9			
											services urbains, environnement	économique		
6262	Frais de télécommunications	0	611 247	40 320	0	0	0	0	0	0	0	0	0	651 567
627	Services bancaires et assimilés	16 809	0	0	0	0	0	0	0	0	0	0	0	16 809
6281	Concours divers (cotisations)	0	139 008	3 965	0	2 771	7 497	14 102	0	0	49 599	1 000	0	217 941
6282	Frais de gardiennage (églises, forêts, .	0	0	0	169 844	0	0	0	0	0	0	0	0	169 844
6283	Frais de nettoyage des locaux	0	544 286	0	44 928	0	52 243	0	11 738	0	0	0	0	653 194
6284	Redevances pour services rendus	0	0	0	0	0	0	0	0	0	77 509	0	0	77 509
6288	Autres services extérieurs	40 853	596 004	288 550	46 784	73 361	601 626	99 351	223 073	350	188 303	114 902	0	2 273 157
63512	Taxes foncières	0	1 282 227	0	0	0	6 127	0	0	0	0	0	0	1 288 354
63513	Autres impôts locaux	0	1 241	0	0	0	0	0	0	0	0	0	0	1 241
6354	Droits d'enregistrement et de timbre	0	15	0	0	0	0	0	0	0	0	0	0	15
6355	Taxes et impôts sur les véhicules	0	4 584	0	0	0	0	0	0	0	0	0	0	4 584
6358	Autres droits	0	0	0	0	0	0	0	0	44 037	0	0	0	44 037
637	Autres impôts, taxes (autres organismes)	0	0	0	0	0	7 540	0	0	0	0	0	0	7 540
012	Charges de personnel, frais assimilés	0	32 726 419	3 608 211	20 237 275	1 815 625	18 675 473	7 581 908	8 211 739	551 345	13 174 483	193 205	0	106 775 684
6218	Autre personnel extérieur	0	20 164	0	621 920	16 662	24 157	0	0	0	0	0	0	682 902
6331	Versement de transport	0	339 635	41 001	254 117	23 563	245 446	105 801	106 782	6 583	158 513	2 313	0	1 283 755
6332	Cotisations versées au F.N.A.L.	0	75 497	9 213	57 397	5 335	56 594	23 682	23 870	1 508	35 639	524	0	289 259
6336	Cotisations CNFPT et CDGFPT	0	227 979	27 609	170 851	16 004	170 339	70 441	71 666	4 447	106 152	1 560	0	867 048
64111	Rémunération principale titulaires	0	11 636 044	1 474 440	8 387 590	526 859	5 048 247	1 908 016	2 981 014	270 837	5 868 665	103 138	0	38 204 850
64112	NBI, SFT, indemnité résidence	0	704 402	107 875	590 276	29 013	366 336	133 486	232 802	17 867	512 553	4 552	0	2 699 163
64118	Autres indemnités titulaires	0	3 937 121	738 960	1 915 395	158 279	1 398 499	561 624	827 999	82 528	1 936 650	31 320	0	11 588 375
64131	Rémunérations non tit.	0	3 746 080	325 004	2 884 102	554 912	6 511 725	2 749 284	1 757 458	23 300	1 141 955	0	0	19 693 821
64138	Autres indemnités non tit.	0	0	0	0	0	9 897	0	0	0	0	0	0	9 897
64168	Autres emplois d'insertion	0	0	0	35 806	0	0	0	0	0	0	0	0	35 806
6417	Rémunérations des apprentis	0	76 733	0	0	0	2 524	59 821	22 109	0	52 300	0	0	213 487
6451	Cotisations à l'U.R.S.S.A.F.	0	2 941 617	337 196	2 228 766	251 657	2 771 295	1 130 069	1 024 272	49 564	1 277 653	16 045	0	12 028 133
6453	Cotisations aux caisses de retraites	0	3 976 164	487 383	2 696 322	166 588	1 612 852	608 138	961 484	85 612	1 866 152	32 453	0	12 493 148
6455	Cotisations pour assurance du personnel	0	320 585	9 490	56 524	1 453	33 164	14 896	20 325	1 737	31 794	269	0	490 237
6458	Cotis. aux autres organismes sociaux	0	424 337	28 668	203 602	57 798	326 961	181 973	101 966	3 677	110 091	1 031	0	1 440 104
64731	Allocations chômage versées directement	0	1 489 500	0	5 749	1 412	30 363	2 325	18 631	1 436	18 491	0	0	1 567 907
6474	Versement aux autres oeuvres sociales	0	23 634	6 659	20 301	232	5 510	1 258	14 274	242	19 507	0	0	91 616

VILLE DE MONTREUIL - BUDGET PRINCIPAL MONTREUIL - CA - 2018

Envoyé en préfecture le 02/04/2019

Reçu en préfecture le 02/04/2019

Art. (1)	Libellé	01 Opérations non ventilables	0 Services généraux administrat° publiques	1 Sécurité et salubrité publiques	2 Enseignement - Formation	3 Culture	4 Sport et jeunesse	5 Interventions sociales et santé	6 Famille	7 Logement	9		TOTAL
											services urbains, environnement	économique	
6475	Médecine du travail, pharmacie	0	57 724	0	0	0	0	0	0	0	0	0	57 724
6478	Autres charges sociales diverses	0	18 350	2 850	21 819	575	13 136	3 975	10 160	525	11 052	0	82 442
6488	Autres charges	0	2 710 854	11 861	86 738	5 284	48 427	27 119	36 927	1 480	27 318	0	2 956 009
014	Atténuations de produits	1 059 137	0	0	0	0	0	0	0	0	56 377	0	1 115 514
703894	Revers. sur forfait post-stationnement	0	0	0	0	0	0	0	0	0	56 377	0	56 377
7391178	Autres restitut° dégrèvt contrib. direct	1 689	0	0	0	0	0	0	0	0	0	0	1 689
739211	Attributions de compensation	305 603	0	0	0	0	0	0	0	0	0	0	305 603
739223	Fonds péréquation ress. com. et intercom	751 845	0	0	0	0	0	0	0	0	0	0	751 845
65	Autres charges de gestion courante	30 965 691	2 378 115	2 014 259	1 786 910	1 802 581	890 034	2 102 716	427 677	979 000	253 354	39 000	43 639 337
651	Redevances pour licences, logiciels, ...	0	320	0	0	9 881	2 274	0	0	0	0	0	12 475
6531	Indemnités	0	761 205	0	0	0	0	0	0	0	0	0	761 205
6532	Frais de mission	0	18 887	0	0	0	0	0	0	0	0	0	18 887
6533	Cotisations de retraite	0	76 806	0	0	0	0	0	0	0	0	0	76 806
6534	Cotis. de sécurité sociale - part patron	0	210 201	0	0	0	0	0	0	0	0	0	210 201
6535	Formation	0	22 747	0	0	0	0	0	0	0	0	0	22 747
6541	Créances admises en non-valeur	200 000	0	0	0	0	0	0	0	0	0	0	200 000
6542	Créances éteintes	87 192	0	0	0	0	0	0	0	0	0	0	87 192
6553	Service d'incendie	0	0	1 964 259	0	0	0	0	0	0	0	0	1 964 259
65541	Contrib fonds compens. ch. territoriales	30 678 499	0	0	0	0	0	0	0	0	0	0	30 678 499
65548	Autres contributions	0	16 409	0	0	0	0	0	0	0	208 900	0	225 309
6558	Autres contributions obligatoires	0	0	0	184 082	0	0	0	0	0	0	0	184 082
657361	Subv. fonct. Caisse des écoles	0	0	0	1 394 210	0	0	0	0	0	0	0	1 394 210
657362	Subv. fonct. CCAS	0	0	0	0	0	0	1 600 000	0	0	0	0	1 600 000
657363	Subv. fonct. Établ. à caractère adminis	0	0	0	0	0	0	0	0	0	8 760	0	8 760
65738	Subv. fonct. Autres organismes publics	0	0	0	0	0	0	0	0	959 000	0	0	959 000
6574	Subv. fonct. Associat°, personnes privée	0	1 271 540	50 000	208 618	1 792 700	887 760	502 716	427 677	20 000	35 694	39 000	5 235 705
656	Frais fonctionnement des groupes d'élus	0	107 406	0	0	0	0	0	0	0	0	0	107 406
6561	Frais de personnel	0	105 586	0	0	0	0	0	0	0	0	0	105 586

VILLE DE MONTREUIL - BUDGET PRINCIPAL MONTREUIL - CA - 2018

Envoyé en préfecture le 02/04/2019

Reçu en préfecture le 02/04/2019

Art. (1)	Libellé	01 Opérations non ventilables	0 Services généraux administrat° publiques	1 Sécurité et salubrité publiques	2 Enseignement - Formation	3 Culture	4 Sport et jeunesse	5 Interventions sociales et santé	6 Famille	7 Logement	9		TOTAL
											services urbains, environnement	économique	
6562	Matériel, équipement et fournitures	0	1 820	0	0	0	0	0	0	0	0	0	1 820
66	Charges financières	3 790 656	0	0	0	0	0	0	0	0	0	0	3 790 656
66111	Intérêts réglés à l'échéance	4 082 141	0	0	0	0	0	0	0	0	0	0	4 082 141
66112	Intérêts - Rattachement des ICNE	-295 857	0	0	0	0	0	0	0	0	0	0	-295 857
6615	Intérêts comptes courants et de dépôts	1 372	0	0	0	0	0	0	0	0	0	0	1 372
6688	Autres	3 000	0	0	0	0	0	0	0	0	0	0	3 000
67	Charges exceptionnelles	188 966	5 155	4 000	40 496	674	557	91 950	19 770	44	39 210	0	390 822
6711	Intérêts moratoires, pénalités / marché	15 252	0	0	0	100	0	0	0	0	0	0	15 352
6712	Amendes fiscales et pénales	11 175	0	0	0	0	0	0	0	0	0	0	11 175
6713	Secours et dots	0	0	0	0	0	0	2 884	0	0	0	0	2 884
6714	Bourses et prix	0	0	0	40 496	0	0	0	0	0	0	0	40 496
6718	Autres charges exceptionnelles gestion	1 693	3 083	4 000	0	0	0	0	0	0	39 210	0	47 987
673	Titres annulés (sur exercices antérieurs)	158 073	248	0	0	0	0	0	0	0	0	0	158 321
6745	Subv. aux personnes de droit privé	0	0	0	0	0	557	50 500	0	0	0	0	51 057
6748	Autres subventions exceptionnelles	0	0	0	0	0	0	35 000	19 770	0	0	0	54 770
678	Autres charges exceptionnelles	2 773	1 824	0	0	574	0	3 566	0	44	0	0	8 781
68	Dot. aux amortissements et provisions	0	0	0	0	0	0	0	0	0	0	0	0
Dépenses d'ordre		11 802 539	0	0	0	0	0	0	0	0	0	0	11 802 539
042	Opérat° ordre transfert entre sections	11 802 539	0	0	0	0	0	0	0	0	0	0	11 802 539
675	Valeurs comptables immobilisations cédée	2 043 872	0	0	0	0	0	0	0	0	0	0	2 043 872
6761	Différences sur réalisations (positives)	1 061 392	0	0	0	0	0	0	0	0	0	0	1 061 392
6811	Dot. amort. et prov. Immos incorporelles	8 697 274	0	0	0	0	0	0	0	0	0	0	8 697 274
043	Opérat° ordre intérieur de la section	0	0	0	0	0	0	0	0	0	0	0	0
002	Déficit de fonctionnement reporté	0	0	0	0	0	0	0	0	0	0	0	0

RECETTES

Total recettes de fonctionnement	189 878 752	5 485 736	551 557	3 569 663	224 514	6 593 098	4 229 617	5 668 410	702 971	6 089 021	1 007 993	224 001 332
---	--------------------	------------------	----------------	------------------	----------------	------------------	------------------	------------------	----------------	------------------	------------------	--------------------

VILLE DE MONTREUIL - BUDGET PRINCIPAL MONTREUIL - CA - 2018

Envoyé en préfecture le 02/04/2019

Reçu en préfecture le 02/04/2019

Affiché le
ID : 093-219300480-20190327-DEL20190327_2_C-BF

Art. (1)	Libellé	01 Opérations non ventilables	0 Services généraux administrat° publiques	1 Sécurité et salubrité publiques	2 Enseignement - Formation	3 Culture	4 Sport et jeunesse	5 Interventions sociales et santé	6 Famille	7 Logement	9 services urbains, environnement	10 économique	11 TOTAL
Recettes réelles		179 106 668	5 485 736	551 557	3 569 663	224 514	6 593 098	4 229 617	5 668 410	702 971	6 089 021	1 007 993	213 229 248
013	Atténuations de charges	0	1 386 982	0	0	0	0	177 210	0	0	0	0	1 564 192
629	RRR obtenus / autres services extérieurs	0	155 725	0	0	0	0	0	0	0	0	0	155 725
6419	Remboursements rémunérations personnel	0	1 231 257	0	0	0	0	177 210	0	0	0	0	1 408 467
70	Produits des services, du domaine, vente	329 105	2 302 881	0	3 391 256	168 295	2 948 382	3 025 659	737 330	90 301	1 678 349	8 194	14 679 752
70311	Concessions cimetières (produit net)	0	169 963	0	0	0	0	0	0	0	0	0	169 963
70312	Redevances funéraires	0	18 400	0	0	0	0	0	0	0	0	0	18 400
70321	Stationnement et location voie publique	0	0	0	0	0	0	0	0	0	970 507	0	970 507
70328	Autres droits stationnement et location	0	0	0	0	0	0	0	0	0	152 592	0	152 592
70384	Forfait de post-stationnement	0	0	0	0	0	0	0	0	0	554 546	0	554 546
70388	Autres redevances et recettes diverses	329 105	0	0	0	0	0	0	0	0	0	0	329 105
7062	Redevances services à caractère culturel	0	0	0	0	168 295	0	0	0	0	0	0	168 295
70631	Redevances services à caractère sportif	0	0	0	0	0	449 016	0	0	0	0	0	449 016
70632	Redevances services à caractère loisir	0	0	0	0	0	4 006	0	0	0	0	0	4 006
7066	Redevances services à caractère social	0	0	0	0	0	2 494 086	3 025 659	737 330	0	0	0	6 257 075
7067	Redev. services périscolaires et enseign	0	0	0	3 361 726	0	0	0	0	0	0	0	3 361 726
7078	Autres marchandises	0	0	0	0	0	1 275	0	0	0	0	0	1 275
70841	Mise à dispo personnel B.A. , régies	0	55 537	0	0	0	0	0	0	0	0	0	55 537
70846	Mise à dispo personnel GFP rattachement	0	1 622 891	0	0	0	0	0	0	0	0	0	1 622 891
70876	Remb. frais par le GFP de rattachement	0	344 450	0	0	0	0	0	0	1 560	0	0	346 010
70878	Remb. frais par d'autres redevables	0	273	0	29 529	0	0	0	0	88 741	0	8 194	126 738
7088	Produits activités annexes (abonnements)	0	91 368	0	0	0	0	0	0	0	703	0	92 071
73	Impôts et taxes	161 614 886	0	0	0	0	0	0	0	0	1 475 602	215 211	163 305 699

VILLE DE MONTREUIL - BUDGET PRINCIPAL MONTREUIL - CA - 2018

Envoyé en préfecture le 02/04/2019

Reçu en préfecture le 02/04/2019

Art. (1)	Libellé	01 Opérations non ventilables	0 Services généraux administrat° publiques	1 Sécurité et salubrité publiques	2 Enseignement - Formation	3 Culture	4 Sport et jeunesse	5 Interventions sociales et santé	6 Famille	7 Logement	9		TOTAL
											services urbains, environnement	économique	
73111	Taxes foncières et d'habitation	88 006 340	0	0	0	0	0	0	0	0	0	0	88 006 340
7318	Autres impôts locaux ou assimilés	479 489	0	0	0	0	0	0	0	0	0	0	479 489
73211	Attribution de compensation	58 351 369	0	0	0	0	0	0	0	0	0	0	58 351 369
73222	Fonds solidar. com. région Ile-de-France	4 081 528	0	0	0	0	0	0	0	0	0	0	4 081 528
73223	Fonds péréquation ress. com. et intercom	2 174 343	0	0	0	0	0	0	0	0	0	0	2 174 343
7337	Droits de stationnement	0	0	0	0	0	0	0	0	0	1 355 728	0	1 355 728
7351	Taxe consommation finale d'électricité	1 661 525	0	0	0	0	0	0	0	0	0	0	1 661 525
7362	Taxes de séjour	0	0	0	0	0	0	0	0	0	0	215 211	215 211
7368	Taxes locales sur la publicité extérieur	0	0	0	0	0	0	0	0	0	119 873	0	119 873
7381	Taxes additionnelles droits de mutation	6 860 292	0	0	0	0	0	0	0	0	0	0	6 860 292
74	Dotations et participations	16 943 726	129 319	551 557	32 629	55 800	3 590 311	890 248	4 931 080	0	30 000	18 400	27 173 069
7411	Dotation forfaitaire	10 155 864	0	0	0	0	0	0	0	0	0	0	10 155 864
74123	Dotation de solidarité urbaine	3 394 221	0	0	0	0	0	0	0	0	0	0	3 394 221
74127	Dotation nationale de péréquation	19 050	0	0	0	0	0	0	0	0	0	0	19 050
744	FCTVA	60 664	0	0	0	0	0	0	0	0	0	0	60 664
7461	DGD	0	0	488 557	0	0	0	0	0	0	0	0	488 557
74712	Emplois d'avenir	0	17 073	0	0	0	0	0	0	0	0	0	17 073
74718	Autres participations Etat	0	0	63 000	1 895	13 000	380 950	285 100	0	0	0	0	743 946
7472	Participat° Régions	0	0	0	0	0	0	65 949	0	0	0	0	65 949
7473	Participat° Départements	0	0	0	0	42 800	0	271 436	124 812	0	0	0	439 049
7478	Participat° Autres organismes	0	23 250	0	30 733	0	3 209 360	267 763	4 806 268	0	30 000	18 400	8 385 774
74834	Etat - Compens. exonérat° taxes foncière	544 335	0	0	0	0	0	0	0	0	0	0	544 335
74835	Etat - Compens. exonérat° taxe habitat°	2 769 592	0	0	0	0	0	0	0	0	0	0	2 769 592
7484	Dotation de recensement	0	19 766	0	0	0	0	0	0	0	0	0	19 766
7485	Dotation pour les titres sécurisés	0	69 230	0	0	0	0	0	0	0	0	0	69 230
75	Autres produits de gestion courante	0	1 617 854	0	0	0	54 004	136 500	0	610 719	27 775	765 587	3 212 439
752	Revenus des immeubles	0	131 717	0	0	0	52 798	0	0	606 398	27 775	135 706	954 395

VILLE DE MONTREUIL - BUDGET PRINCIPAL MONTREUIL - CA - 2018

Envoyé en préfecture le 02/04/2019

Reçu en préfecture le 02/04/2019

Art. (1)	Libellé	01 Opérations non ventilables	0 Services généraux administrat° publiques	1 Sécurité et salubrité publiques	2 Enseignement - Formation	3 Culture	4 Sport et jeunesse	5 Interventions sociales et santé	6 Famille	7 Logement	9		
											services urbains, environnement	économique	TOTAL
757	Redevances versées par fermiers, conces.	0	0	0	0	0	0	0	0	0	0	629 881	629 881
7588	Autres produits div. de gestion courante	0	1 486 136	0	0	0	1 206	136 500	0	4 321	0	0	1 628 164
76	Produits financiers	0	0	0	0	0	0	0	0	0	0	0	0
77	Produits exceptionnels	218 951	48 701	0	145 779	419	402	0	0	1 951	2 877 296	600	3 294 098
7711	Dédits et pénalités perçus	0	0	0	145 779	0	0	0	0	0	0	600	146 379
7714	Recouvert créances admises en non valeur	35 648	0	0	0	0	0	0	0	0	0	0	35 648
7718	Autres produits except. opérat° gestion	150 131	7 000	0	0	0	0	0	0	0	0	0	157 131
773	Mandats annulés (exercices antérieurs)	10 213	0	0	0	0	0	0	0	0	0	0	10 213
775	Produits des cessions d'immobilisations	0	7 265	0	0	0	0	0	0	0	2 876 225	0	2 883 490
7788	Produits exceptionnels divers	22 959	34 436	0	0	419	402	0	0	1 951	1 071	0	61 236
78	Reprise sur amortissements et provisions	0	0	0	0	0	0	0	0	0	0	0	0
<i>Recettes d'ordre</i>		<i>221 775</i>	<i>0</i>	<i>0</i>	<i>0</i>	<i>0</i>	<i>0</i>	<i>0</i>	<i>0</i>	<i>0</i>	<i>0</i>	<i>0</i>	<i>221 775</i>
042	Opérat° ordre transfert entre sections	221 775	0	0	0	0	0	0	0	0	0	0	221 775
7761	Diff / réal (+) transférées en invest.	221 775	0	0	0	0	0	0	0	0	0	0	221 775
043	Opérat° ordre intérieur de la section	0	0	0	0	0	0	0	0	0	0	0	0
002	Excédent de fonctionnement reporté	10 550 309	0	0	0	0	0	0	0	0	0	0	10 550 309

(1)Le croisement par nature est fait au niveau de chacun des articles budgétaires.

IV – ANNEXES

**ELEMENTS DU BILAN
PRESENTATION CROISEE PAR FONCTION (1) – DETAIL FONCTIONNEMENT**

A1.1

FONCTION 0 – Services généraux des administrations publiques locales

(2)	Libellé	01 Opérations non ventilables	02 Administration générale	03 Justice	04 Coopérat° décentralisée, act° européen.	Total
DEPENSES		47 874 011,81	54 142 408,38	58 005,26	387 959,64	102 462 385,09
Réalizations		47 874 011,81	54 142 408,38	58 005,26	387 959,64	102 462 385,09
002	Résultat de fonctionnement reporté	0,00	0,00	0,00	0,00	0,00
011	Charges à caractère général	67 022,51	19 272 796,36	58 005,26	40 475,92	19 438 300,05
6042	Achats prestat° services (hors terrains)	0,00	14 001,68	0,00	169,92	14 171,60
60611	Eau et assainissement	0,00	620 359,45	0,00	0,00	620 359,45
60612	Energie - Electricité	0,00	1 565 640,34	0,00	0,00	1 565 640,34
60621	Combustibles	0,00	590,20	0,00	0,00	590,20
60622	Carburants	0,00	426 371,82	0,00	0,00	426 371,82
60623	Alimentation	0,00	7 512,28	0,00	229,61	7 741,89
60628	Autres fournitures non stockées	0,00	27 310,67	0,00	0,00	27 310,67
60631	Fournitures d'entretien	0,00	291,29	0,00	0,00	291,29
60632	Fournitures de petit équipement	0,00	83 713,23	0,00	0,00	83 713,23
60633	Fournitures de voirie	0,00	2 178,17	0,00	0,00	2 178,17
60636	Vêtements de travail	0,00	216 104,05	0,00	0,00	216 104,05
6064	Fournitures administratives	0,00	151 672,51	0,00	0,00	151 672,51
6068	Autres matières et fournitures	0,00	839 661,66	0,00	201,40	839 863,06
611	Contrats de prestations de services	0,00	932 630,14	0,00	0,00	932 630,14
6132	Locations immobilières	0,00	4 453 429,95	56 062,68	0,00	4 509 492,63
6135	Locations mobilières	0,00	795 773,65	0,00	0,00	795 773,65
614	Charges locatives et de copropriété	0,00	948 723,20	1 942,58	0,00	950 665,78
61521	Entretien terrains	0,00	70 832,80	0,00	0,00	70 832,80
615221	Entretien, réparations bâtiments publics	0,00	260 995,34	0,00	0,00	260 995,34
615232	Entretien, réparations réseaux	0,00	158 048,94	0,00	0,00	158 048,94
61551	Entretien matériel roulant	0,00	117 044,27	0,00	0,00	117 044,27
61558	Entretien autres biens mobiliers	0,00	66 805,04	0,00	0,00	66 805,04
6156	Maintenance	0,00	1 188 696,81	0,00	0,00	1 188 696,81
6161	Multirisques	0,00	377 376,53	0,00	0,00	377 376,53
6162	Assur. obligatoire dommage-construction	0,00	405 058,07	0,00	0,00	405 058,07
617	Etudes et recherches	9 360,00	6 238,00	0,00	0,00	15 598,00
6182	Documentation générale et technique	0,00	90 057,11	0,00	0,00	90 057,11
6184	Versements à des organismes de formation	0,00	348 063,65	0,00	0,00	348 063,65
6185	Frais de colloques et de séminaires	0,00	2 792,60	0,00	0,00	2 792,60

VILLE DE MONTREUIL - BUDGET PRINCIPAL MONTREUIL - CA - 2018

Envoyé en préfecture le 02/04/2019


Reçu en préfecture le 02/04/2019

(2)	Libellé	01 Opérations non ventilables	02 Administration générale	03 Justice	Coopérat° d'Europe	Affiché le ID: 093-219300480-20190327-DEL20190327_2_C-BF	SLO ID: 093-219300480-20190327-DEL20190327_2_C-BF
6188	Autres frais divers	0,00	338 424,20	0,00	0,00	338 424,20	
6225	Indemnités aux comptable et régisseurs	0,00	20 057,71	0,00	0,00	20 057,71	
6226	Honoraires	0,00	21 225,60	0,00	0,00	21 225,60	
6227	Frais d'actes et de contentieux	0,00	197 542,14	0,00	0,00	197 542,14	
6228	Divers	0,00	28 340,00	0,00	0,00	28 340,00	
6231	Annonces et insertions	0,00	71 977,72	0,00	0,00	71 977,72	
6232	Fêtes et cérémonies	0,00	26 811,59	0,00	0,00	26 811,59	
6236	Catalogues et imprimés	0,00	20 976,60	0,00	0,00	20 976,60	
6237	Publications	0,00	247 838,60	0,00	0,00	247 838,60	
6238	Divers	0,00	454 712,96	0,00	201,00	454 913,96	
6247	Transports collectifs	0,00	-7,91	0,00	0,00	-7,91	
6248	Divers	0,00	4 689,50	0,00	0,00	4 689,50	
6251	Voyages et déplacements	0,00	73 854,96	0,00	1 632,40	75 487,36	
6256	Missions	0,00	22 080,06	0,00	2 539,46	24 619,52	
6257	Réceptions	0,00	131 029,79	0,00	15 434,94	146 464,73	
6261	Frais d'affranchissement	0,00	276 724,26	0,00	0,00	276 724,26	
6262	Frais de télécommunications	0,00	611 247,43	0,00	0,00	611 247,43	
627	Services bancaires et assimilés	16 809,22	0,00	0,00	0,00	16 809,22	
6281	Concours divers (cotisations)	0,00	125 548,76	0,00	13 459,00	139 007,76	
6283	Frais de nettoyage des locaux	0,00	544 285,55	0,00	0,00	544 285,55	
6288	Autres services extérieurs	40 853,29	589 396,01	0,00	6 608,19	636 857,49	
63512	Taxes foncières	0,00	1 282 227,00	0,00	0,00	1 282 227,00	
63513	Autres impôts locaux	0,00	1 241,00	0,00	0,00	1 241,00	
6354	Droits d'enregistrement et de timbre	0,00	15,00	0,00	0,00	15,00	
6355	Taxes et impôts sur les véhicules	0,00	4 584,38	0,00	0,00	4 584,38	
012	Charges de personnel, frais assimilés	0,00	32 559 935,12	0,00	166 483,72	32 726 418,84	
6218	Autre personnel extérieur	0,00	20 164,11	0,00	0,00	20 164,11	
6331	Versement de transport	0,00	337 460,45	0,00	2 174,42	339 634,87	
6332	Cotisations versées au F.N.A.L.	0,00	75 006,02	0,00	490,88	75 496,90	
6336	Cotisations CNFPT et CDGFPT	0,00	226 514,20	0,00	1 464,73	227 978,93	
64111	Rémunération principale titulaires	0,00	11 572 548,84	0,00	63 495,33	11 636 044,17	
64112	NBI, SFT, indemnité résidence	0,00	701 065,72	0,00	3 336,29	704 402,01	
64118	Autres indemnités titulaires	0,00	3 918 972,44	0,00	18 148,09	3 937 120,53	
64131	Rémunérations non tit.	0,00	3 713 452,36	0,00	32 627,66	3 746 080,02	
6417	Rémunérations des apprentis	0,00	76 732,84	0,00	0,00	76 732,84	
6451	Cotisations à l'U.R.S.S.A.F.	0,00	2 921 165,83	0,00	20 451,07	2 941 616,90	
6453	Cotisations aux caisses de retraites	0,00	3 956 036,40	0,00	20 127,37	3 976 163,77	
6455	Cotisations pour assurance du personnel	0,00	319 964,82	0,00	620,13	320 584,95	
6458	Cotis. aux autres organismes sociaux	0,00	422 324,23	0,00	2 012,49	424 336,72	
64731	Allocations chômage versées directement	0,00	1 489 500,01	0,00	0,00	1 489 500,01	
6474	Versement aux autres oeuvres sociales	0,00	23 633,74	0,00	0,00	23 633,74	
6475	Médecine du travail, pharmacie	0,00	57 709,81	0,00	14,60	57 724,41	

VILLE DE MONTREUIL - BUDGET PRINCIPAL MONTREUIL - CA - 2018

Envoyé en préfecture le 02/04/2019

Reçu en préfecture le 02/04/2019

(2)	Libellé	01 Opérations non ventilables	02 Administration générale	03 Justice	Coopérat° d'Europe	Affiché le ID : 093-219300480-20190327-DEL20190327_2_C-BF	
6478	Autres charges sociales diverses	0,00	18 274,98	0,00		75,00	18 349,98
6488	Autres charges	0,00	2 709 408,32	0,00		1 445,66	2 710 853,98
014	Atténuations de produits	1 059 136,79	0,00	0,00		0,00	1 059 136,79
7391178	Autres restitut° dégrèvt contrib. direct	1 689,00	0,00	0,00		0,00	1 689,00
739211	Attributions de compensation	305 602,79	0,00	0,00		0,00	305 602,79
739223	Fonds péréquation ress. com. et intercom	751 845,00	0,00	0,00		0,00	751 845,00
042	Opérat° ordre transfert entre sections	11 802 538,97	0,00	0,00		0,00	11 802 538,97
675	Valeurs comptables immobilisations cédée	2 043 872,28	0,00	0,00		0,00	2 043 872,28
6761	Différences sur réalisations (positives)	1 061 392,23	0,00	0,00		0,00	1 061 392,23
6811	Dot. amort. et prov. Immos incorporelles	8 697 274,46	0,00	0,00		0,00	8 697 274,46
043	Opérat° ordre intérieur de la section	0,00	0,00	0,00		0,00	0,00
65	Autres charges de gestion courante	30 965 691,05	2 197 115,19	0,00		181 000,00	33 343 806,24
651	Redevances pour licences, logiciels, ...	0,00	320,47	0,00		0,00	320,47
6531	Indemnités	0,00	761 205,08	0,00		0,00	761 205,08
6532	Frais de mission	0,00	18 886,61	0,00		0,00	18 886,61
6533	Cotisations de retraite	0,00	76 806,15	0,00		0,00	76 806,15
6534	Cotis. de sécurité sociale - part patron	0,00	210 201,00	0,00		0,00	210 201,00
6535	Formation	0,00	22 746,88	0,00		0,00	22 746,88
6541	Créances admises en non-valeur	199 999,73	0,00	0,00		0,00	199 999,73
6542	Créances éteintes	87 192,32	0,00	0,00		0,00	87 192,32
65541	Contrib fonds compens. ch. territoriales	30 678 499,00	0,00	0,00		0,00	30 678 499,00
65548	Autres contributions	0,00	16 409,00	0,00		0,00	16 409,00
6574	Subv. fonct. Associat°, personnes privée	0,00	1 090 540,00	0,00		181 000,00	1 271 540,00
656	Frais fonctionnement des groupes d'élus	0,00	107 406,33	0,00		0,00	107 406,33
6561	Frais de personnel	0,00	105 586,21	0,00		0,00	105 586,21
6562	Matériel, équipement et fournitures	0,00	1 820,12	0,00		0,00	1 820,12
66	Charges financières	3 790 656,43	0,00	0,00		0,00	3 790 656,43
66111	Intérêts réglés à l'échéance	4 082 140,61	0,00	0,00		0,00	4 082 140,61
66112	Intérêts - Rattachement des ICNE	-295 856,67	0,00	0,00		0,00	-295 856,67
6615	Intérêts comptes courants et de dépôts	1 372,48	0,00	0,00		0,00	1 372,48
6688	Autres	3 000,01	0,00	0,00		0,00	3 000,01
67	Charges exceptionnelles	188 966,06	5 155,38	0,00		0,00	194 121,44
6711	Intérêts moratoires, pénalités / marché	15 251,62	0,00	0,00		0,00	15 251,62
6712	Amendes fiscales et pénales	11 175,00	0,00	0,00		0,00	11 175,00
6718	Autres charges exceptionnelles gestion	1 693,16	3 083,39	0,00		0,00	4 776,55
673	Titres annulés (sur exercices antérieurs)	158 073,48	248,00	0,00		0,00	158 321,48
678	Autres charges exceptionnelles	2 772,80	1 823,99	0,00		0,00	4 596,79
68	Dot. aux amortissements et provisions	0,00	0,00	0,00		0,00	0,00
	Restes à réaliser au 31/12	0,00	0,00	0,00		0,00	0,00
	RECETTES	189 878 752,28	5 483 232,24	0,00		2 503,56	195 364 488,08

VILLE DE MONTREUIL - BUDGET PRINCIPAL MONTREUIL - CA - 2018

Envoyé en préfecture le 02/04/2019

Reçu en préfecture le 02/04/2019

(2)	Libellé	01 Opérations non ventilables	02 Administration générale	03 Justice	Coopérat° d'Europe	
	Réalisations	189 878 752,28	5 483 232,24	0,00	2 503,56	195 364 488,08
002	Résultat de fonctionnement reporté	10 550 309,49	0,00	0,00	0,00	10 550 309,49
013	Atténuations de charges	0,00	1 386 981,65	0,00	0,00	1 386 981,65
629	RRR obtenus / autres services extérieurs	0,00	155 724,78	0,00	0,00	155 724,78
6419	Remboursements rémunérations personnel	0,00	1 231 256,87	0,00	0,00	1 231 256,87
042	Opérat° ordre transfert entre sections	221 774,51	0,00	0,00	0,00	221 774,51
7761	Diff / réal (+) transférées en invest.	221 774,51	0,00	0,00	0,00	221 774,51
043	Opérat° ordre intérieur de la section	0,00	0,00	0,00	0,00	0,00
70	Produits des services, du domaine, vente	329 105,45	2 302 880,79	0,00	0,00	2 631 986,24
70311	Concessions cimetières (produit net)	0,00	169 963,23	0,00	0,00	169 963,23
70312	Redevances funéraires	0,00	18 400,20	0,00	0,00	18 400,20
70388	Autres redevances et recettes diverses	329 105,45	0,00	0,00	0,00	329 105,45
70841	Mise à dispo personnel B.A. , régies	0,00	55 536,50	0,00	0,00	55 536,50
70846	Mise à dispo personnel GFP rattachement	0,00	1 622 890,63	0,00	0,00	1 622 890,63
70876	Remb. frais par le GFP de rattachement	0,00	344 449,63	0,00	0,00	344 449,63
70878	Remb. frais par d'autres redevables	0,00	272,87	0,00	0,00	272,87
7088	Produits activités annexes (abonnements)	0,00	91 367,73	0,00	0,00	91 367,73
73	Impôts et taxes	161 614 885,74	0,00	0,00	0,00	161 614 885,74
73111	Taxes foncières et d'habitation	88 006 340,00	0,00	0,00	0,00	88 006 340,00
7318	Autres impôts locaux ou assimilés	479 489,00	0,00	0,00	0,00	479 489,00
73211	Attribution de compensation	58 351 369,00	0,00	0,00	0,00	58 351 369,00
73222	Fonds solidar. com. région Ile-de-France	4 081 528,00	0,00	0,00	0,00	4 081 528,00
73223	Fonds péréquation ress. com. et intercom	2 174 343,00	0,00	0,00	0,00	2 174 343,00
7351	Taxe consommation finale d'électricité	1 661 525,09	0,00	0,00	0,00	1 661 525,09
7381	Taxes additionnelles droits de mutation	6 860 291,65	0,00	0,00	0,00	6 860 291,65
74	Dotations et participations	16 943 726,00	126 815,36	0,00	2 503,56	17 073 044,92
7411	Dotation forfaitaire	10 155 864,00	0,00	0,00	0,00	10 155 864,00
74123	Dotation de solidarité urbaine	3 394 221,00	0,00	0,00	0,00	3 394 221,00
74127	Dotation nationale de péréquation	19 050,00	0,00	0,00	0,00	19 050,00
744	FCTVA	60 664,00	0,00	0,00	0,00	60 664,00
74712	Emplois d'avenir	0,00	17 073,36	0,00	0,00	17 073,36
7478	Participat° Autres organismes	0,00	20 746,00	0,00	2 503,56	23 249,56
74834	Etat - Compens. exonérat° taxes foncière	544 335,00	0,00	0,00	0,00	544 335,00
74835	Etat - Compens. exonérat° taxe habitat°	2 769 592,00	0,00	0,00	0,00	2 769 592,00
7484	Dotation de recensement	0,00	19 766,00	0,00	0,00	19 766,00
7485	Dotation pour les titres sécurisés	0,00	69 230,00	0,00	0,00	69 230,00
75	Autres produits de gestion courante	0,00	1 617 853,62	0,00	0,00	1 617 853,62
752	Revenus des immeubles	0,00	131 717,16	0,00	0,00	131 717,16
7588	Autres produits div. de gestion courante	0,00	1 486 136,46	0,00	0,00	1 486 136,46
76	Produits financiers	0,00	0,00	0,00	0,00	0,00

Affiché le

ID : 093-219300480-20190327-DEL20190327_2_C-BF

SLO

VILLE DE MONTREUIL - BUDGET PRINCIPAL MONTREUIL - CA - 2018

Envoyé en préfecture le 02/04/2019

Reçu en préfecture le 02/04/2019

(2)	Libellé	01 Opérations non ventilables	02 Administration générale	03 Justice	Coopérat° de coopératives européennes	Affiché le ID : 093-219300480-20190327-DEL20190327_2_C-BF
77	Produits exceptionnels	218 951,09	48 700,82	0,00	0,00	267 651,91
7714	Recouvert créances admises en non valeur	35 648,37	0,00	0,00	0,00	35 648,37
7718	Autres produits except. opérat° gestion	150 130,63	7 000,00	0,00	0,00	157 130,63
773	Mandats annulés (exercices antérieurs)	10 213,29	0,00	0,00	0,00	10 213,29
775	Produits des cessions d'immobilisations	0,00	7 265,00	0,00	0,00	7 265,00
7788	Produits exceptionnels divers	22 958,80	34 435,82	0,00	0,00	57 394,62
78	Reprise sur amortissements et provisions	0,00	0,00	0,00	0,00	0,00
Restes à réaliser au 31/12		0,00	0,00	0,00	0,00	0,00
SOLDE (3)		142 004 740,47	-48 659 176,14	-58 005,26	-385 456,08	92 902 102,99

(2)	Libellé	Sous-fonction 02						Sous-fonction 04		
		020 Administrat° générale collectivité	021 Assemblée locale	022 Administration générale de l'état	023 Information, communication, publicité	024 Fêtes et cérémonies	025 Aides aux assoc. (non classées ailleurs)	026 Cimetières et pompes funèbres	041 Subvention globale	048 Autres act° de coopérat° décentralisée
DEPENSES		47 302 213,78	2 471 855,02	0,00	3 266 974,27	99 860,68	305 773,75	695 730,88	0,00	387 959,64
Réalizations		47 302 213,78	2 471 855,02	0,00	3 266 974,27	99 860,68	305 773,75	695 730,88	0,00	387 959,64
002	Résultat de fonctionnement reporté	0,00	0,00	0,00	0,00	0,00	0,00	0,00	0,00	0,00
011	Charges à caractère général	17 156 994,77	59 685,69	0,00	1 516 885,81	99 860,68	158 913,75	280 455,66	0,00	40 475,92
6042	Achats prestat° services (hors terrains)	13 905,68	96,00	0,00	0,00	0,00	0,00	0,00	0,00	169,92
60611	Eau et assainissement	620 359,45	0,00	0,00	0,00	0,00	0,00	0,00	0,00	0,00
60612	Energie - Electricité	1 565 640,34	0,00	0,00	0,00	0,00	0,00	0,00	0,00	0,00
60621	Combustibles	590,20	0,00	0,00	0,00	0,00	0,00	0,00	0,00	0,00
60622	Carburants	426 371,82	0,00	0,00	0,00	0,00	0,00	0,00	0,00	0,00
60623	Alimentation	7 512,28	0,00	0,00	0,00	0,00	0,00	0,00	0,00	229,61
60628	Autres fournitures non stockées	27 310,67	0,00	0,00	0,00	0,00	0,00	0,00	0,00	0,00
60631	Fournitures d'entretien	291,29	0,00	0,00	0,00	0,00	0,00	0,00	0,00	0,00
60632	Fournitures de petit équipement	63 606,23	0,00	0,00	241,20	0,00	0,00	19 865,80	0,00	0,00
60633	Fournitures de voirie	0,00	0,00	0,00	0,00	0,00	0,00	2 178,17	0,00	0,00
60636	Vêtements de travail	215 119,34	0,00	0,00	0,00	0,00	0,00	984,71	0,00	0,00
6064	Fournitures administratives	149 910,59	1 761,92	0,00	0,00	0,00	0,00	0,00	0,00	0,00
6068	Autres matières et fournitures	816 834,57	0,00	0,00	14 367,31	3 850,16	0,00	4 609,62	0,00	201,40
611	Contrats de prestations de services	766 078,42	0,00	0,00	25 551,73	0,00	0,00	140 999,99	0,00	0,00
6132	Locations immobilières	4 340 046,34	0,00	0,00	0,00	0,00	113 383,61	0,00	0,00	0,00
6135	Locations mobilières	512 940,07	0,00	0,00	270 633,54	12 200,04	0,00	0,00	0,00	0,00
614	Charges locatives et de copropriété	903 193,06	0,00	0,00	0,00	0,00	45 530,14	0,00	0,00	0,00

VILLE DE MONTREUIL - BUDGET PRINCIPAL MONTREUIL - CA - 2018

Envoyé en préfecture le 02/04/2019

Reçu en préfecture le 02/04/2019

Affiché le  Sous-fonction
ID : 093-219300480-20190327-DEL20190327_2_C-BF

(2)	Libellé	Sous-fonction 02								
		020 Administrat ^o générale collectivité	021 Assemblée locale	022 Administration générale de l'état	023 Information, communication, publicité	024 Fêtes et cérémonies	025 Aides aux assoc. (non classées ailleurs)	026 Cimetières et pompes funèbres	Subvention globale	Autres act ^o de coopérat ^o décentralisée
61521	Entretien terrains	0,00	0,00	0,00	0,00	0,00	0,00	70 832,80	0,00	0,00
615221	Entretien, réparations bâtiments publics	260 995,34	0,00	0,00	0,00	0,00	0,00	0,00	0,00	0,00
615232	Entretien, réparations réseaux	158 048,94	0,00	0,00	0,00	0,00	0,00	0,00	0,00	0,00
61551	Entretien matériel roulant	117 044,27	0,00	0,00	0,00	0,00	0,00	0,00	0,00	0,00
61558	Entretien autres biens mobilier	49 976,50	0,00	0,00	6 387,93	0,00	0,00	10 440,61	0,00	0,00
6156	Maintenance	1 188 696,81	0,00	0,00	0,00	0,00	0,00	0,00	0,00	0,00
6161	Multirisques	377 376,53	0,00	0,00	0,00	0,00	0,00	0,00	0,00	0,00
6162	Assur. obligatoire dommage-construction	405 058,07	0,00	0,00	0,00	0,00	0,00	0,00	0,00	0,00
617	Etudes et recherches	6 238,00	0,00	0,00	0,00	0,00	0,00	0,00	0,00	0,00
6182	Documentation générale et technique	85 927,51	0,00	0,00	4 129,60	0,00	0,00	0,00	0,00	0,00
6184	Versements à des organismes de formation	348 063,65	0,00	0,00	0,00	0,00	0,00	0,00	0,00	0,00
6185	Frais de colloques et de séminaires	2 792,60	0,00	0,00	0,00	0,00	0,00	0,00	0,00	0,00
6188	Autres frais divers	184 300,19	0,00	0,00	154 124,01	0,00	0,00	0,00	0,00	0,00
6225	Indemnités aux comptable et régisseurs	20 057,71	0,00	0,00	0,00	0,00	0,00	0,00	0,00	0,00
6226	Honoraires	21 225,60	0,00	0,00	0,00	0,00	0,00	0,00	0,00	0,00
6227	Frais d'actes et de contentieux	197 542,14	0,00	0,00	0,00	0,00	0,00	0,00	0,00	0,00
6228	Divers	28 340,00	0,00	0,00	0,00	0,00	0,00	0,00	0,00	0,00
6231	Annonces et insertions	71 977,72	0,00	0,00	0,00	0,00	0,00	0,00	0,00	0,00
6232	Fêtes et cérémonies	10 933,54	0,00	0,00	0,00	15 878,05	0,00	0,00	0,00	0,00
6236	Catalogues et imprimés	20 976,60	0,00	0,00	0,00	0,00	0,00	0,00	0,00	0,00
6237	Publications	2 487,36	0,00	0,00	245 351,24	0,00	0,00	0,00	0,00	0,00
6238	Divers	5 053,06	0,00	0,00	438 819,40	10 840,50	0,00	0,00	0,00	201,00
6247	Transports collectifs	-7,91	0,00	0,00	0,00	0,00	0,00	0,00	0,00	0,00
6248	Divers	4 689,50	0,00	0,00	0,00	0,00	0,00	0,00	0,00	0,00
6251	Voyages et déplacements	72 932,09	922,87	0,00	0,00	0,00	0,00	0,00	0,00	1 632,40
6256	Missions	22 080,06	0,00	0,00	0,00	0,00	0,00	0,00	0,00	2 539,46
6257	Réceptions	56 049,29	9 026,47	0,00	8 862,10	57 091,93	0,00	0,00	0,00	15 434,94
6261	Frais d'affranchissement	276 724,26	0,00	0,00	0,00	0,00	0,00	0,00	0,00	0,00
6262	Frais de télécommunications	611 247,43	0,00	0,00	0,00	0,00	0,00	0,00	0,00	0,00
627	Services bancaires et assimilés	0,00	0,00	0,00	0,00	0,00	0,00	0,00	0,00	0,00
6281	Concours divers (cotisations)	77 670,33	47 878,43	0,00	0,00	0,00	0,00	0,00	0,00	13 459,00
6283	Frais de nettoyage des locaux	544 285,55	0,00	0,00	0,00	0,00	0,00	0,00	0,00	0,00
6288	Autres services extérieurs	210 434,30	0,00	0,00	348 417,75	0,00	0,00	30 543,96	0,00	6 608,19
63512	Taxes foncières	1 282 227,00	0,00	0,00	0,00	0,00	0,00	0,00	0,00	0,00

(2)	Libellé	Sous-fonction 02								
		020 Administrat° générale collectivité	021 Assemblée locale	022 Administration générale de l'état	023 Information, communication, publicité	024 Fêtes et cérémonies	025 Aides aux assoc. (non classées ailleurs)	026 Cimetière et pompes funèbres	Subvention globale	Autres act° de coopérat° décentralisée
63513	Autres impôts locaux	1 241,00	0,00	0,00	0,00	0,00	0,00	0,00	0,00	0,00
6354	Droits d'enregistrement et de timbre	15,00	0,00	0,00	0,00	0,00	0,00	0,00	0,00	0,00
6355	Taxes et impôts sur les véhicules	4 584,38	0,00	0,00	0,00	0,00	0,00	0,00	0,00	0,00
012	Charges de personnel, frais assimilés	29 196 383,63	1 204 927,28	0,00	1 749 767,99	0,00	0,00	408 856,22	0,00	166 483,72
6218	Autre personnel extérieur	20 164,11	0,00	0,00	0,00	0,00	0,00	0,00	0,00	0,00
6331	Versement de transport	290 975,11	16 872,21	0,00	24 955,38	0,00	0,00	4 657,75	0,00	2 174,42
6332	Cotisations versées au F.N.A.L.	64 560,14	3 782,72	0,00	5 618,70	0,00	0,00	1 044,46	0,00	490,88
6336	Cotisations CNFPT et CDGFPT	195 260,14	11 314,91	0,00	16 798,85	0,00	0,00	3 140,30	0,00	1 464,73
64111	Rémunération principale titulaires	10 845 514,70	278 302,95	0,00	311 748,95	0,00	0,00	136 982,24	0,00	63 495,33
64112	NBI, SFT, indemnité résidence	660 440,65	17 830,97	0,00	15 209,28	0,00	0,00	7 584,82	0,00	3 336,29
64118	Autres indemnités titulaires	3 625 224,49	96 669,10	0,00	103 892,30	0,00	0,00	93 186,55	0,00	18 148,09
64131	Rémunérations non tit.	2 367 456,25	473 594,64	0,00	803 624,55	0,00	0,00	68 776,92	0,00	32 627,66
6417	Rémunérations des apprentis	76 732,84	0,00	0,00	0,00	0,00	0,00	0,00	0,00	0,00
6451	Cotisations à l'U.R.S.S.A.F.	2 396 935,58	180 844,25	0,00	299 752,07	0,00	0,00	43 633,93	0,00	20 451,07
6453	Cotisations aux caisses de retraites	3 720 556,11	93 664,35	0,00	98 261,10	0,00	0,00	43 554,84	0,00	20 127,37
6455	Cotisations pour assurance du personnel	313 338,15	2 058,91	0,00	3 003,99	0,00	0,00	1 563,77	0,00	620,13
6458	Cotis. aux autres organismes sociaux	346 988,76	27 947,47	0,00	43 118,96	0,00	0,00	4 269,04	0,00	2 012,49
64731	Allocations chômage versées directement	1 471 439,17	0,00	0,00	18 060,84	0,00	0,00	0,00	0,00	0,00
6474	Versement aux autres oeuvres sociales	23 633,74	0,00	0,00	0,00	0,00	0,00	0,00	0,00	0,00
6475	Médecine du travail, pharmacie	57 709,81	0,00	0,00	0,00	0,00	0,00	0,00	0,00	14,60
6478	Autres charges sociales diverses	17 474,98	375,00	0,00	375,00	0,00	0,00	50,00	0,00	75,00
6488	Autres charges	2 701 978,90	1 669,80	0,00	5 348,02	0,00	0,00	411,60	0,00	1 445,66
014	Atténuations de produits	0,00	0,00	0,00	0,00	0,00	0,00	0,00	0,00	0,00
7391178	Autres restitut° dégrèvt contrib. direct	0,00	0,00	0,00	0,00	0,00	0,00	0,00	0,00	0,00
739211	Attributions de compensation	0,00	0,00	0,00	0,00	0,00	0,00	0,00	0,00	0,00
739223	Fonds péréquation ress. com. et intercom	0,00	0,00	0,00	0,00	0,00	0,00	0,00	0,00	0,00
042	Opérat° ordre transfert entre sections	0,00	0,00	0,00	0,00	0,00	0,00	0,00	0,00	0,00

(2)	Libellé	Sous-fonction 02								
		020 Administrat° générale collectivité	021 Assemblée locale	022 Administration générale de l'état	023 Information, communication, publicité	024 Fêtes et cérémonies	025 Aides aux assoc. (non classées ailleurs)	026 Cimetières et pompes funèbres	Subvention globale	Autres act° de coopérat° décentralisée
675	Valeurs comptables immobilisations cédée	0,00	0,00	0,00	0,00	0,00	0,00	0,00	0,00	0,00
6761	Différences sur réalisations (positives)	0,00	0,00	0,00	0,00	0,00	0,00	0,00	0,00	0,00
6811	Dot. amort. et prov. Immos incorporelles	0,00	0,00	0,00	0,00	0,00	0,00	0,00	0,00	0,00
043	Opérat° ordre intérieur de la section	0,00	0,00	0,00	0,00	0,00	0,00	0,00	0,00	0,00
65	Autres charges de gestion courante	943 680,00	1 099 835,72	0,00	320,47	0,00	146 860,00	6 419,00	0,00	181 000,00
651	Redevances pour licences, logiciels, ...	0,00	0,00	0,00	320,47	0,00	0,00	0,00	0,00	0,00
6531	Indemnités	0,00	761 205,08	0,00	0,00	0,00	0,00	0,00	0,00	0,00
6532	Frais de mission	0,00	18 886,61	0,00	0,00	0,00	0,00	0,00	0,00	0,00
6533	Cotisations de retraite	0,00	76 806,15	0,00	0,00	0,00	0,00	0,00	0,00	0,00
6534	Cotis. de sécurité sociale - part patron	0,00	210 201,00	0,00	0,00	0,00	0,00	0,00	0,00	0,00
6535	Formation	0,00	22 746,88	0,00	0,00	0,00	0,00	0,00	0,00	0,00
6541	Créances admises en non-valeur	0,00	0,00	0,00	0,00	0,00	0,00	0,00	0,00	0,00
6542	Créances éteintes	0,00	0,00	0,00	0,00	0,00	0,00	0,00	0,00	0,00
65541	Contrib fonds compens. ch. territoriales	0,00	0,00	0,00	0,00	0,00	0,00	0,00	0,00	0,00
65548	Autres contributions	0,00	9 990,00	0,00	0,00	0,00	0,00	6 419,00	0,00	0,00
6574	Subv. fonct. Associat°, personnes privée	943 680,00	0,00	0,00	0,00	0,00	146 860,00	0,00	0,00	181 000,00
656	Frais fonctionnement des groupes d'élus	0,00	107 406,33	0,00	0,00	0,00	0,00	0,00	0,00	0,00
6561	Frais de personnel	0,00	105 586,21	0,00	0,00	0,00	0,00	0,00	0,00	0,00
6562	Matériel, équipement et fournitures	0,00	1 820,12	0,00	0,00	0,00	0,00	0,00	0,00	0,00
66	Charges financières	0,00	0,00	0,00	0,00	0,00	0,00	0,00	0,00	0,00
66111	Intérêts réglés à l'échéance	0,00	0,00	0,00	0,00	0,00	0,00	0,00	0,00	0,00
66112	Intérêts - Rattachement des ICNE	0,00	0,00	0,00	0,00	0,00	0,00	0,00	0,00	0,00
6615	Intérêts comptes courants et de dépôts	0,00	0,00	0,00	0,00	0,00	0,00	0,00	0,00	0,00
6688	Autres	0,00	0,00	0,00	0,00	0,00	0,00	0,00	0,00	0,00
67	Charges exceptionnelles	5 155,38	0,00	0,00	0,00	0,00	0,00	0,00	0,00	0,00
6711	Intérêts moratoires, pénalités / marché	0,00	0,00	0,00	0,00	0,00	0,00	0,00	0,00	0,00

(2)	Libellé	Sous-fonction 02								
		020 Administrat° générale collectivité	021 Assemblée locale	022 Administration générale de l'état	023 Information, communication, publicité	024 Fêtes et cérémonies	025 Aides aux assoc. (non classées ailleurs)	026 Cimetière et pompes funèbres	Subvention globale	Autres act° de coopérat° décentralisée
6712	Amendes fiscales et pénales	0,00	0,00	0,00	0,00	0,00	0,00	0,00	0,00	0,00
6718	Autres charges exceptionnelles gestion	3 083,39	0,00	0,00	0,00	0,00	0,00	0,00	0,00	0,00
673	Titres annulés (sur exercices antérieurs)	248,00	0,00	0,00	0,00	0,00	0,00	0,00	0,00	0,00
678	Autres charges exceptionnelles	1 823,99	0,00	0,00	0,00	0,00	0,00	0,00	0,00	0,00
68	Dot. aux amortissements et provisions	0,00	0,00	0,00	0,00	0,00	0,00	0,00	0,00	0,00
Restes à réaliser au 31/12		0,00	0,00	0,00	0,00	0,00	0,00	0,00	0,00	0,00
RECETTES		5 203 228,21	0,00	0,00	91 367,73	0,00	272,87	188 363,43	0,00	2 503,56
Réalizations		5 203 228,21	0,00	0,00	91 367,73	0,00	272,87	188 363,43	0,00	2 503,56
002	Résultat de fonctionnement reporté	0,00	0,00	0,00	0,00	0,00	0,00	0,00	0,00	0,00
013	Atténuations de charges	1 386 981,65	0,00	0,00	0,00	0,00	0,00	0,00	0,00	0,00
629	RRR obtenus / autres services extérieurs	155 724,78	0,00	0,00	0,00	0,00	0,00	0,00	0,00	0,00
6419	Remboursements rémunérations personnel	1 231 256,87	0,00	0,00	0,00	0,00	0,00	0,00	0,00	0,00
042	Opérat° ordre transfert entre sections	0,00	0,00	0,00	0,00	0,00	0,00	0,00	0,00	0,00
7761	Diff / réal (+) transférées en invest.	0,00	0,00	0,00	0,00	0,00	0,00	0,00	0,00	0,00
043	Opérat° ordre intérieur de la section	0,00	0,00	0,00	0,00	0,00	0,00	0,00	0,00	0,00
70	Produits des services, du domaine, vente	2 022 876,76	0,00	0,00	91 367,73	0,00	272,87	188 363,43	0,00	0,00
70311	Concessions cimetières (produit net)	0,00	0,00	0,00	0,00	0,00	0,00	169 963,23	0,00	0,00
70312	Redevances funéraires	0,00	0,00	0,00	0,00	0,00	0,00	18 400,20	0,00	0,00
70388	Autres redevances et recettes diverses	0,00	0,00	0,00	0,00	0,00	0,00	0,00	0,00	0,00
70841	Mise à dispo personnel B.A. , régies	55 536,50	0,00	0,00	0,00	0,00	0,00	0,00	0,00	0,00
70846	Mise à dispo personnel GFP rattachement	1 622 890,63	0,00	0,00	0,00	0,00	0,00	0,00	0,00	0,00
70876	Remb. frais par le GFP de rattachement	344 449,63	0,00	0,00	0,00	0,00	0,00	0,00	0,00	0,00
70878	Remb. frais par d'autres redevables	0,00	0,00	0,00	0,00	0,00	272,87	0,00	0,00	0,00
7088	Produits activités annexes (abonnements)	0,00	0,00	0,00	91 367,73	0,00	0,00	0,00	0,00	0,00

VILLE DE MONTREUIL - BUDGET PRINCIPAL MONTREUIL - CA - 2018

Envoyé en préfecture le 02/04/2019

Reçu en préfecture le 02/04/2019

Affiché le

Sous-fonction 

ID : 093-219300480-20190327-DEL20190327_2_C-BF

(2)	Libellé	Sous-fonction 02								
		020 Administrat° générale collectivité	021 Assemblée locale	022 Administration générale de l'état	023 Information, communication, publicité	024 Fêtes et cérémonies	025 Aides aux assoc. (non classées ailleurs)	026 Cimetière et pompes funèbres	Subvention globale	Autres act° de coopérat° décentralisée
73	Impôts et taxes	0,00	0,00	0,00	0,00	0,00	0,00	0,00	0,00	0,00
73111	Taxes foncières et d'habitation	0,00	0,00	0,00	0,00	0,00	0,00	0,00	0,00	0,00
7318	Autres impôts locaux ou assimilés	0,00	0,00	0,00	0,00	0,00	0,00	0,00	0,00	0,00
73211	Attribution de compensation	0,00	0,00	0,00	0,00	0,00	0,00	0,00	0,00	0,00
73222	Fonds solidar. com. région Ile-de-France	0,00	0,00	0,00	0,00	0,00	0,00	0,00	0,00	0,00
73223	Fonds péréquation ress. com. et intercom	0,00	0,00	0,00	0,00	0,00	0,00	0,00	0,00	0,00
7351	Taxe consommation finale d'électricité	0,00	0,00	0,00	0,00	0,00	0,00	0,00	0,00	0,00
7381	Taxes additionnelles droits de mutation	0,00	0,00	0,00	0,00	0,00	0,00	0,00	0,00	0,00
74	Dotations et participations	126 815,36	0,00	0,00	0,00	0,00	0,00	0,00	0,00	2 503,56
7411	Dotation forfaitaire	0,00	0,00	0,00	0,00	0,00	0,00	0,00	0,00	0,00
74123	Dotation de solidarité urbaine	0,00	0,00	0,00	0,00	0,00	0,00	0,00	0,00	0,00
74127	Dotation nationale de péréquation	0,00	0,00	0,00	0,00	0,00	0,00	0,00	0,00	0,00
744	FCTVA	0,00	0,00	0,00	0,00	0,00	0,00	0,00	0,00	0,00
74712	Emplois d'avenir	17 073,36	0,00	0,00	0,00	0,00	0,00	0,00	0,00	0,00
7478	Participat° Autres organismes	20 746,00	0,00	0,00	0,00	0,00	0,00	0,00	0,00	2 503,56
74834	Etat - Compens. exonérat° taxes foncière	0,00	0,00	0,00	0,00	0,00	0,00	0,00	0,00	0,00
74835	Etat - Compens. exonérat° taxe habitat°	0,00	0,00	0,00	0,00	0,00	0,00	0,00	0,00	0,00
7484	Dotation de recensement	19 766,00	0,00	0,00	0,00	0,00	0,00	0,00	0,00	0,00
7485	Dotation pour les titres sécurisés	69 230,00	0,00	0,00	0,00	0,00	0,00	0,00	0,00	0,00
75	Autres produits de gestion courante	1 617 853,62	0,00	0,00	0,00	0,00	0,00	0,00	0,00	0,00
752	Revenus des immeubles	131 717,16	0,00	0,00	0,00	0,00	0,00	0,00	0,00	0,00
7588	Autres produits div. de gestion courante	1 486 136,46	0,00	0,00	0,00	0,00	0,00	0,00	0,00	0,00
76	Produits financiers	0,00	0,00	0,00	0,00	0,00	0,00	0,00	0,00	0,00
77	Produits exceptionnels	48 700,82	0,00	0,00	0,00	0,00	0,00	0,00	0,00	0,00
7714	Recouvrement créances admises en non valeur	0,00	0,00	0,00	0,00	0,00	0,00	0,00	0,00	0,00
7718	Autres produits except. opérat° gestion	7 000,00	0,00	0,00	0,00	0,00	0,00	0,00	0,00	0,00
773	Mandats annulés (exercices antérieurs)	0,00	0,00	0,00	0,00	0,00	0,00	0,00	0,00	0,00

VILLE DE MONTREUIL - BUDGET PRINCIPAL MONTREUIL - CA - 2018

Envoyé en préfecture le 02/04/2019

Reçu en préfecture le 02/04/2019

Affiché le  Sous-fonction
ID : 093-219300480-20190327-DEL20190327_2_C-BF

(2)	Libellé	Sous-fonction 02								
		020 Administrat° générale collectivité	021 Assemblée locale	022 Administration générale de l'état	023 Information, communication, publicité	024 Fêtes et cérémonies	025 Aides aux assoc. (non classées ailleurs)	026 Cimetières et pompes funèbres	Subvention globale	Autres act° de coopérat° décentralisée
775	Produits des cessions d'immobilisations	7 265,00	0,00	0,00	0,00	0,00	0,00	0,00	0,00	0,00
7788	Produits exceptionnels divers	34 435,82	0,00	0,00	0,00	0,00	0,00	0,00	0,00	0,00
78	Reprise sur amortissements et provisions	0,00	0,00	0,00	0,00	0,00	0,00	0,00	0,00	0,00
Restes à réaliser au 31/12		0,00	0,00	0,00	0,00	0,00	0,00	0,00	0,00	0,00
SOLDE (3)		-42 098 985,57	-2 471 855,02	0,00	-3 175 606,54	-99 860,68	-305 500,88	-507 367,45	0,00	-385 456,08

(1) La production de cet état est obligatoire pour les communes de 3 500 habitants et plus, les groupements comprenant au moins une telle commune, leurs établissements et services administratifs hormis les caisses des écoles et les services à activité unique érigés en établissement public ou budget annexe (L. 2312-3, R. 2311-1 et R. 2311-10). Dans les communes de 3 500 habitants et plus, le croisement par fonction est fait à un chiffre (correspondant à la fonction). Dans les communes de 10 000 habitants et plus, le croisement par fonction est fait au niveau le plus détaillé de la nomenclature fonctionnelle (sous-fonction ou rubrique). Les groupements et leurs établissements publics suivent les règles de production et de présentation applicables à la commune membre comptant le plus grand nombre d'habitants (articles L. 5211-36 a1 et R. 5211-14 + L. 5711-1 et R. 5711-2 du CGCT).

(2) Le croisement par nature est fait au niveau de chacun des articles budgétaires.

(3) Le solde correspond à la différence entre les recettes et les dépenses. Les dépenses et les recettes correspondent à la somme des dépenses et des Réalisations ainsi que des restes à réaliser et des reports (ligne budgétaire 001 et 002). Les lignes reports 001 et 002 apparaissent à la colonne 01-Non ventilables.

IV – ANNEXES	IV
ELEMENTS DU BILAN	
PRESENTATION CROISEE PAR FONCTION (1) – DETAIL FONCTIONNEMENT	A1.1


FONCTION 1 – Sécurité et salubrité publiques

(2)	Libellé	11 Sécurité intérieure	12 Hygiène et salubrité publique	Total
DEPENSES		6 676 378,73	776 877,25	7 453 255,98
Réalisations		6 676 378,73	776 877,25	7 453 255,98
002	Résultat de fonctionnement reporté	0,00	0,00	0,00
011	Charges à caractère général	1 708 403,39	118 382,42	1 826 785,81
60623	Alimentation	1 634,08	0,00	1 634,08
6068	Autres matières et fournitures	4 470,10	1 844,08	6 314,18
611	Contrats de prestations de services	1 288 499,43	84 577,56	1 373 076,99
615221	Entretien, réparations bâtiments publics	17 639,64	465,74	18 105,38
615231	Entretien, réparations voiries	9 327,91	0,00	9 327,91
6156	Maintenance	25 582,32	3 336,10	28 918,42
617	Etudes et recherches	42 033,00	6 791,89	48 824,89
6184	Versements à des organismes de formation	-1 660,00	0,00	-1 660,00
6188	Autres frais divers	1 140,00	0,00	1 140,00
6226	Honoraires	1 620,00	3 511,02	5 131,02
6227	Frais d'actes et de contentieux	3 137,52	0,00	3 137,52
6262	Frais de télécommunications	40 320,00	0,00	40 320,00
6281	Concours divers (cotisations)	3 965,00	0,00	3 965,00
6288	Autres services extérieurs	270 694,39	17 856,03	288 550,42
012	Charges de personnel, frais assimilés	2 961 716,02	646 494,83	3 608 210,85
6331	Versement de transport	32 868,53	8 132,74	41 001,27
6332	Cotisations versées au F.N.A.L.	7 386,35	1 827,14	9 213,49
6336	Cotisations CNFPT et CDGFPT	22 136,21	5 472,30	27 608,51
64111	Rémunération principale titulaires	1 201 570,82	272 869,28	1 474 440,10
64112	NBI, SFT, indemnité résidence	90 325,24	17 550,11	107 875,35
64118	Autres indemnités titulaires	657 800,13	81 159,84	738 959,97
64131	Rémunérations non tit.	236 687,66	88 316,73	325 004,39
6451	Cotisations à l'U.R.S.S.A.F.	266 502,43	70 693,34	337 195,77
6453	Cotisations aux caisses de retraites	401 229,20	86 154,17	487 383,37
6455	Cotisations pour assurance du personnel	7 642,43	1 847,68	9 490,11
6458	Cotis. aux autres organismes sociaux	22 242,63	6 425,83	28 668,46
6474	Versement aux autres oeuvres sociales	4 590,01	2 068,70	6 658,71
6478	Autres charges sociales diverses	2 174,98	675,00	2 849,98
6488	Autres charges	8 559,40	3 301,97	11 861,37

VILLE DE MONTREUIL - BUDGET PRINCIPAL MONTREUIL - CA - 2018

Envoyé en préfecture le 02/04/2019

Reçu en préfecture le 02/04/2019

Affiché le Total  ID : 093-219300480-20190327-DEL20190327_2_C-BF

(2)	Libellé	11 Sécurité intérieure	12 Hygiène et salubrité publique	
014	Atténuations de produits	0,00	0,00	0,00
042	Opérat° ordre transfert entre sections	0,00	0,00	0,00
043	Opérat° ordre intérieur de la section	0,00	0,00	0,00
65	Autres charges de gestion courante	2 006 259,32	8 000,00	2 014 259,32
6553	Service d'incendie	1 964 259,32	0,00	1 964 259,32
6574	Subv. fonct. Associat°, personnes privée	42 000,00	8 000,00	50 000,00
656	Frais fonctionnement des groupes d'élus	0,00	0,00	0,00
66	Charges financières	0,00	0,00	0,00
67	Charges exceptionnelles	0,00	4 000,00	4 000,00
6718	Autres charges exceptionnelles gestion	0,00	4 000,00	4 000,00
68	Dot. aux amortissements et provisions	0,00	0,00	0,00
Restes à réaliser au 31/12		0,00	0,00	0,00
RECETTES		28 000,00	523 557,00	551 557,00
Réalizations		28 000,00	523 557,00	551 557,00
002	Résultat de fonctionnement reporté	0,00	0,00	0,00
013	Atténuations de charges	0,00	0,00	0,00
042	Opérat° ordre transfert entre sections	0,00	0,00	0,00
043	Opérat° ordre intérieur de la section	0,00	0,00	0,00
70	Produits des services, du domaine, vente	0,00	0,00	0,00
73	Impôts et taxes	0,00	0,00	0,00
74	Dotations et participations	28 000,00	523 557,00	551 557,00
7461	DGD	0,00	488 557,00	488 557,00
74718	Autres participations Etat	28 000,00	35 000,00	63 000,00
75	Autres produits de gestion courante	0,00	0,00	0,00
76	Produits financiers	0,00	0,00	0,00
77	Produits exceptionnels	0,00	0,00	0,00
78	Reprise sur amortissements et provisions	0,00	0,00	0,00
Restes à réaliser au 31/12		0,00	0,00	0,00
SOLDE (3)		-6 648 378,73	-253 320,25	-6 901 698,98

(2)	Libellé	Sous-fonction 11				
		110 Services communs	111 Police nationale	112 Police municipale	113 Pompiers, incendies et secours	114 Autres services de protection civile
DEPENSES		1 386 516,82	0,00	660 394,77	2 153 265,60	2 476 201,54
Réalizations		1 386 516,82	0,00	660 394,77	2 153 265,60	2 476 201,54
002	Résultat de fonctionnement reporté	0,00	0,00	0,00	0,00	0,00
011	Charges à caractère général	7 108,92	0,00	214 078,57	9 327,91	1 477 887,99

(2)	Libellé	Sous-fonction 11				
		110 Services communs	111 Police nationale	112 Police municipale	Pompiers, incendies et secours	Autres services de protection civile
60623	Alimentation	0,00	0,00	1 634,08	0,00	0,00
6068	Autres matières et fournitures	0,00	0,00	118,68	0,00	4 351,42
611	Contrats de prestations de services	0,00	0,00	16 167,54	0,00	1 272 331,89
615221	Entretien, réparations bâtiments publics	7 108,92	0,00	0,00	0,00	10 530,72
615231	Entretien, réparations voiries	0,00	0,00	0,00	9 327,91	0,00
6156	Maintenance	0,00	0,00	684,00	0,00	24 898,32
617	Etudes et recherches	0,00	0,00	10 000,00	0,00	32 033,00
6184	Versements à des organismes de formation	0,00	0,00	-1 660,00	0,00	0,00
6188	Autres frais divers	0,00	0,00	0,00	0,00	1 140,00
6226	Honoraires	0,00	0,00	1 620,00	0,00	0,00
6227	Frais d'actes et de contentieux	0,00	0,00	3 137,52	0,00	0,00
6262	Frais de télécommunications	0,00	0,00	0,00	0,00	40 320,00
6281	Concours divers (cotisations)	0,00	0,00	3 965,00	0,00	0,00
6288	Autres services extérieurs	0,00	0,00	178 411,75	0,00	92 282,64
012	Charges de personnel, frais assimilés	1 379 407,90	0,00	404 316,20	179 678,37	998 313,55
6331	Versement de transport	16 428,21	0,00	3 913,74	2 027,33	10 499,25
6332	Cotisations versées au F.N.A.L.	3 680,36	0,00	877,61	452,76	2 375,62
6336	Cotisations CNFPT et CDGFPT	11 069,16	0,00	2 628,71	1 366,21	7 072,13
64111	Rémunération principale titulaires	513 951,13	0,00	168 702,51	91 074,48	427 842,70
64112	NBI, SFT, indemnité résidence	45 485,02	0,00	12 737,39	9 957,48	22 145,35
64118	Autres indemnités titulaires	266 387,23	0,00	127 608,92	30 549,82	233 254,16
64131	Rémunérations non tit.	183 161,01	0,00	0,00	0,00	53 526,65
6451	Cotisations à l'U.R.S.S.A.F.	143 919,43	0,00	27 039,10	14 053,64	81 490,26
6453	Cotisations aux caisses de retraites	174 273,89	0,00	54 384,45	28 280,36	144 290,50
6455	Cotisations pour assurance du personnel	2 959,24	0,00	393,92	599,32	3 689,95
6458	Cotis. aux autres organismes sociaux	13 137,50	0,00	1 686,75	910,78	6 507,60
6474	Versement aux autres oeuvres sociales	159,11	0,00	2 338,04	156,19	1 936,67
6478	Autres charges sociales diverses	1 025,00	0,00	125,00	250,00	774,98
6488	Autres charges	3 771,61	0,00	1 880,06	0,00	2 907,73
014	Atténuations de produits	0,00	0,00	0,00	0,00	0,00
042	Opérat° ordre transfert entre sections	0,00	0,00	0,00	0,00	0,00
043	Opérat° ordre intérieur de la section	0,00	0,00	0,00	0,00	0,00
65	Autres charges de gestion courante	0,00	0,00	42 000,00	1 964 259,32	0,00
6553	Service d'incendie	0,00	0,00	0,00	1 964 259,32	0,00
6574	Subv. fonct. Associat°, personnes privée	0,00	0,00	42 000,00	0,00	0,00
656	Frais fonctionnement des groupes d'élus	0,00	0,00	0,00	0,00	0,00
66	Charges financières	0,00	0,00	0,00	0,00	0,00
67	Charges exceptionnelles	0,00	0,00	0,00	0,00	0,00
6718	Autres charges exceptionnelles gestion	0,00	0,00	0,00	0,00	0,00

(2)	Libellé	Sous-fonction 11				
		110 Services communs	111 Police nationale	112 Police municipale	Pompiers, incendies et secours	Autres services de protection civile
68	Dot. aux amortissements et provisions	0,00	0,00	0,00	0,00	0,00
Restes à réaliser au 31/12		0,00	0,00	0,00	0,00	0,00
RECETTES		0,00	0,00	28 000,00	0,00	0,00
Réalizations		0,00	0,00	28 000,00	0,00	0,00
002	Résultat de fonctionnement reporté	0,00	0,00	0,00	0,00	0,00
013	Atténuations de charges	0,00	0,00	0,00	0,00	0,00
042	Opérat° ordre transfert entre sections	0,00	0,00	0,00	0,00	0,00
043	Opérat° ordre intérieur de la section	0,00	0,00	0,00	0,00	0,00
70	Produits des services, du domaine, vente	0,00	0,00	0,00	0,00	0,00
73	Impôts et taxes	0,00	0,00	0,00	0,00	0,00
74	Dotations et participations	0,00	0,00	28 000,00	0,00	0,00
7461	DGD	0,00	0,00	0,00	0,00	0,00
74718	Autres participations Etat	0,00	0,00	28 000,00	0,00	0,00
75	Autres produits de gestion courante	0,00	0,00	0,00	0,00	0,00
76	Produits financiers	0,00	0,00	0,00	0,00	0,00
77	Produits exceptionnels	0,00	0,00	0,00	0,00	0,00
78	Reprise sur amortissements et provisions	0,00	0,00	0,00	0,00	0,00
Restes à réaliser au 31/12		0,00	0,00	0,00	0,00	0,00
SOLDE (3)		-1 386 516,82	0,00	-632 394,77	-2 153 265,60	-2 476 201,54

(1) La production de cet état est obligatoire pour les communes de 3 500 habitants et plus, les groupements comprenant au moins une telle commune, leurs établissements et services administratifs hormis les caisses des écoles et les services à activité unique érigés en établissement public ou budget annexe (L. 2312-3, R. 2311-1 et R. 2311-10). Dans les communes de 3 500 habitants et plus, le croisement par fonction est fait à un chiffre (correspondant à la fonction). Dans les communes de 10 000 habitants et plus, le croisement par fonction est fait au niveau le plus détaillé de la nomenclature fonctionnelle (sous-fonction ou rubrique). Les groupements et leurs établissements publics suivent les règles de production et de présentation applicables à la commune membre comptant le plus grand nombre d'habitants (articles L. 5211-36 a1 et R. 5211-14 + L. 5711-1 et R. 5711-2 du CGCT).

(2) Le croisement par nature est fait au niveau de chacun des articles budgétaires.

(3) Le solde correspond à la différence entre les recettes et les dépenses. Les dépenses et les recettes correspondent à la somme des dépenses et des Réalisations ainsi que des restes à réaliser et des reports (ligne budgétaire 001 et 002). Les lignes reports 001 et 002 apparaissent à la colonne 01-Non ventilables.

IV – ANNEXES

**ELEMENTS DU BILAN
PRESENTATION CROISEE PAR FONCTION (1) – DETAIL FONCTIONNEMENT**

IV

A1.1


FONCTION 2 – Enseignement - Formation

(2)	Libellé	20 Services communs	21 Enseignement du premier degré	22 Enseignement du deuxième degré	23 Enseignement supérieur	24 Formation continue	25 Services annexes de l'enseignement	Total
DEPENSES		22 891 978,57	0,00	38 802,00	0,00	0,00	3 424 135,01	26 354 915,58
Réalizations		22 891 978,57	0,00	38 802,00	0,00	0,00	3 424 135,01	26 354 915,58
002	Résultat de fonctionnement reporté	0,00	0,00	0,00	0,00	0,00	0,00	0,00
011	Charges à caractère général	1 030 215,47	0,00	0,00	0,00	0,00	3 260 019,11	4 290 234,58
6042	Achats prestat° services (hors terrains)	0,00	0,00	0,00	0,00	0,00	3 154 035,90	3 154 035,90
6045	Achats études, prestat° services (terrai	35 520,00	0,00	0,00	0,00	0,00	0,00	35 520,00
60623	Alimentation	320,19	0,00	0,00	0,00	0,00	0,00	320,19
60628	Autres fournitures non stockées	366,00	0,00	0,00	0,00	0,00	0,00	366,00
60631	Fournitures d'entretien	83 028,85	0,00	0,00	0,00	0,00	0,00	83 028,85
60632	Fournitures de petit équipement	171 468,55	0,00	0,00	0,00	0,00	14 309,89	185 778,44
6065	Livres, disques, ... (médiathèque)	5 365,98	0,00	0,00	0,00	0,00	0,00	5 365,98
6067	Fournitures scolaires	332 668,56	0,00	0,00	0,00	0,00	0,00	332 668,56
6068	Autres matières et fournitures	377,98	0,00	0,00	0,00	0,00	905,69	1 283,67
611	Contrats de prestations de services	111 781,90	0,00	0,00	0,00	0,00	0,00	111 781,90
6132	Locations immobilières	27 111,57	0,00	0,00	0,00	0,00	0,00	27 111,57
6135	Locations mobilières	0,00	0,00	0,00	0,00	0,00	1 186,99	1 186,99
614	Charges locatives et de copropriété	914,64	0,00	0,00	0,00	0,00	0,00	914,64
615221	Entretien, réparations bâtiments publics	-5 707,32	0,00	0,00	0,00	0,00	0,00	-5 707,32
61558	Entretien autres biens mobiliers	8 169,29	0,00	0,00	0,00	0,00	59 009,45	67 178,74
6156	Maintenance	518,40	0,00	0,00	0,00	0,00	0,00	518,40
6188	Autres frais divers	0,00	0,00	0,00	0,00	0,00	9 800,00	9 800,00
6247	Transports collectifs	0,00	0,00	0,00	0,00	0,00	16 127,03	16 127,03
6248	Divers	1 400,00	0,00	0,00	0,00	0,00	0,00	1 400,00
6282	Frais de gardiennage (églises, forêts, .	169 843,75	0,00	0,00	0,00	0,00	0,00	169 843,75
6283	Frais de nettoyage des locaux	44 927,63	0,00	0,00	0,00	0,00	0,00	44 927,63
6288	Autres services extérieurs	42 139,50	0,00	0,00	0,00	0,00	4 644,16	46 783,66
012	Charges de personnel, frais assimilés	20 237 275,30	0,00	0,00	0,00	0,00	0,00	20 237 275,30
6218	Autre personnel extérieur	621 919,50	0,00	0,00	0,00	0,00	0,00	621 919,50
6331	Versement de transport	254 116,91	0,00	0,00	0,00	0,00	0,00	254 116,91
6332	Cotisations versées au F.N.A.L.	57 396,77	0,00	0,00	0,00	0,00	0,00	57 396,77
6336	Cotisations CNFPT et CDGFPT	170 851,49	0,00	0,00	0,00	0,00	0,00	170 851,49
64111	Rémunération principale titulaires	8 387 589,52	0,00	0,00	0,00	0,00	0,00	8 387 589,52

VILLE DE MONTREUIL - BUDGET PRINCIPAL MONTREUIL - CA - 2018

Envoyé en préfecture le 02/04/2019

Reçu en préfecture le 02/04/2019

Affiché le 
 ID : 093-219300480-20190327-DEL20190327_2_C-BF

(2)	Libellé	20 Services communs	21 Enseignement du premier degré	22 Enseignement du deuxième degré	23 Enseignement supérieur	24 Formation continue			
64112	NBI, SFT, indemnité résidence	590 276,37	0,00	0,00	0,00	0,00	0,00	590 276,37	
64118	Autres indemnités titulaires	1 915 395,18	0,00	0,00	0,00	0,00	0,00	1 915 395,18	
64131	Rémunérations non tit.	2 884 101,86	0,00	0,00	0,00	0,00	0,00	2 884 101,86	
64168	Autres emplois d'insertion	35 806,38	0,00	0,00	0,00	0,00	0,00	35 806,38	
6451	Cotisations à l'U.R.S.S.A.F.	2 228 766,49	0,00	0,00	0,00	0,00	0,00	2 228 766,49	
6453	Cotisations aux caisses de retraites	2 696 322,07	0,00	0,00	0,00	0,00	0,00	2 696 322,07	
6455	Cotisations pour assurance du personnel	56 523,70	0,00	0,00	0,00	0,00	0,00	56 523,70	
6458	Cotis. aux autres organismes sociaux	203 601,88	0,00	0,00	0,00	0,00	0,00	203 601,88	
64731	Allocations chômage versées directement	5 748,57	0,00	0,00	0,00	0,00	0,00	5 748,57	
6474	Versement aux autres oeuvres sociales	20 301,07	0,00	0,00	0,00	0,00	0,00	20 301,07	
6478	Autres charges sociales diverses	21 819,26	0,00	0,00	0,00	0,00	0,00	21 819,26	
6488	Autres charges	86 738,28	0,00	0,00	0,00	0,00	0,00	86 738,28	
014	Atténuations de produits	0,00	0,00	0,00	0,00	0,00	0,00	0,00	
042	Opérat° ordre transfert entre sections	0,00	0,00	0,00	0,00	0,00	0,00	0,00	
043	Opérat° ordre intérieur de la section	0,00	0,00	0,00	0,00	0,00	0,00	0,00	
65	Autres charges de gestion courante	1 583 991,99	0,00	38 802,00	0,00	0,00	164 115,90	1 786 909,89	
6558	Autres contributions obligatoires	184 081,99	0,00	0,00	0,00	0,00	0,00	184 081,99	
657361	Subv. fonct. Caisse des écoles	1 394 210,00	0,00	0,00	0,00	0,00	0,00	1 394 210,00	
6574	Subv. fonct. Associat°, personnes privée	5 700,00	0,00	38 802,00	0,00	0,00	164 115,90	208 617,90	
656	Frais fonctionnement des groupes d'élus	0,00	0,00	0,00	0,00	0,00	0,00	0,00	
66	Charges financières	0,00	0,00	0,00	0,00	0,00	0,00	0,00	
67	Charges exceptionnelles	40 495,81	0,00	0,00	0,00	0,00	0,00	40 495,81	
6714	Bourses et prix	40 495,81	0,00	0,00	0,00	0,00	0,00	40 495,81	
68	Dot. aux amortissements et provisions	0,00	0,00	0,00	0,00	0,00	0,00	0,00	
Restes à réaliser au 31/12		0,00	0,00	0,00	0,00	0,00	0,00	0,00	
RECETTES		287 683,60	15 000,00	15 000,00	0,00	0,00	3 251 979,53	3 569 663,13	
Réalisations		287 683,60	15 000,00	15 000,00	0,00	0,00	3 251 979,53	3 569 663,13	
002	Résultat de fonctionnement reporté	0,00	0,00	0,00	0,00	0,00	0,00	0,00	
013	Atténuations de charges	0,00	0,00	0,00	0,00	0,00	0,00	0,00	
042	Opérat° ordre transfert entre sections	0,00	0,00	0,00	0,00	0,00	0,00	0,00	
043	Opérat° ordre intérieur de la section	0,00	0,00	0,00	0,00	0,00	0,00	0,00	
70	Produits des services, du domaine, vente	287 683,60	0,00	0,00	0,00	0,00	3 103 571,90	3 391 255,50	

VILLE DE MONTREUIL - BUDGET PRINCIPAL MONTREUIL - CA - 2018

Envoyé en préfecture le 02/04/2019

Reçu en préfecture le 02/04/2019

Affiché le



ID : 093-219300480-20190327-DEL20190327_2_C-BF

(2)	Libellé	20 Services communs	21 Enseignement du premier degré	22 Enseignement du deuxième degré	23 Enseignement supérieur	24 Formation continue	3 103 571,90	3 361 726,24
7067	Redev. services périscolaires et enseign	258 154,34	0,00	0,00	0,00	0,00	3 103 571,90	3 361 726,24
70878	Remb. frais par d'autres redevables	29 529,26	0,00	0,00	0,00	0,00	0,00	29 529,26
73	Impôts et taxes	0,00	0,00	0,00	0,00	0,00	0,00	0,00
74	Dotations et participations	0,00	0,00	15 000,00	0,00	0,00	17 628,59	32 628,59
74718	Autres participations Etat	0,00	0,00	0,00	0,00	0,00	1 895,44	1 895,44
7478	Participat° Autres organismes	0,00	0,00	15 000,00	0,00	0,00	15 733,15	30 733,15
75	Autres produits de gestion courante	0,00	0,00	0,00	0,00	0,00	0,00	0,00
76	Produits financiers	0,00	0,00	0,00	0,00	0,00	0,00	0,00
77	Produits exceptionnels	0,00	15 000,00	0,00	0,00	0,00	130 779,04	145 779,04
7711	Dédits et pénalités perçus	0,00	15 000,00	0,00	0,00	0,00	130 779,04	145 779,04
78	Reprise sur amortissements et provisions	0,00	0,00	0,00	0,00	0,00	0,00	0,00
Restes à réaliser au 31/12		0,00	0,00	0,00	0,00	0,00	0,00	0,00
SOLDE (3)		-22 604 294,97	15 000,00	-23 802,00	0,00	0,00	-172 155,48	-22 785 252,45

(2)	Libellé	Sous-fonction 21			Sous-fonction 25				
		211 Ecoles maternelles	212 Ecoles primaires	213 Classes regroupées	251 Hébergement et restauration scolaire	252 Transports scolaires	253 Sport scolaire	254 Médecine scolaire	255 Classes de découverte et autres services
DEPENSES		0,00	0,00	0,00	3 242 705,09	17 314,02	0,00	0,00	164 115,90
Réalisations		0,00	0,00	0,00	3 242 705,09	17 314,02	0,00	0,00	164 115,90
002	Résultat de fonctionnement reporté	0,00	0,00	0,00	0,00	0,00	0,00	0,00	0,00
011	Charges à caractère général	0,00	0,00	0,00	3 242 705,09	17 314,02	0,00	0,00	0,00
6042	Achats prestat° services (hors terrains)	0,00	0,00	0,00	3 154 035,90	0,00	0,00	0,00	0,00
6045	Achats études, prestat° services (terrai	0,00	0,00	0,00	0,00	0,00	0,00	0,00	0,00
60623	Alimentation	0,00	0,00	0,00	0,00	0,00	0,00	0,00	0,00
60628	Autres fournitures non stockées	0,00	0,00	0,00	0,00	0,00	0,00	0,00	0,00
60631	Fournitures d'entretien	0,00	0,00	0,00	0,00	0,00	0,00	0,00	0,00
60632	Fournitures de petit équipement	0,00	0,00	0,00	14 309,89	0,00	0,00	0,00	0,00
6065	Livres, disques, ... (médiathèque)	0,00	0,00	0,00	0,00	0,00	0,00	0,00	0,00
6067	Fournitures scolaires	0,00	0,00	0,00	0,00	0,00	0,00	0,00	0,00
6068	Autres matières et fournitures	0,00	0,00	0,00	905,69	0,00	0,00	0,00	0,00
611	Contrats de prestations de services	0,00	0,00	0,00	0,00	0,00	0,00	0,00	0,00
6132	Locations immobilières	0,00	0,00	0,00	0,00	0,00	0,00	0,00	0,00
6135	Locations mobilières	0,00	0,00	0,00	0,00	1 186,99	0,00	0,00	0,00
614	Charges locatives et de copropriété	0,00	0,00	0,00	0,00	0,00	0,00	0,00	0,00
615221	Entretien, réparations bâtiments publics	0,00	0,00	0,00	0,00	0,00	0,00	0,00	0,00
61558	Entretien autres biens mobiliers	0,00	0,00	0,00	59 009,45	0,00	0,00	0,00	0,00

VILLE DE MONTREUIL - BUDGET PRINCIPAL MONTREUIL - CA - 2018

Envoyé en préfecture le 02/04/2019

Reçu en préfecture le 02/04/2019

Affiché le



ID : 093-219300480-20190327-DEL20190327_2_C-BF

(2)	Libellé	Sous-fonction 21			Sous-fonction 25				
		211 Ecoles maternelles	212 Ecoles primaires	213 Classes regroupées	251 Hébergement et restauration scolaire	252 Transports scolaires	253 Sport scolaire	Medecine scolaire	Classes de découverte et autres services
6156	Maintenance	0,00	0,00	0,00	0,00	0,00	0,00	0,00	0,00
6188	Autres frais divers	0,00	0,00	0,00	9 800,00	0,00	0,00	0,00	0,00
6247	Transports collectifs	0,00	0,00	0,00	0,00	16 127,03	0,00	0,00	0,00
6248	Divers	0,00	0,00	0,00	0,00	0,00	0,00	0,00	0,00
6282	Frais de gardiennage (églises, forêts, .	0,00	0,00	0,00	0,00	0,00	0,00	0,00	0,00
6283	Frais de nettoyage des locaux	0,00	0,00	0,00	0,00	0,00	0,00	0,00	0,00
6288	Autres services extérieurs	0,00	0,00	0,00	4 644,16	0,00	0,00	0,00	0,00
012	Charges de personnel, frais assimilés	0,00	0,00	0,00	0,00	0,00	0,00	0,00	0,00
6218	Autre personnel extérieur	0,00	0,00	0,00	0,00	0,00	0,00	0,00	0,00
6331	Versement de transport	0,00	0,00	0,00	0,00	0,00	0,00	0,00	0,00
6332	Cotisations versées au F.N.A.L.	0,00	0,00	0,00	0,00	0,00	0,00	0,00	0,00
6336	Cotisations CNFPT et CDGFPT	0,00	0,00	0,00	0,00	0,00	0,00	0,00	0,00
64111	Rémunération principale titulaires	0,00	0,00	0,00	0,00	0,00	0,00	0,00	0,00
64112	NBI, SFT, indemnité résidence	0,00	0,00	0,00	0,00	0,00	0,00	0,00	0,00
64118	Autres indemnités titulaires	0,00	0,00	0,00	0,00	0,00	0,00	0,00	0,00
64131	Rémunérations non tit.	0,00	0,00	0,00	0,00	0,00	0,00	0,00	0,00
64168	Autres emplois d'insertion	0,00	0,00	0,00	0,00	0,00	0,00	0,00	0,00
6451	Cotisations à l'U.R.S.S.A.F.	0,00	0,00	0,00	0,00	0,00	0,00	0,00	0,00
6453	Cotisations aux caisses de retraites	0,00	0,00	0,00	0,00	0,00	0,00	0,00	0,00
6455	Cotisations pour assurance du personnel	0,00	0,00	0,00	0,00	0,00	0,00	0,00	0,00
6458	Cotis. aux autres organismes sociaux	0,00	0,00	0,00	0,00	0,00	0,00	0,00	0,00
64731	Allocations chômage versées directement	0,00	0,00	0,00	0,00	0,00	0,00	0,00	0,00
6474	Versement aux autres oeuvres sociales	0,00	0,00	0,00	0,00	0,00	0,00	0,00	0,00
6478	Autres charges sociales diverses	0,00	0,00	0,00	0,00	0,00	0,00	0,00	0,00
6488	Autres charges	0,00	0,00	0,00	0,00	0,00	0,00	0,00	0,00
014	Atténuations de produits	0,00	0,00	0,00	0,00	0,00	0,00	0,00	0,00
042	Opérat° ordre transfert entre sections	0,00	0,00	0,00	0,00	0,00	0,00	0,00	0,00
043	Opérat° ordre intérieur de la section	0,00	0,00	0,00	0,00	0,00	0,00	0,00	0,00
65	Autres charges de gestion courante	0,00	0,00	0,00	0,00	0,00	0,00	0,00	164 115,90
6558	Autres contributions obligatoires	0,00	0,00	0,00	0,00	0,00	0,00	0,00	0,00
657361	Subv. fonct. Caisse des écoles	0,00	0,00	0,00	0,00	0,00	0,00	0,00	0,00
6574	Subv. fonct. Associat°, personnes privée	0,00	0,00	0,00	0,00	0,00	0,00	0,00	164 115,90
656	Frais fonctionnement des groupes d'élus	0,00	0,00	0,00	0,00	0,00	0,00	0,00	0,00
66	Charges financières	0,00	0,00	0,00	0,00	0,00	0,00	0,00	0,00
67	Charges exceptionnelles	0,00	0,00	0,00	0,00	0,00	0,00	0,00	0,00
6714	Bourses et prix	0,00	0,00	0,00	0,00	0,00	0,00	0,00	0,00
68	Dot. aux amortissements et provisions	0,00	0,00	0,00	0,00	0,00	0,00	0,00	0,00
Restes à réaliser au 31/12		0,00	0,00	0,00	0,00	0,00	0,00	0,00	0,00

VILLE DE MONTREUIL - BUDGET PRINCIPAL MONTREUIL - CA - 2018

Envoyé en préfecture le 02/04/2019

Reçu en préfecture le 02/04/2019

Affiché le



ID : 093-219300480-20190327-DEL20190327_2_C-BF

(2)	Libellé	Sous-fonction 21			Sous-fonction 25				
		211 Ecoles maternelles	212 Ecoles primaires	213 Classes regroupées	251 Hébergement et restauration scolaire	252 Transports scolaires	253 Sport scolaire	Medecine scolaire	Classes de découverte et autres services
RECETTES		0,00	15 000,00	0,00	3 251 979,53	0,00	0,00	0,00	0,00
Réalizations		0,00	15 000,00	0,00	3 251 979,53	0,00	0,00	0,00	0,00
002	Résultat de fonctionnement reporté	0,00	0,00	0,00	0,00	0,00	0,00	0,00	0,00
013	Atténuations de charges	0,00	0,00	0,00	0,00	0,00	0,00	0,00	0,00
042	Opérat° ordre transfert entre sections	0,00	0,00	0,00	0,00	0,00	0,00	0,00	0,00
043	Opérat° ordre intérieur de la section	0,00	0,00	0,00	0,00	0,00	0,00	0,00	0,00
70	Produits des services, du domaine, vente	0,00	0,00	0,00	3 103 571,90	0,00	0,00	0,00	0,00
7067	Redev. services périscolaires et enseign	0,00	0,00	0,00	3 103 571,90	0,00	0,00	0,00	0,00
70878	Remb. frais par d'autres redevables	0,00	0,00	0,00	0,00	0,00	0,00	0,00	0,00
73	Impôts et taxes	0,00	0,00	0,00	0,00	0,00	0,00	0,00	0,00
74	Dotations et participations	0,00	0,00	0,00	17 628,59	0,00	0,00	0,00	0,00
74718	Autres participations Etat	0,00	0,00	0,00	1 895,44	0,00	0,00	0,00	0,00
7478	Participat° Autres organismes	0,00	0,00	0,00	15 733,15	0,00	0,00	0,00	0,00
75	Autres produits de gestion courante	0,00	0,00	0,00	0,00	0,00	0,00	0,00	0,00
76	Produits financiers	0,00	0,00	0,00	0,00	0,00	0,00	0,00	0,00
77	Produits exceptionnels	0,00	15 000,00	0,00	130 779,04	0,00	0,00	0,00	0,00
7711	Dédits et pénalités perçus	0,00	15 000,00	0,00	130 779,04	0,00	0,00	0,00	0,00
78	Reprise sur amortissements et provisions	0,00	0,00	0,00	0,00	0,00	0,00	0,00	0,00
Restes à réaliser au 31/12		0,00	0,00	0,00	0,00	0,00	0,00	0,00	0,00
SOLDE (3)		0,00	15 000,00	0,00	9 274,44	-17 314,02	0,00	0,00	-164 115,90

(1) La production de cet état est obligatoire pour les communes de 3 500 habitants et plus, les groupements comprenant au moins une telle commune, leurs établissements et services administratifs hormis les caisses des écoles et les services à activité unique érigés en établissement public ou budget annexe (L. 2312-3, R. 2311-1 et R. 2311-10). Dans les communes de 3 500 habitants et plus, le croisement par fonction est fait à un chiffre (correspondant à la fonction). Dans les communes de 10 000 habitants et plus, le croisement par fonction est fait au niveau le plus détaillé de la nomenclature fonctionnelle (sous-fonction ou rubrique). Les groupements et leurs établissements publics suivent les règles de production et de présentation applicables à la commune membre comptant le plus grand nombre d'habitants (articles L. 5211-36 a1 et R. 5211-14 + L. 5711-1 et R. 5711-2 du CGCT).

(2) Le croisement par nature est fait au niveau de chacun des articles budgétaires.

(3) Le solde correspond à la différence entre les recettes et les dépenses. Les dépenses et les recettes correspondent à la somme des dépenses et des Réalisations ainsi que des restes à réaliser et des reports (ligne budgétaire 001 et 002). Les lignes reports 001 et 002 apparaissent à la colonne 01-Non ventilables.

IV – ANNEXES

**ELEMENTS DU BILAN
PRESENTATION CROISEE PAR FONCTION (1) – DETAIL FONCTIONNEMENT**

IV

A1.1

FONCTION 3 – Culture

(2)	Libellé	30 Services communs	31 Expression artistique	32 Conservation et diffusion des patrimoine	33 Action culturelle	Total
DEPENSES		219 835,70	1 737 475,95	244 077,42	2 312 399,73	4 513 788,80
Réalizations		219 835,70	1 737 475,95	244 077,42	2 312 399,73	4 513 788,80
002	Résultat de fonctionnement reporté	0,00	0,00	0,00	0,00	0,00
011	Charges à caractère général	0,00	614 194,17	16 872,68	263 842,28	894 909,13
60623	Alimentation	0,00	0,00	0,00	3 291,60	3 291,60
60632	Fournitures de petit équipement	0,00	1 996,37	0,00	2 464,61	4 460,98
6068	Autres matières et fournitures	0,00	9 159,59	0,00	10 990,54	20 150,13
6132	Locations immobilières	0,00	0,00	245,88	2 648,98	2 894,86
6135	Locations mobilières	0,00	2 940,00	11 975,00	14 036,70	28 951,70
614	Charges locatives et de copropriété	0,00	239 357,51	0,00	36 400,32	275 757,83
61558	Entretien autres biens mobiliers	0,00	0,00	0,00	610,00	610,00
6156	Maintenance	0,00	649,20	0,00	0,00	649,20
6161	Multirisques	0,00	0,00	0,00	5 382,13	5 382,13
6188	Autres frais divers	0,00	342 039,64	4 651,80	102 579,70	449 271,14
6238	Divers	0,00	13 339,40	0,00	0,00	13 339,40
6241	Transports de biens	0,00	511,92	0,00	400,00	911,92
6248	Divers	0,00	0,00	0,00	-654,60	-654,60
6251	Voyages et déplacements	0,00	1 177,00	0,00	0,00	1 177,00
6257	Réceptions	0,00	3 023,54	0,00	9 560,86	12 584,40
6281	Concours divers (cotisations)	0,00	0,00	0,00	2 770,50	2 770,50
6288	Autres services extérieurs	0,00	0,00	0,00	73 360,94	73 360,94
012	Charges de personnel, frais assimilés	219 835,70	434 281,78	66 754,74	1 094 752,44	1 815 624,66
6218	Autre personnel extérieur	0,00	5 079,00	0,00	11 582,75	16 661,75
6331	Versement de transport	2 690,87	5 214,96	850,80	14 806,83	23 563,46
6332	Cotisations versées au F.N.A.L.	602,04	1 196,79	191,16	3 344,94	5 334,93
6336	Cotisations CNFPT et CDGFPT	1 813,15	3 589,49	573,60	10 027,90	16 004,14
64111	Rémunération principale titulaires	78 755,98	87 126,14	38 237,88	322 738,84	526 858,84
64112	NBI, SFT, indemnité résidence	6 405,38	4 561,39	1 147,08	16 898,72	29 012,57
64118	Autres indemnités titulaires	35 797,15	24 896,14	7 221,46	90 364,36	158 279,11
64131	Rémunérations non tit.	38 951,46	177 066,67	0,00	338 893,39	554 911,52
6451	Cotisations à l'U.R.S.S.A.F.	25 061,79	61 766,76	5 900,16	158 927,89	251 656,60
6453	Cotisations aux caisses de retraites	25 393,25	27 288,50	11 872,92	102 033,05	166 587,72

VILLE DE MONTREUIL - BUDGET PRINCIPAL MONTREUIL - CA - 2018

Envoyé en préfecture le 02/04/2019

Reçu en préfecture le 02/04/2019

(2)	Libellé	30 Services communs	31 Expression artistique	32 Conservation et diffusion des patrimoine	Action	Affiché le ID : 093-219300480-20190327-DEL20190327_2_C-BF
6455	Cotisations pour assurance du personnel	0,00	296,79	0,00	1 155,82	1 452,61
6458	Cotis. aux autres organismes sociaux	2 426,97	34 762,49	382,40	20 226,58	57 798,44
64731	Allocations chômage versées directement	0,00	0,00	0,00	1 412,02	1 412,02
6474	Versement aux autres oeuvres sociales	146,35	85,44	0,00	0,00	231,79
6478	Autres charges sociales diverses	100,00	125,00	0,00	350,00	575,00
6488	Autres charges	1 691,31	1 226,22	377,28	1 989,35	5 284,16
014	Atténuations de produits	0,00	0,00	0,00	0,00	0,00
042	Opérat° ordre transfert entre sections	0,00	0,00	0,00	0,00	0,00
043	Opérat° ordre intérieur de la section	0,00	0,00	0,00	0,00	0,00
65	Autres charges de gestion courante	0,00	689 000,00	160 450,00	953 131,04	1 802 581,04
651	Redevances pour licences, logiciels, ...	0,00	0,00	0,00	9 881,04	9 881,04
6574	Subv. fonct. Associat°, personnes privée	0,00	689 000,00	160 450,00	943 250,00	1 792 700,00
656	Frais fonctionnement des groupes d'élus	0,00	0,00	0,00	0,00	0,00
66	Charges financières	0,00	0,00	0,00	0,00	0,00
67	Charges exceptionnelles	0,00	0,00	0,00	673,97	673,97
6711	Intérêts moratoires, pénalités / marché	0,00	0,00	0,00	99,97	99,97
678	Autres charges exceptionnelles	0,00	0,00	0,00	574,00	574,00
68	Dot. aux amortissements et provisions	0,00	0,00	0,00	0,00	0,00
Restes à réaliser au 31/12		0,00	0,00	0,00	0,00	0,00
RECETTES		0,00	9 370,00	13 619,00	201 525,13	224 514,13
Réalisations		0,00	9 370,00	13 619,00	201 525,13	224 514,13
002	Résultat de fonctionnement reporté	0,00	0,00	0,00	0,00	0,00
013	Atténuations de charges	0,00	0,00	0,00	0,00	0,00
042	Opérat° ordre transfert entre sections	0,00	0,00	0,00	0,00	0,00
043	Opérat° ordre intérieur de la section	0,00	0,00	0,00	0,00	0,00
70	Produits des services, du domaine, vente	0,00	5 570,00	13 619,00	149 106,00	168 295,00
7062	Redevances services à caractère culturel	0,00	5 570,00	13 619,00	149 106,00	168 295,00
73	Impôts et taxes	0,00	0,00	0,00	0,00	0,00
74	Dotations et participations	0,00	3 800,00	0,00	52 000,00	55 800,00
74718	Autres participations Etat	0,00	0,00	0,00	13 000,00	13 000,00
7473	Participat° Départements	0,00	3 800,00	0,00	39 000,00	42 800,00
75	Autres produits de gestion courante	0,00	0,00	0,00	0,00	0,00
76	Produits financiers	0,00	0,00	0,00	0,00	0,00
77	Produits exceptionnels	0,00	0,00	0,00	419,13	419,13
7788	Produits exceptionnels divers	0,00	0,00	0,00	419,13	419,13
78	Reprise sur amortissements et provisions	0,00	0,00	0,00	0,00	0,00
Restes à réaliser au 31/12		0,00	0,00	0,00	0,00	0,00
SOLDE (3)		-219 835,70	-1 728 105,95	-230 458,42	-2 110 874,60	-4 289 274,67

(2)	Libellé	Sous-fonction 31							
		311 Expression musicale, lyrique et choré.	312 Arts plastiques, activités artistiques	313 Théâtres	314 Cinémas et autres salles de spectacles	321 Bibliothèques et médiathèques	322 Musées	323 Archives	324 Entretien du patrimoine culturel
DEPENSES		153 570,16	321 038,59	1 040 074,44	222 792,76	0,00	66 754,74	0,00	177 322,68
Réalizations		153 570,16	321 038,59	1 040 074,44	222 792,76	0,00	66 754,74	0,00	177 322,68
002	Résultat de fonctionnement reporté	0,00	0,00	0,00	0,00	0,00	0,00	0,00	0,00
011	Charges à caractère général	153 570,16	109 006,92	301 617,09	50 000,00	0,00	0,00	0,00	16 872,68
60623	Alimentation	0,00	0,00	0,00	0,00	0,00	0,00	0,00	0,00
60632	Fournitures de petit équipement	0,00	0,00	1 996,37	0,00	0,00	0,00	0,00	0,00
6068	Autres matières et fournitures	0,00	3 810,17	5 349,42	0,00	0,00	0,00	0,00	0,00
6132	Locations immobilières	0,00	0,00	0,00	0,00	0,00	0,00	0,00	245,88
6135	Locations mobilières	0,00	2 190,00	750,00	0,00	0,00	0,00	0,00	11 975,00
614	Charges locatives et de copropriété	153 570,16	0,00	35 787,35	50 000,00	0,00	0,00	0,00	0,00
61558	Entretien autres biens mobiliers	0,00	0,00	0,00	0,00	0,00	0,00	0,00	0,00
6156	Maintenance	0,00	0,00	649,20	0,00	0,00	0,00	0,00	0,00
6161	Multirisques	0,00	0,00	0,00	0,00	0,00	0,00	0,00	0,00
6188	Autres frais divers	0,00	87 214,42	254 825,22	0,00	0,00	0,00	0,00	4 651,80
6238	Divers	0,00	12 199,40	1 140,00	0,00	0,00	0,00	0,00	0,00
6241	Transports de biens	0,00	511,92	0,00	0,00	0,00	0,00	0,00	0,00
6248	Divers	0,00	0,00	0,00	0,00	0,00	0,00	0,00	0,00
6251	Voyages et déplacements	0,00	1 177,00	0,00	0,00	0,00	0,00	0,00	0,00
6257	Réceptions	0,00	1 904,01	1 119,53	0,00	0,00	0,00	0,00	0,00
6281	Concours divers (cotisations)	0,00	0,00	0,00	0,00	0,00	0,00	0,00	0,00
6288	Autres services extérieurs	0,00	0,00	0,00	0,00	0,00	0,00	0,00	0,00
012	Charges de personnel, frais assimilés	0,00	212 031,67	49 457,35	172 792,76	0,00	66 754,74	0,00	0,00
6218	Autre personnel extérieur	0,00	0,00	0,00	5 079,00	0,00	0,00	0,00	0,00
6331	Versement de transport	0,00	2 887,37	0,00	2 327,59	0,00	850,80	0,00	0,00
6332	Cotisations versées au F.N.A.L.	0,00	647,51	0,00	549,28	0,00	191,16	0,00	0,00
6336	Cotisations CNFPT et CDGFPT	0,00	1 942,60	0,00	1 646,89	0,00	573,60	0,00	0,00
64111	Rémunération principale titulaires	0,00	54 999,51	0,00	32 126,63	0,00	38 237,88	0,00	0,00
64112	NBI, SFT, indemnité résidence	0,00	2 555,36	0,00	2 006,03	0,00	1 147,08	0,00	0,00
64118	Autres indemnités titulaires	0,00	16 872,76	0,00	8 023,38	0,00	7 221,46	0,00	0,00
64131	Rémunérations non tit.	0,00	76 735,07	23 576,32	76 755,28	0,00	0,00	0,00	0,00
6451	Cotisations à l'U.R.S.S.A.F.	0,00	32 207,31	0,00	29 559,45	0,00	5 900,16	0,00	0,00
6453	Cotisations aux caisses de retraites	0,00	17 077,30	0,00	10 211,20	0,00	11 872,92	0,00	0,00
6455	Cotisations pour assurance du personnel	0,00	40,00	0,00	256,79	0,00	0,00	0,00	0,00
6458	Cotis. aux autres organismes sociaux	0,00	5 332,06	25 881,03	3 549,40	0,00	382,40	0,00	0,00
64731	Allocations chômage versées directement	0,00	0,00	0,00	0,00	0,00	0,00	0,00	0,00
6474	Versement aux autres oeuvres sociales	0,00	85,44	0,00	0,00	0,00	0,00	0,00	0,00
6478	Autres charges sociales diverses	0,00	125,00	0,00	0,00	0,00	0,00	0,00	0,00
6488	Autres charges	0,00	524,38	0,00	701,84	0,00	377,28	0,00	0,00

(2)	Libellé	Sous-fonction 31						Musees	Archives	Entretien du patrimoine culturel
		311 Expression musicale, lyrique et choré.	312 Arts plastiques, activités artistiques	313 Théâtres	314 Cinémas et autres salles de spectacles	321 Bibliothèques et médiathèques				
014	Atténuations de produits	0,00	0,00	0,00	0,00	0,00	0,00	0,00	0,00	
042	Opérat° ordre transfert entre sections	0,00	0,00	0,00	0,00	0,00	0,00	0,00	0,00	
043	Opérat° ordre intérieur de la section	0,00	0,00	0,00	0,00	0,00	0,00	0,00	0,00	
65	Autres charges de gestion courante	0,00	0,00	689 000,00	0,00	0,00	0,00	0,00	160 450,00	
651	Redevances pour licences, logiciels, ...	0,00	0,00	0,00	0,00	0,00	0,00	0,00	0,00	
6574	Subv. fonct. Associat°, personnes privée	0,00	0,00	689 000,00	0,00	0,00	0,00	0,00	160 450,00	
656	Frais fonctionnement des groupes d'élus	0,00	0,00	0,00	0,00	0,00	0,00	0,00	0,00	
66	Charges financières	0,00	0,00	0,00	0,00	0,00	0,00	0,00	0,00	
67	Charges exceptionnelles	0,00	0,00	0,00	0,00	0,00	0,00	0,00	0,00	
6711	Intérêts moratoires, pénalités / marché	0,00	0,00	0,00	0,00	0,00	0,00	0,00	0,00	
678	Autres charges exceptionnelles	0,00	0,00	0,00	0,00	0,00	0,00	0,00	0,00	
68	Dot. aux amortissements et provisions	0,00	0,00	0,00	0,00	0,00	0,00	0,00	0,00	
Restes à réaliser au 31/12		0,00	0,00	0,00	0,00	0,00	0,00	0,00	0,00	
RECETTES		0,00	3 800,00	5 570,00	0,00	0,00	0,00	0,00	13 619,00	
Réalizations		0,00	3 800,00	5 570,00	0,00	0,00	0,00	0,00	13 619,00	
002	Résultat de fonctionnement reporté	0,00	0,00	0,00	0,00	0,00	0,00	0,00	0,00	
013	Atténuations de charges	0,00	0,00	0,00	0,00	0,00	0,00	0,00	0,00	
042	Opérat° ordre transfert entre sections	0,00	0,00	0,00	0,00	0,00	0,00	0,00	0,00	
043	Opérat° ordre intérieur de la section	0,00	0,00	0,00	0,00	0,00	0,00	0,00	0,00	
70	Produits des services, du domaine, vente	0,00	0,00	5 570,00	0,00	0,00	0,00	0,00	13 619,00	
7062	Redevances services à caractère culturel	0,00	0,00	5 570,00	0,00	0,00	0,00	0,00	13 619,00	
73	Impôts et taxes	0,00	0,00	0,00	0,00	0,00	0,00	0,00	0,00	
74	Dotations et participations	0,00	3 800,00	0,00	0,00	0,00	0,00	0,00	0,00	
74718	Autres participations Etat	0,00	0,00	0,00	0,00	0,00	0,00	0,00	0,00	
7473	Participat° Départements	0,00	3 800,00	0,00	0,00	0,00	0,00	0,00	0,00	
75	Autres produits de gestion courante	0,00	0,00	0,00	0,00	0,00	0,00	0,00	0,00	
76	Produits financiers	0,00	0,00	0,00	0,00	0,00	0,00	0,00	0,00	
77	Produits exceptionnels	0,00	0,00	0,00	0,00	0,00	0,00	0,00	0,00	
7788	Produits exceptionnels divers	0,00	0,00	0,00	0,00	0,00	0,00	0,00	0,00	
78	Reprise sur amortissements et provisions	0,00	0,00	0,00	0,00	0,00	0,00	0,00	0,00	
Restes à réaliser au 31/12		0,00	0,00	0,00	0,00	0,00	0,00	0,00	0,00	
SOLDE (3)		-153 570,16	-317 238,59	-1 034 504,44	-222 792,76	0,00	-66 754,74	0,00	-163 703,68	

VILLE DE MONTREUIL - BUDGET PRINCIPAL MONTREUIL - CA - 2018

Envoyé en préfecture le 02/04/2019

Reçu en préfecture le 02/04/2019

Affiché le  ID : 093-219300480-20190327-DEL20190327_2_C-BF

(1) La production de cet état est obligatoire pour les communes de 3 500 habitants et plus, les groupements comprenant au moins une telle commune, leurs établissements et services administratifs hormis les caisses des écoles et les services à activité unique écos. Dans les communes de 3 500 habitants et plus, le croisement par fonction est fait à un chiffre (correspondant à la fonction). Dans les communes de 10 000 habitants et plus, le croisement par fonction est fait au niveau le plus détaillé de la nomenclature fonctionnelle (sous-fonction ou rubrique). Les groupements et leurs établissements publics suivent les règles de production et de présentation applicables à la commune membre comptant le plus d'habitants (L. 2312-3, R. 2311-1 et R. 2311-10).

(2) Le croisement par nature est fait au niveau de chacun des articles budgétaires.

(3) Le solde correspond à la différence entre les recettes et les dépenses. Les dépenses et les recettes correspondent à la somme des dépenses et des Réalisations ainsi que des restes à réaliser et des reports (ligne budgétaire 001 et 002). Les lignes reports 001 et 002 apparaissent à la colonne 01-Non ventilables.

IV – ANNEXES

**ELEMENTS DU BILAN
PRESENTATION CROISEE PAR FONCTION (1) – DETAIL FONCTIONNEMENT**

IV

A1.1


FONCTION 4 – Sport et jeunesse

(2)	Libellé	40 Services communs	41 Sports	42 Jeunesse	Total
DEPENSES		52 605,59	3 926 622,97	18 637 988,55	22 617 217,11
Réalisations		52 605,59	3 926 622,97	18 637 988,55	22 617 217,11
002	Résultat de fonctionnement reporté	0,00	0,00	0,00	0,00
011	Charges à caractère général	52 605,59	330 643,12	2 667 904,39	3 051 153,10
6042	Achats prestat° services (hors terrains)	0,00	0,00	1 317 552,33	1 317 552,33
60621	Combustibles	0,00	0,00	908,71	908,71
60622	Carburants	0,00	0,00	6 499,11	6 499,11
60623	Alimentation	0,00	3 118,33	187 328,56	190 446,89
60628	Autres fournitures non stockées	0,00	0,00	12 926,45	12 926,45
60631	Fournitures d'entretien	0,00	32 756,59	9 388,38	42 144,97
60632	Fournitures de petit équipement	0,00	34 048,02	7 874,25	41 922,27
60636	Vêtements de travail	0,00	0,00	846,85	846,85
6064	Fournitures administratives	441,23	0,00	597,53	1 038,76
6065	Livres, disques, ... (médiathèque)	0,00	0,00	14 670,65	14 670,65
6068	Autres matières et fournitures	0,00	16 182,36	265 677,97	281 860,33
6132	Locations immobilières	45 913,64	0,00	23 444,74	69 358,38
6135	Locations mobilières	0,00	4 814,69	91 654,06	96 468,75
614	Charges locatives et de copropriété	6 250,72	0,00	0,00	6 250,72
61521	Entretien terrains	0,00	26 149,77	93 524,98	119 674,75
615221	Entretien, réparations bâtiments publics	0,00	4 080,00	0,00	4 080,00
61551	Entretien matériel roulant	0,00	0,00	2 346,84	2 346,84
61558	Entretien autres biens mobiliers	0,00	0,00	670,18	670,18
6156	Maintenance	0,00	16 299,45	4 134,72	20 434,17
6182	Documentation générale et technique	0,00	0,00	3 074,35	3 074,35
6188	Autres frais divers	0,00	0,00	16 700,00	16 700,00
6225	Indemnités aux comptable et régisseurs	0,00	0,00	26,66	26,66
6226	Honoraires	0,00	0,00	838,50	838,50
6236	Catalogues et imprimés	0,00	0,00	171,00	171,00
6238	Divers	0,00	0,00	8 826,40	8 826,40
6247	Transports collectifs	0,00	0,00	31 020,00	31 020,00
6248	Divers	0,00	0,00	63 041,05	63 041,05
6251	Voyages et déplacements	0,00	0,00	7 936,63	7 936,63
6256	Missions	0,00	0,00	7 855,33	7 855,33
6257	Réceptions	0,00	0,00	6 197,11	6 197,11

VILLE DE MONTREUIL - BUDGET PRINCIPAL MONTREUIL - CA - 2018

Envoyé en préfecture le 02/04/2019

Reçu en préfecture le 02/04/2019

Affiché le  Total
ID : 093-219300480-20190327-DEL20190327_2_C-BF

(2)	Libellé	40 Services communs	41 Sports	42 Jeunesse		
6261	Frais d'affranchissement	0,00	0,00	332,00		332,00
6281	Concours divers (cotisations)	0,00	0,00	7 497,20		7 497,20
6283	Frais de nettoyage des locaux	0,00	52 242,65	0,00		52 242,65
6288	Autres services extérieurs	0,00	140 951,26	460 674,85		601 626,11
63512	Taxes foncières	0,00	0,00	6 127,00		6 127,00
637	Autres impôts, taxes (autres organismes)	0,00	0,00	7 540,00		7 540,00
012	Charges de personnel, frais assimilés	0,00	2 905 319,85	15 770 153,65		18 675 473,50
6218	Autre personnel extérieur	0,00	0,00	24 157,06		24 157,06
6331	Versement de transport	0,00	37 256,77	208 188,97		245 445,74
6332	Cotisations versées au F.N.A.L.	0,00	8 359,94	48 234,02		56 593,96
6336	Cotisations CNFPT et CDGFPT	0,00	25 112,60	145 226,39		170 338,99
64111	Rémunération principale titulaires	0,00	1 201 280,20	3 846 967,15		5 048 247,35
64112	NBI, SFT, indemnité résidence	0,00	89 195,90	277 140,11		366 336,01
64118	Autres indemnités titulaires	0,00	338 357,33	1 060 142,13		1 398 499,46
64131	Rémunérations non tit.	0,00	443 301,22	6 068 423,89		6 511 725,11
64138	Autres indemnités non tit.	0,00	0,00	9 897,36		9 897,36
6417	Rémunérations des apprentis	0,00	0,00	2 524,44		2 524,44
6451	Cotisations à l'U.R.S.S.A.F.	0,00	329 246,60	2 442 048,25		2 771 294,85
6453	Cotisations aux caisses de retraites	0,00	382 457,80	1 230 393,86		1 612 851,66
6455	Cotisations pour assurance du personnel	0,00	5 392,67	27 771,81		33 164,48
6458	Cotis. aux autres organismes sociaux	0,00	32 387,02	294 573,95		326 960,97
64731	Allocations chômage versées directement	0,00	0,00	30 362,58		30 362,58
6474	Versement aux autres oeuvres sociales	0,00	2 845,13	2 664,99		5 510,12
6478	Autres charges sociales diverses	0,00	1 925,00	11 211,09		13 136,09
6488	Autres charges	0,00	8 201,67	40 225,60		48 427,27
014	Atténuations de produits	0,00	0,00	0,00		0,00
042	Opérat° ordre transfert entre sections	0,00	0,00	0,00		0,00
043	Opérat° ordre intérieur de la section	0,00	0,00	0,00		0,00
65	Autres charges de gestion courante	0,00	690 660,00	199 373,95		890 033,95
651	Redevances pour licences, logiciels, ...	0,00	0,00	2 273,95		2 273,95
6574	Subv. fonct. Associat°, personnes privée	0,00	690 660,00	197 100,00		887 760,00
656	Frais fonctionnement des groupes d'élus	0,00	0,00	0,00		0,00
66	Charges financières	0,00	0,00	0,00		0,00
67	Charges exceptionnelles	0,00	0,00	556,56		556,56
6745	Subv. aux personnes de droit privé	0,00	0,00	556,56		556,56
68	Dot. aux amortissements et provisions	0,00	0,00	0,00		0,00
Restes à réaliser au 31/12		0,00	0,00	0,00		0,00
RECETTES		0,00	492 044,31	6 101 053,98		6 593 098,29
Réalizations		0,00	492 044,31	6 101 053,98		6 593 098,29
002	Résultat de fonctionnement reporté	0,00	0,00	0,00		0,00
013	Atténuations de charges	0,00	0,00	0,00		0,00

VILLE DE MONTREUIL - BUDGET PRINCIPAL MONTREUIL - CA - 2018

Envoyé en préfecture le 02/04/2019

Reçu en préfecture le 02/04/2019

Affiché le  Total
ID : 093-219300480-20190327-DEL20190327_2 C-BF

(2)	Libellé	40 Services communs	41 Sports	42 Jeunesse	
042	Opérat° ordre transfert entre sections	0,00	0,00	0,00	0,00
043	Opérat° ordre intérieur de la section	0,00	0,00	0,00	0,00
70	Produits des services, du domaine, vente	0,00	449 015,55	2 499 366,27	2 948 381,82
70631	Redevances services à caractère sportif	0,00	449 015,55	0,00	449 015,55
70632	Redevances services à caractère loisir	0,00	0,00	4 005,50	4 005,50
7066	Redevances services à caractère social	0,00	0,00	2 494 085,77	2 494 085,77
7078	Autres marchandises	0,00	0,00	1 275,00	1 275,00
73	Impôts et taxes	0,00	0,00	0,00	0,00
74	Dotations et participations	0,00	5 600,00	3 584 710,53	3 590 310,53
74718	Autres participations Etat	0,00	5 600,00	375 350,33	380 950,33
7478	Participat° Autres organismes	0,00	0,00	3 209 360,20	3 209 360,20
75	Autres produits de gestion courante	0,00	37 428,76	16 575,62	54 004,38
752	Revenus des immeubles	0,00	36 859,95	15 938,14	52 798,09
7588	Autres produits div. de gestion courante	0,00	568,81	637,48	1 206,29
76	Produits financiers	0,00	0,00	0,00	0,00
77	Produits exceptionnels	0,00	0,00	401,56	401,56
7788	Produits exceptionnels divers	0,00	0,00	401,56	401,56
78	Reprise sur amortissements et provisions	0,00	0,00	0,00	0,00
Restes à réaliser au 31/12		0,00	0,00	0,00	0,00
SOLDE (3)		-52 605,59	-3 434 578,66	-12 536 934,57	-16 024 118,82

(2)	Libellé	Sous-fonction 41					Sous-fonction 42		
		411 Salles de sport, gymnases	412 Stades	413 Piscines	414 Autres équipements sportifs ou de loisir	415 Manifestations sportives	421 Centres de loisirs	422 Autres activités pour les jeunes	423 Colonies de vacances
DEPENSES		658 781,07	866,84	0,00	2 459 407,14	807 567,92	13 017 551,05	3 802 437,34	1 818 000,16
Réalizations		658 781,07	866,84	0,00	2 459 407,14	807 567,92	13 017 551,05	3 802 437,34	1 818 000,16
002	Résultat de fonctionnement reporté	0,00	0,00	0,00	0,00	0,00	0,00	0,00	0,00
011	Charges à caractère général	77 936,29	866,84	0,00	134 932,07	116 907,92	1 289 816,40	379 210,52	998 877,47
6042	Achats prestat° services (hors terrains)	0,00	0,00	0,00	0,00	0,00	845 976,85	0,00	471 575,48
60621	Combustibles	0,00	0,00	0,00	0,00	0,00	0,00	0,00	908,71
60622	Carburants	0,00	0,00	0,00	0,00	0,00	0,00	3 183,14	3 315,97
60623	Alimentation	0,00	0,00	0,00	0,00	3 118,33	29 992,37	30 702,51	126 633,68
60628	Autres fournitures non stockées	0,00	0,00	0,00	0,00	0,00	8 998,61	2 516,70	1 411,14
60631	Fournitures d'entretien	27 488,51	0,00	0,00	5 268,08	0,00	0,00	0,00	9 388,38
60632	Fournitures de petit équipement	15 572,03	866,84	0,00	5 592,87	12 016,28	952,38	4 444,40	2 477,47
60636	Vêtements de travail	0,00	0,00	0,00	0,00	0,00	0,00	0,00	846,85
6064	Fournitures administratives	0,00	0,00	0,00	0,00	0,00	0,00	0,00	597,53
6065	Livres, disques, ... (médiathèque)	0,00	0,00	0,00	0,00	0,00	14 370,65	0,00	300,00

(2)	Libellé	Sous-fonction 41					Centres de loisirs	Autres activités pour les jeunes	Colonies de vacances
		411 Salles de sport, gymnases	412 Stades	413 Piscines	414 Autres équipements sportifs ou de loisir	415 Manifestations sportives			
6068	Autres matières et fournitures	11 456,25	0,00	0,00	2 146,75	2 579,36	201 078,75	29 509,69	35 089,53
6132	Locations immobilières	0,00	0,00	0,00	0,00	0,00	0,00	23 444,74	0,00
6135	Locations mobilières	0,00	0,00	0,00	0,00	4 814,69	3 022,80	36 712,61	51 918,65
614	Charges locatives et de copropriété	0,00	0,00	0,00	0,00	0,00	0,00	0,00	0,00
61521	Entretien terrains	15 257,37	0,00	0,00	10 892,40	0,00	0,00	0,00	93 524,98
615221	Entretien, réparations bâtiments publics	4 080,00	0,00	0,00	0,00	0,00	0,00	0,00	0,00
61551	Entretien matériel roulant	0,00	0,00	0,00	0,00	0,00	0,00	0,00	2 346,84
61558	Entretien autres biens mobiliers	0,00	0,00	0,00	0,00	0,00	0,00	226,42	443,76
6156	Maintenance	4 082,13	0,00	0,00	12 217,32	0,00	0,00	0,00	4 134,72
6182	Documentation générale et technique	0,00	0,00	0,00	0,00	0,00	3 074,35	0,00	0,00
6188	Autres frais divers	0,00	0,00	0,00	0,00	0,00	16 700,00	0,00	0,00
6225	Indemnités aux comptable et régisseurs	0,00	0,00	0,00	0,00	0,00	0,00	0,00	26,66
6226	Honoraires	0,00	0,00	0,00	0,00	0,00	0,00	90,00	748,50
6236	Catalogues et imprimés	0,00	0,00	0,00	0,00	0,00	0,00	171,00	0,00
6238	Divers	0,00	0,00	0,00	0,00	0,00	0,00	8 826,40	0,00
6247	Transports collectifs	0,00	0,00	0,00	0,00	0,00	21 450,00	0,00	9 570,00
6248	Divers	0,00	0,00	0,00	0,00	0,00	0,00	25 270,25	37 770,80
6251	Voyages et déplacements	0,00	0,00	0,00	0,00	0,00	0,00	1 584,00	6 352,63
6256	Missions	0,00	0,00	0,00	0,00	0,00	0,00	0,00	7 855,33
6257	Réceptions	0,00	0,00	0,00	0,00	0,00	5 100,00	1 097,11	0,00
6261	Frais d'affranchissement	0,00	0,00	0,00	0,00	0,00	0,00	0,00	332,00
6281	Concours divers (cotisations)	0,00	0,00	0,00	0,00	0,00	0,00	7 497,20	0,00
6283	Frais de nettoyage des locaux	0,00	0,00	0,00	52 242,65	0,00	0,00	0,00	0,00
6288	Autres services extérieurs	0,00	0,00	0,00	46 572,00	94 379,26	139 099,64	203 934,35	117 640,86
63512	Taxes foncières	0,00	0,00	0,00	0,00	0,00	0,00	0,00	6 127,00
637	Autres impôts, taxes (autres organismes)	0,00	0,00	0,00	0,00	0,00	0,00	0,00	7 540,00
012	Charges de personnel, frais assimilés	580 844,78	0,00	0,00	2 324 475,07	0,00	11 727 734,65	3 223 296,31	819 122,69
6218	Autre personnel extérieur	0,00	0,00	0,00	0,00	0,00	774,84	2 155,68	21 226,54
6331	Versement de transport	7 884,39	0,00	0,00	29 372,38	0,00	163 590,00	40 648,72	3 950,25
6332	Cotisations versées au F.N.A.L.	1 773,57	0,00	0,00	6 586,37	0,00	36 829,97	9 038,57	2 365,48
6336	Cotisations CNFPT et CDGFPT	5 315,62	0,00	0,00	19 796,98	0,00	110 302,66	27 531,59	7 392,14
64111	Rémunération principale titulaires	162 704,69	0,00	0,00	1 038 575,51	0,00	2 776 302,22	908 776,10	161 888,83
64112	NBI, SFT, indemnité résidence	11 657,83	0,00	0,00	77 538,07	0,00	202 946,96	72 187,51	2 005,64
64118	Autres indemnités titulaires	52 772,75	0,00	0,00	285 584,58	0,00	754 205,05	262 483,22	43 453,86
64131	Rémunérations non tit.	185 585,27	0,00	0,00	257 715,95	0,00	4 624 157,42	1 058 699,50	385 566,97
64138	Autres indemnités non tit.	0,00	0,00	0,00	0,00	0,00	0,00	9 897,36	0,00
6417	Rémunérations des apprentis	0,00	0,00	0,00	0,00	0,00	146,34	2 378,10	0,00
6451	Cotisations à l'U.R.S.S.A.F.	84 830,08	0,00	0,00	244 416,52	0,00	1 879 215,59	436 413,51	126 419,15
6453	Cotisations aux caisses de retraites	52 030,75	0,00	0,00	330 427,05	0,00	880 467,43	305 687,66	44 238,77
6455	Cotisations pour assurance du personnel	1 669,16	0,00	0,00	3 723,51	0,00	17 427,98	10 147,80	196,03

(2)	Libellé	Sous-fonction 41					Centres de loisirs	Autres activités pour les jeunes	Colonies de vacances
		411 Salles de sport, gymnases	412 Stades	413 Piscines	414 Autres équipements sportifs ou de loisir	415 Manifestations sportives			
6458	Cotis. aux autres organismes sociaux	9 850,44	0,00	0,00	22 536,58	0,00	219 983,40	55 190,72	19 399,83
64731	Allocations chômage versées directement	0,00	0,00	0,00	0,00	0,00	22 930,77	6 412,61	1 019,20
6474	Versement aux autres oeuvres sociales	2 336,93	0,00	0,00	508,20	0,00	1 640,98	1 024,01	0,00
6478	Autres charges sociales diverses	200,00	0,00	0,00	1 725,00	0,00	4 175,04	7 036,05	0,00
6488	Autres charges	2 233,30	0,00	0,00	5 968,37	0,00	32 638,00	7 587,60	0,00
014	Atténuations de produits	0,00	0,00	0,00	0,00	0,00	0,00	0,00	0,00
042	Opérat° ordre transfert entre sections	0,00	0,00	0,00	0,00	0,00	0,00	0,00	0,00
043	Opérat° ordre intérieur de la section	0,00	0,00	0,00	0,00	0,00	0,00	0,00	0,00
65	Autres charges de gestion courante	0,00	0,00	0,00	0,00	690 660,00	0,00	199 373,95	0,00
651	Redevances pour licences, logiciels, ...	0,00	0,00	0,00	0,00	0,00	0,00	2 273,95	0,00
6574	Subv. fonct. Associat°, personnes privée	0,00	0,00	0,00	0,00	690 660,00	0,00	197 100,00	0,00
656	Frais fonctionnement des groupes d'élus	0,00	0,00	0,00	0,00	0,00	0,00	0,00	0,00
66	Charges financières	0,00	0,00	0,00	0,00	0,00	0,00	0,00	0,00
67	Charges exceptionnelles	0,00	0,00	0,00	0,00	0,00	0,00	556,56	0,00
6745	Subv. aux personnes de droit privé	0,00	0,00	0,00	0,00	0,00	0,00	556,56	0,00
68	Dot. aux amortissements et provisions	0,00	0,00	0,00	0,00	0,00	0,00	0,00	0,00
Restes à réaliser au 31/12		0,00	0,00	0,00	0,00	0,00	0,00	0,00	0,00
RECETTES		12 509,95	0,00	0,00	473 934,36	5 600,00	5 553 620,68	228 198,39	319 234,91
Réalisations		12 509,95	0,00	0,00	473 934,36	5 600,00	5 553 620,68	228 198,39	319 234,91
002	Résultat de fonctionnement reporté	0,00	0,00	0,00	0,00	0,00	0,00	0,00	0,00
013	Atténuations de charges	0,00	0,00	0,00	0,00	0,00	0,00	0,00	0,00
042	Opérat° ordre transfert entre sections	0,00	0,00	0,00	0,00	0,00	0,00	0,00	0,00
043	Opérat° ordre intérieur de la section	0,00	0,00	0,00	0,00	0,00	0,00	0,00	0,00
70	Produits des services, du domaine, vente	0,00	0,00	0,00	449 015,55	0,00	2 137 172,24	73 820,22	288 373,81
70631	Redevances services à caractère sportif	0,00	0,00	0,00	449 015,55	0,00	0,00	0,00	0,00
70632	Redevances services à caractère loisir	0,00	0,00	0,00	0,00	0,00	0,00	4 005,50	0,00
7066	Redevances services à caractère social	0,00	0,00	0,00	0,00	0,00	2 137 172,24	68 539,72	288 373,81
7078	Autres marchandises	0,00	0,00	0,00	0,00	0,00	0,00	1 275,00	0,00
73	Impôts et taxes	0,00	0,00	0,00	0,00	0,00	0,00	0,00	0,00
74	Dotations et participations	0,00	0,00	0,00	0,00	5 600,00	3 416 448,44	152 619,89	15 642,20
74718	Autres participations Etat	0,00	0,00	0,00	0,00	5 600,00	375 283,33	67,00	0,00
7478	Participat° Autres organismes	0,00	0,00	0,00	0,00	0,00	3 041 165,11	152 552,89	15 642,20
75	Autres produits de gestion courante	12 509,95	0,00	0,00	24 918,81	0,00	0,00	1 375,00	15 200,62
752	Revenus des immeubles	12 509,95	0,00	0,00	24 350,00	0,00	0,00	1 375,00	14 563,14
7588	Autres produits div. de gestion courante	0,00	0,00	0,00	568,81	0,00	0,00	0,00	637,48
76	Produits financiers	0,00	0,00	0,00	0,00	0,00	0,00	0,00	0,00

VILLE DE MONTREUIL - BUDGET PRINCIPAL MONTREUIL - CA - 2018

Envoyé en préfecture le 02/04/2019

Reçu en préfecture le 02/04/2019

Affiché le Sous-fonction 42 
ID: 093-219300480-20190327-DEL20190327_2_C-BF

(2)	Libellé	Sous-fonction 41					Centres de loisirs	Autres activités pour les jeunes	Colonies de vacances
		411 Salles de sport, gymnases	412 Stades	413 Piscines	414 Autres équipements sportifs ou de loisir	415 Manifestations sportives			
77	Produits exceptionnels	0,00	0,00	0,00	0,00	0,00	0,00	383,28	18,28
7788	Produits exceptionnels divers	0,00	0,00	0,00	0,00	0,00	0,00	383,28	18,28
78	Reprise sur amortissements et provisions	0,00	0,00	0,00	0,00	0,00	0,00	0,00	0,00
Restes à réaliser au 31/12		0,00	0,00	0,00	0,00	0,00	0,00	0,00	0,00
SOLDE (3)		-646 271,12	-866,84	0,00	-1 985 472,78	-801 967,92	-7 463 930,37	-3 574 238,95	-1 498 765,25

(1) La production de cet état est obligatoire pour les communes de 3 500 habitants et plus, les groupements comprenant au moins une telle commune, leurs établissements et services administratifs hormis les caisses des écoles et les services à activité unique érigés en établissement public ou budget annexe (L. 2312-3, R. 2311-1 et R. 2311-10). Dans les communes de 3 500 habitants et plus, le croisement par fonction est fait à un chiffre (correspondant à la fonction). Dans les communes de 10 000 habitants et plus, le croisement par fonction est fait au niveau le plus détaillé de la nomenclature fonctionnelle (sous-fonction ou rubrique). Les groupements et leurs établissements publics suivent les règles de production et de présentation applicables à la commune membre comptant le plus grand nombre d'habitants (articles L. 5211-36 a1 et R. 5211-14 + L. 5711-1 et R. 5711-2 du CGCT).

(2) Le croisement par nature est fait au niveau de chacun des articles budgétaires.

(3) Le solde correspond à la différence entre les recettes et les dépenses. Les dépenses et les recettes correspondent à la somme des dépenses et des Réalisations ainsi que des restes à réaliser et des reports (ligne budgétaire 001 et 002). Les lignes reports 001 et 002 apparaissent à la colonne 01-Non ventilables.

IV – ANNEXES

**ELEMENTS DU BILAN
PRESENTATION CROISEE PAR FONCTION (1) – DETAIL FONCTIONNEMENT**

IV

A1.1

FONCTION 5 – Interventions sociales et santé

(2)	Libellé	51 Santé	52 Interventions sociales	Total
DEPENSES		5 512 736,52	4 805 179,82	10 317 916,34
Réalisations		5 512 736,52	4 805 179,82	10 317 916,34
002	Résultat de fonctionnement reporté	0,00	0,00	0,00
011	Charges à caractère général	379 016,95	162 325,74	541 342,69
6042	Achats prestat° services (hors terrains)	0,00	932,07	932,07
60623	Alimentation	741,00	2 667,33	3 408,33
60628	Autres fournitures non stockées	4 683,00	0,00	4 683,00
60632	Fournitures de petit équipement	11 209,87	250,57	11 460,44
6064	Fournitures administratives	0,00	445,05	445,05
6068	Autres matières et fournitures	93 459,81	3 204,44	96 664,25
611	Contrats de prestations de services	21 646,64	8 038,76	29 685,40
6132	Locations immobilières	62 591,05	29 091,88	91 682,93
6135	Locations mobilières	2 940,72	0,00	2 940,72
614	Charges locatives et de copropriété	11 902,52	705,47	12 607,99
61558	Entretien autres biens mobiliers	5 147,56	0,00	5 147,56
6156	Maintenance	14 756,45	0,00	14 756,45
6182	Documentation générale et technique	120,00	0,00	120,00
6188	Autres frais divers	131 217,03	0,00	131 217,03
6232	Fêtes et cérémonies	0,00	1 105,92	1 105,92
6247	Transports collectifs	0,00	1 970,00	1 970,00
6248	Divers	0,00	17 060,60	17 060,60
6257	Réceptions	0,00	2 001,81	2 001,81
6281	Concours divers (cotisations)	6 141,00	7 961,08	14 102,08
6288	Autres services extérieurs	12 460,30	86 890,76	99 351,06
012	Charges de personnel, frais assimilés	5 125 403,87	2 456 504,27	7 581 908,14
6331	Versement de transport	72 889,00	32 911,99	105 800,99
6332	Cotisations versées au F.N.A.L.	16 394,45	7 287,06	23 681,51
6336	Cotisations CNFPT et CDGFPT	49 061,02	21 380,04	70 441,06
64111	Rémunération principale titulaires	1 118 403,62	789 612,11	1 908 015,73
64112	NBI, SFT, indemnité résidence	73 279,59	60 206,60	133 486,19
64118	Autres indemnités titulaires	325 169,05	236 455,34	561 624,39
64131	Rémunérations non tit.	2 129 946,85	619 337,20	2 749 284,05
6417	Rémunérations des apprentis	0,00	59 821,11	59 821,11

VILLE DE MONTREUIL - BUDGET PRINCIPAL MONTREUIL - CA - 2018

Envoyé en préfecture le 02/04/2019

Reçu en préfecture le 02/04/2019


Affiché le Total 
ID : 093-219300480-20190327-DEL20190327_2_C-BF

(2)	Libellé	51 Santé	52 Interventions sociales	
6451	Cotisations à l'U.R.S.S.A.F.	807 109,24	322 959,80	1 130 069,04
6453	Cotisations aux caisses de retraites	357 433,30	250 704,66	608 137,96
6455	Cotisations pour assurance du personnel	10 351,88	4 544,40	14 896,28
6458	Cotis. aux autres organismes sociaux	145 756,54	36 215,97	181 972,51
64731	Allocations chômage versées directement	0,00	2 324,95	2 324,95
6474	Versement aux autres oeuvres sociales	147,78	1 110,46	1 258,24
6478	Autres charges sociales diverses	1 700,00	2 275,00	3 975,00
6488	Autres charges	17 761,55	9 357,58	27 119,13
014	Atténuations de produits	0,00	0,00	0,00
042	Opérat° ordre transfert entre sections	0,00	0,00	0,00
043	Opérat° ordre intérieur de la section	0,00	0,00	0,00
65	Autres charges de gestion courante	4 750,00	2 097 966,00	2 102 716,00
657362	Subv. fonct. CCAS	0,00	1 600 000,00	1 600 000,00
6574	Subv. fonct. Associat°, personnes privée	4 750,00	497 966,00	502 716,00
656	Frais fonctionnement des groupes d'élus	0,00	0,00	0,00
66	Charges financières	0,00	0,00	0,00
67	Charges exceptionnelles	3 565,70	88 383,81	91 949,51
6713	Secours et dots	0,00	2 883,81	2 883,81
6745	Subv. aux personnes de droit privé	0,00	50 500,00	50 500,00
6748	Autres subventions exceptionnelles	0,00	35 000,00	35 000,00
678	Autres charges exceptionnelles	3 565,70	0,00	3 565,70
68	Dot. aux amortissements et provisions	0,00	0,00	0,00
Restes à réaliser au 31/12		0,00	0,00	0,00
RECETTES		3 601 060,21	628 556,86	4 229 617,07
Réalisations		3 601 060,21	628 556,86	4 229 617,07
002	Résultat de fonctionnement reporté	0,00	0,00	0,00
013	Atténuations de charges	0,00	177 210,00	177 210,00
6419	Remboursements rémunérations personnel	0,00	177 210,00	177 210,00
042	Opérat° ordre transfert entre sections	0,00	0,00	0,00
043	Opérat° ordre intérieur de la section	0,00	0,00	0,00
70	Produits des services, du domaine, vente	3 003 954,25	21 705,16	3 025 659,41
7066	Redevances services à caractère social	3 003 954,25	21 705,16	3 025 659,41
73	Impôts et taxes	0,00	0,00	0,00
74	Dotations et participations	597 105,96	293 141,70	890 247,66
74718	Autres participations Etat	250 099,90	35 000,00	285 099,90
7472	Participat° Régions	60 569,93	5 378,93	65 948,86
7473	Participat° Départements	271 436,13	0,00	271 436,13
7478	Participat° Autres organismes	15 000,00	252 762,77	267 762,77
75	Autres produits de gestion courante	0,00	136 500,00	136 500,00

VILLE DE MONTREUIL - BUDGET PRINCIPAL MONTREUIL - CA - 2018

Envoyé en préfecture le 02/04/2019

Reçu en préfecture le 02/04/2019

Affiché le Total 
ID : 093-219300480-20190327-DEL20190327_2_C-BF


(2)	Libellé	51 Santé	52 Interventions sociales	
7588	Autres produits div. de gestion courante	0,00	136 500,00	136 500,00
76	Produits financiers	0,00	0,00	0,00
77	Produits exceptionnels	0,00	0,00	0,00
78	Reprise sur amortissements et provisions	0,00	0,00	0,00
Restes à réaliser au 31/12		0,00	0,00	0,00
SOLDE (3)		-1 911 676,31	-4 176 622,96	-6 088 299,27

(2)	Libellé	Sous-fonction 51			Sous-fonction 52				
		510 Services communs	511 Dispensaires, autres établist sanitaires	512 Actions de prévention sanitaire	520 Services communs	521 Services à caractère social handicapés	522 Act° pour l'enfance et l'adolescence	523 Act° pour personnes en difficulté	524 Autres services
DEPENSES		257 528,67	5 234 301,91	20 905,94	2 476 847,31	57 138,92	0,00	359 610,55	1 911 583,04
Réalizations		257 528,67	5 234 301,91	20 905,94	2 476 847,31	57 138,92	0,00	359 610,55	1 911 583,04
002	Résultat de fonctionnement reporté	0,00	0,00	0,00	0,00	0,00	0,00	0,00	0,00
011	Charges à caractère général	0,00	362 861,01	16 155,94	148,19	10 935,63	0,00	44 620,62	106 621,30
6042	Achats prestat° services (hors terrains)	0,00	0,00	0,00	0,00	0,00	0,00	932,07	0,00
60623	Alimentation	0,00	741,00	0,00	92,19	0,00	0,00	98,66	2 476,48
60628	Autres fournitures non stockées	0,00	4 683,00	0,00	0,00	0,00	0,00	0,00	0,00
60632	Fournitures de petit équipement	0,00	11 209,87	0,00	0,00	0,00	0,00	48,35	202,22
6064	Fournitures administratives	0,00	0,00	0,00	0,00	0,00	0,00	0,00	445,05
6068	Autres matières et fournitures	0,00	92 360,17	1 099,64	56,00	0,00	0,00	-70,03	3 218,47
611	Contrats de prestations de services	0,00	21 646,64	0,00	0,00	0,00	0,00	0,00	8 038,76
6132	Locations immobilières	0,00	62 591,05	0,00	0,00	0,00	0,00	29 091,88	0,00
6135	Locations mobilières	0,00	2 940,72	0,00	0,00	0,00	0,00	0,00	0,00
614	Charges locatives et de copropriété	0,00	11 902,52	0,00	0,00	0,00	0,00	705,47	0,00
61558	Entretien autres biens mobiliers	0,00	5 147,56	0,00	0,00	0,00	0,00	0,00	0,00
6156	Maintenance	0,00	14 756,45	0,00	0,00	0,00	0,00	0,00	0,00
6182	Documentation générale et technique	0,00	120,00	0,00	0,00	0,00	0,00	0,00	0,00
6188	Autres frais divers	0,00	131 217,03	0,00	0,00	0,00	0,00	0,00	0,00
6232	Fêtes et cérémonies	0,00	0,00	0,00	0,00	0,00	0,00	-42,46	1 148,38
6247	Transports collectifs	0,00	0,00	0,00	0,00	0,00	0,00	0,00	1 970,00
6248	Divers	0,00	0,00	0,00	0,00	0,00	0,00	0,00	17 060,60
6257	Réceptions	0,00	0,00	0,00	0,00	0,00	0,00	0,00	2 001,81
6281	Concours divers (cotisations)	0,00	3 545,00	2 596,00	0,00	200,00	0,00	0,00	7 761,08
6288	Autres services extérieurs	0,00	0,00	12 460,30	0,00	10 735,63	0,00	13 856,68	62 298,45
012	Charges de personnel, frais assimilés	257 528,67	4 867 875,20	0,00	876 699,12	42 703,29	0,00	222 634,12	1 314 467,74
6331	Versement de transport	3 207,73	69 681,27	0,00	10 479,90	509,33	0,00	2 618,49	19 304,27
6332	Cotisations versées au F.N.A.L.	709,61	15 684,84	0,00	2 350,72	114,33	0,00	589,62	4 232,39
6336	Cotisations CNFPT et CDGFPT	2 129,61	46 931,41	0,00	7 078,40	343,11	0,00	1 765,09	12 193,44
64111	Rémunération principale titulaires	127 564,38	990 839,24	0,00	433 989,83	22 889,52	0,00	115 209,06	217 523,70

VILLE DE MONTREUIL - BUDGET PRINCIPAL MONTREUIL - CA - 2018

Envoyé en préfecture le 02/04/2019

Reçu en préfecture le 02/04/2019

Affiché le  ID : 093-219300480-20190327-DEL20190327_2_C-BF

(2)	Libellé	Sous-fonction 51			Sous-fonction 52				
		510 Services communs	511 Dispensaires, autres établiss sanitaires	512 Actions de prévention sanitaire	520 Services communs	521 Services à caractère social handicapés	522 Act° pour l'enfance et l'adolescence	523 Act° pour personnes en difficulté	524 Autres services
64112	NBI, SFT, indemnité résidence	4 787,84	68 491,75	0,00	32 411,93	698,11	0,00	9 944,06	17 152,50
64118	Autres indemnités titulaires	37 733,29	287 435,76	0,00	135 452,93	7 088,89	0,00	34 920,72	58 992,80
64131	Rémunérations non tit.	13 472,82	2 116 474,03	0,00	28 408,23	0,00	0,00	0,00	590 928,97
6417	Rémunérations des apprentis	0,00	0,00	0,00	0,00	0,00	0,00	0,00	59 821,11
6451	Cotisations à l'U.R.S.S.A.F.	24 118,32	782 990,92	0,00	77 347,40	3 529,19	0,00	18 155,71	223 927,50
6453	Cotisations aux caisses de retraites	39 897,81	317 535,49	0,00	137 742,79	7 101,97	0,00	36 525,08	69 334,82
6455	Cotisations pour assurance du personnel	753,15	9 598,73	0,00	2 542,75	200,13	0,00	507,30	1 294,22
6458	Cotis. aux autres organismes sociaux	1 772,37	143 984,17	0,00	5 686,23	228,71	0,00	1 152,11	29 148,92
64731	Allocations chômage versées directement	0,00	0,00	0,00	0,00	0,00	0,00	0,00	2 324,95
6474	Versement aux autres oeuvres sociales	0,00	147,78	0,00	757,15	0,00	0,00	157,17	196,14
6478	Autres charges sociales diverses	0,00	1 700,00	0,00	600,00	0,00	0,00	225,00	1 450,00
6488	Autres charges	1 381,74	16 379,81	0,00	1 850,86	0,00	0,00	864,71	6 642,01
014	Atténuations de produits	0,00	0,00	0,00	0,00	0,00	0,00	0,00	0,00
042	Opérat° ordre transfert entre sections	0,00	0,00	0,00	0,00	0,00	0,00	0,00	0,00
043	Opérat° ordre intérieur de la section	0,00	0,00	0,00	0,00	0,00	0,00	0,00	0,00
65	Autres charges de gestion courante	0,00	0,00	4 750,00	1 600 000,00	3 500,00	0,00	89 472,00	404 994,00
657362	Subv. fonct. CCAS	0,00	0,00	0,00	1 600 000,00	0,00	0,00	0,00	0,00
6574	Subv. fonct. Associat°, personnes privée	0,00	0,00	4 750,00	0,00	3 500,00	0,00	89 472,00	404 994,00
656	Frais fonctionnement des groupes d'élus	0,00	0,00	0,00	0,00	0,00	0,00	0,00	0,00
66	Charges financières	0,00	0,00	0,00	0,00	0,00	0,00	0,00	0,00
67	Charges exceptionnelles	0,00	3 565,70	0,00	0,00	0,00	0,00	2 883,81	85 500,00
6713	Secours et dots	0,00	0,00	0,00	0,00	0,00	0,00	2 883,81	0,00
6745	Subv. aux personnes de droit privé	0,00	0,00	0,00	0,00	0,00	0,00	0,00	50 500,00
6748	Autres subventions exceptionnelles	0,00	0,00	0,00	0,00	0,00	0,00	0,00	35 000,00
678	Autres charges exceptionnelles	0,00	3 565,70	0,00	0,00	0,00	0,00	0,00	0,00
68	Dot. aux amortissements et provisions	0,00	0,00	0,00	0,00	0,00	0,00	0,00	0,00
Restes à réaliser au 31/12		0,00	0,00	0,00	0,00	0,00	0,00	0,00	0,00
RECETTES		0,00	3 526 060,21	75 000,00	0,00	0,00	0,00	313 710,00	314 846,86
Réalisations		0,00	3 526 060,21	75 000,00	0,00	0,00	0,00	313 710,00	314 846,86
002	Résultat de fonctionnement reporté	0,00	0,00	0,00	0,00	0,00	0,00	0,00	0,00
013	Atténuations de charges	0,00	0,00	0,00	0,00	0,00	0,00	177 210,00	0,00
6419	Remboursements rémunérations personnel	0,00	0,00	0,00	0,00	0,00	0,00	177 210,00	0,00
042	Opérat° ordre transfert entre sections	0,00	0,00	0,00	0,00	0,00	0,00	0,00	0,00
043	Opérat° ordre intérieur de la section	0,00	0,00	0,00	0,00	0,00	0,00	0,00	0,00
70	Produits des services, du domaine, vente	0,00	3 003 954,25	0,00	0,00	0,00	0,00	0,00	21 705,16
7066	Redevances services à caractère social	0,00	3 003 954,25	0,00	0,00	0,00	0,00	0,00	21 705,16
73	Impôts et taxes	0,00	0,00	0,00	0,00	0,00	0,00	0,00	0,00

VILLE DE MONTREUIL - BUDGET PRINCIPAL MONTREUIL - CA - 2018

Envoyé en préfecture le 02/04/2019

Reçu en préfecture le 02/04/2019

(2)	Libellé	Sous-fonction 51			Sous-fonction 52				
		510 Services communs	511 Dispensaires, autres établissements sanitaires	512 Actions de prévention sanitaire	520 Services communs	521 Services à caractère social handicapés	522 Act° pour l'enfance et l'adolescence	523 Act° pour personnes en difficulté	524 Autres services
74	Dotations et participations	0,00	522 105,96	75 000,00	0,00	0,00	0,00	0,00	293 141,70
74718	Autres participations Etat	0,00	190 099,90	60 000,00	0,00	0,00	0,00	0,00	35 000,00
7472	Participat° Régions	0,00	60 569,93	0,00	0,00	0,00	0,00	0,00	5 378,93
7473	Participat° Départements	0,00	271 436,13	0,00	0,00	0,00	0,00	0,00	0,00
7478	Participat° Autres organismes	0,00	0,00	15 000,00	0,00	0,00	0,00	0,00	252 762,77
75	Autres produits de gestion courante	0,00	0,00	0,00	0,00	0,00	0,00	136 500,00	0,00
7588	Autres produits div. de gestion courante	0,00	0,00	0,00	0,00	0,00	0,00	136 500,00	0,00
76	Produits financiers	0,00	0,00	0,00	0,00	0,00	0,00	0,00	0,00
77	Produits exceptionnels	0,00	0,00	0,00	0,00	0,00	0,00	0,00	0,00
78	Reprise sur amortissements et provisions	0,00	0,00	0,00	0,00	0,00	0,00	0,00	0,00
Restes à réaliser au 31/12		0,00	0,00	0,00	0,00	0,00	0,00	0,00	0,00
SOLDE (3)		-257 528,67	-1 708 241,70	54 094,06	-2 476 847,31	-57 138,92	0,00	-45 900,55	-1 596 736,18

(1) La production de cet état est obligatoire pour les communes de 3 500 habitants et plus, les groupements comprenant au moins une telle commune, leurs établissements et services administratifs hormis les caisses des écoles et les services à activité unique érigés en établissement public ou budget annexe (L. 2312-3, R. 2311-1 et R. 2311-10). Dans les communes de 3 500 habitants et plus, le croisement par fonction est fait à un chiffre (correspondant à la fonction). Dans les communes de 10 000 habitants et plus, le croisement par fonction est fait au niveau le plus détaillé de la nomenclature fonctionnelle (sous-fonction ou rubrique). Les groupements et leurs établissements publics suivent les règles de production et de présentation applicables à la commune membre comptant le plus grand nombre d'habitants (articles L. 5211-36 a1 et R. 5211-14 + L. 5711-1 et R. 5711-2 du CGCT).

(2) Le croisement par nature est fait au niveau de chacun des articles budgétaires.

(3) Le solde correspond à la différence entre les recettes et les dépenses. Les dépenses et les recettes correspondent à la somme des dépenses et des Réalisations ainsi que des restes à réaliser et des reports (ligne budgétaire 001 et 002). Les lignes reports 001 et 002 apparaissent à la colonne 01-Non ventilables.

IV – ANNEXES

**ELEMENTS DU BILAN
PRESENTATION CROISEE PAR FONCTION (1) – DETAIL FONCTIONNEMENT**

IV

A1.1

FONCTION 6 – Famille

(2)	Libellé	60 Services communs	61 Services en faveur des personnes âgées	62 Actions en faveur de la maternité	63 Aides à la famille	64 Crèches et garderies	Total
DEPENSES		0,00	574 757,90	0,00	65 238,91	8 569 808,21	9 209 805,02
Réalizations		0,00	574 757,90	0,00	65 238,91	8 569 808,21	9 209 805,02
002	Résultat de fonctionnement reporté	0,00	0,00	0,00	0,00	0,00	0,00
011	Charges à caractère général	0,00	21 450,30	0,00	45 468,71	483 699,81	550 618,82
6042	Achats prestat° services (hors terrains)	0,00	0,00	0,00	0,00	12 758,14	12 758,14
60623	Alimentation	0,00	2 992,37	0,00	2 853,85	157 359,79	163 206,01
60628	Autres fournitures non stockées	0,00	0,00	0,00	0,00	1 941,69	1 941,69
60631	Fournitures d'entretien	0,00	0,00	0,00	0,00	12 192,61	12 192,61
60632	Fournitures de petit équipement	0,00	0,00	0,00	0,00	13 969,82	13 969,82
6064	Fournitures administratives	0,00	0,00	0,00	303,12	0,00	303,12
6065	Livres, disques, ... (médiathèque)	0,00	0,00	0,00	0,00	3 707,58	3 707,58
6068	Autres matières et fournitures	0,00	1 286,71	0,00	4 553,13	51 549,89	57 389,73
6132	Locations immobilières	0,00	0,00	0,00	0,00	11 616,84	11 616,84
614	Charges locatives et de copropriété	0,00	0,00	0,00	0,00	7 265,42	7 265,42
617	Etudes et recherches	0,00	0,00	0,00	0,00	9 014,00	9 014,00
6182	Documentation générale et technique	0,00	0,00	0,00	0,00	2 260,39	2 260,39
6226	Honoraires	0,00	4 202,00	0,00	0,00	1 800,00	6 002,00
6248	Divers	0,00	2 438,00	0,00	11 251,00	491,90	14 180,90
6283	Frais de nettoyage des locaux	0,00	0,00	0,00	0,00	11 738,02	11 738,02
6288	Autres services extérieurs	0,00	10 531,22	0,00	26 507,61	186 033,72	223 072,55
012	Charges de personnel, frais assimilés	0,00	553 307,60	0,00	0,00	7 658 431,40	8 211 739,00
6331	Versement de transport	0,00	6 849,18	0,00	0,00	99 933,16	106 782,34
6332	Cotisations versées au F.N.A.L.	0,00	1 470,02	0,00	0,00	22 400,28	23 870,30
6336	Cotisations CNFPT et CDGFPT	0,00	4 607,09	0,00	0,00	67 059,34	71 666,43
64111	Rémunération principale titulaires	0,00	295 127,62	0,00	0,00	2 685 886,43	2 981 014,05
64112	NBI, SFT, indemnité résidence	0,00	23 637,31	0,00	0,00	209 164,88	232 802,19
64118	Autres indemnités titulaires	0,00	66 976,55	0,00	0,00	761 022,16	827 998,71
64131	Rémunérations non tit.	0,00	0,00	0,00	0,00	1 757 457,99	1 757 457,99
6417	Rémunérations des apprentis	0,00	0,00	0,00	0,00	22 108,55	22 108,55
6451	Cotisations à l'U.R.S.S.A.F.	0,00	47 391,06	0,00	0,00	976 880,53	1 024 271,59
6453	Cotisations aux caisses de retraites	0,00	98 517,03	0,00	0,00	862 967,14	961 484,17
6455	Cotisations pour assurance du personnel	0,00	2 189,25	0,00	0,00	18 135,38	20 324,63

VILLE DE MONTREUIL - BUDGET PRINCIPAL MONTREUIL - CA - 2018

Envoyé en préfecture le 02/04/2019

Reçu en préfecture le 02/04/2019

Affiché le



ID : 093-219300480-20190327-DEL20190327_2_C-BF

(2)	Libellé	60 Services communs	61 Services en faveur des personnes âgées	62 Actions en faveur de la maternité	63 Aides à la famille	Crèche	
6458	Cotis. aux autres organismes sociaux	0,00	2 929,42	0,00	0,00	99 036,08	101 965,50
64731	Allocations chômage versées directement	0,00	0,00	0,00	0,00	18 631,41	18 631,41
6474	Versement aux autres oeuvres sociales	0,00	0,00	0,00	0,00	14 273,55	14 273,55
6478	Autres charges sociales diverses	0,00	485,27	0,00	0,00	9 674,95	10 160,22
6488	Autres charges	0,00	3 127,80	0,00	0,00	33 799,57	36 927,37
014	Atténuations de produits	0,00	0,00	0,00	0,00	0,00	0,00
042	Opérat° ordre transfert entre sections	0,00	0,00	0,00	0,00	0,00	0,00
043	Opérat° ordre intérieur de la section	0,00	0,00	0,00	0,00	0,00	0,00
65	Autres charges de gestion courante	0,00	0,00	0,00	0,00	427 677,00	427 677,00
6574	Subv. fonct. Associat°, personnes privée	0,00	0,00	0,00	0,00	427 677,00	427 677,00
656	Frais fonctionnement des groupes d'élus	0,00	0,00	0,00	0,00	0,00	0,00
66	Charges financières	0,00	0,00	0,00	0,00	0,00	0,00
67	Charges exceptionnelles	0,00	0,00	0,00	19 770,20	0,00	19 770,20
6748	Autres subventions exceptionnelles	0,00	0,00	0,00	19 770,20	0,00	19 770,20
68	Dot. aux amortissements et provisions	0,00	0,00	0,00	0,00	0,00	0,00
Restes à réaliser au 31/12		0,00	0,00	0,00	0,00	0,00	0,00
RECETTES		0,00	124 812,47	0,00	0,00	5 543 597,48	5 668 409,95
Réalisations		0,00	124 812,47	0,00	0,00	5 543 597,48	5 668 409,95
002	Résultat de fonctionnement reporté	0,00	0,00	0,00	0,00	0,00	0,00
013	Atténuations de charges	0,00	0,00	0,00	0,00	0,00	0,00
042	Opérat° ordre transfert entre sections	0,00	0,00	0,00	0,00	0,00	0,00
043	Opérat° ordre intérieur de la section	0,00	0,00	0,00	0,00	0,00	0,00
70	Produits des services, du domaine, vente	0,00	0,00	0,00	0,00	737 329,54	737 329,54
7066	Redevances services à caractère social	0,00	0,00	0,00	0,00	737 329,54	737 329,54
73	Impôts et taxes	0,00	0,00	0,00	0,00	0,00	0,00
74	Dotations et participations	0,00	124 812,47	0,00	0,00	4 806 267,94	4 931 080,41
7473	Participat° Départements	0,00	124 812,47	0,00	0,00	0,00	124 812,47
7478	Participat° Autres organismes	0,00	0,00	0,00	0,00	4 806 267,94	4 806 267,94
75	Autres produits de gestion courante	0,00	0,00	0,00	0,00	0,00	0,00
76	Produits financiers	0,00	0,00	0,00	0,00	0,00	0,00
77	Produits exceptionnels	0,00	0,00	0,00	0,00	0,00	0,00
78	Reprise sur amortissements et provisions	0,00	0,00	0,00	0,00	0,00	0,00
Restes à réaliser au 31/12		0,00	0,00	0,00	0,00	0,00	0,00
SOLDE (3)		0,00	-449 945,43	0,00	-65 238,91	-3 026 210,73	-3 541 395,07

IV – ANNEXES

**ELEMENTS DU BILAN
PRESENTATION CROISEE PAR FONCTION (1) – DETAIL FONCTIONNEMENT**

IV

A1.1

FONCTION 7 – Logement

(2)	Libellé	70 Services communs	71 Parc privé de la ville	72 Aide au secteur locatif	73 Aides à l'accession à la propriété	Total
DEPENSES		37 637,31	497 913,03	1 530 537,41	0,00	2 066 087,75
Réalisations		37 637,31	497 913,03	1 530 537,41	0,00	2 066 087,75
002	Résultat de fonctionnement reporté	0,00	0,00	0,00	0,00	0,00
011	Charges à caractère général	37 637,31	497 868,91	192,00	0,00	535 698,22
6042	Achats prestat° services (hors terrains)	190,30	0,00	0,00	0,00	190,30
60611	Eau et assainissement	0,00	32 951,02	0,00	0,00	32 951,02
60612	Energie - Electricité	0,00	7 572,36	0,00	0,00	7 572,36
60618	Autres fournitures non stockables	0,00	683,50	0,00	0,00	683,50
60632	Fournitures de petit équipement	150,72	0,00	0,00	0,00	150,72
60636	Vêtements de travail	345,50	0,00	0,00	0,00	345,50
611	Contrats de prestations de services	0,00	1 735,20	0,00	0,00	1 735,20
6135	Locations mobilières	25 376,80	0,00	0,00	0,00	25 376,80
614	Charges locatives et de copropriété	0,00	122 211,72	0,00	0,00	122 211,72
61521	Entretien terrains	0,00	27 061,20	0,00	0,00	27 061,20
615228	Entretien, réparations autres bâtiments	0,00	146 360,34	0,00	0,00	146 360,34
6168	Autres primes d'assurance	0,00	8 393,81	0,00	0,00	8 393,81
617	Etudes et recherches	906,00	14 424,70	0,00	0,00	15 330,70
6182	Documentation générale et technique	195,00	0,00	0,00	0,00	195,00
6188	Autres frais divers	0,00	0,00	192,00	0,00	192,00
6226	Honoraires	0,00	86 567,59	0,00	0,00	86 567,59
6227	Frais d'actes et de contentieux	10 122,83	5 870,47	0,00	0,00	15 993,30
6288	Autres services extérieurs	350,16	0,00	0,00	0,00	350,16
6358	Autres droits	0,00	44 037,00	0,00	0,00	44 037,00
012	Charges de personnel, frais assimilés	0,00	0,00	551 345,41	0,00	551 345,41
6331	Versement de transport	0,00	0,00	6 583,18	0,00	6 583,18
6332	Cotisations versées au F.N.A.L.	0,00	0,00	1 508,40	0,00	1 508,40
6336	Cotisations CNFPT et CDGFPT	0,00	0,00	4 446,84	0,00	4 446,84
64111	Rémunération principale titulaires	0,00	0,00	270 837,44	0,00	270 837,44
64112	NBI, SFT, indemnité résidence	0,00	0,00	17 867,05	0,00	17 867,05
64118	Autres indemnités titulaires	0,00	0,00	82 528,26	0,00	82 528,26
64131	Rémunérations non tit.	0,00	0,00	23 300,23	0,00	23 300,23
6451	Cotisations à l'U.R.S.S.A.F.	0,00	0,00	49 564,42	0,00	49 564,42
6453	Cotisations aux caisses de retraites	0,00	0,00	85 612,31	0,00	85 612,31

VILLE DE MONTREUIL - BUDGET PRINCIPAL MONTREUIL - CA - 2018

Envoyé en préfecture le 02/04/2019

Reçu en préfecture le 02/04/2019

Affiché le

To 

ID : 093-219300480-20190327-DEL20190327_2_C-BF

(2)	Libellé	70 Services communs	71 Parc privé de la ville	72 Aide au secteur locatif	73 Aides à l'accession à la propriété		
6455	Cotisations pour assurance du personnel	0,00	0,00	1 737,47	0,00	0,00	1 737,47
6458	Cotis. aux autres organismes sociaux	0,00	0,00	3 677,45	0,00	0,00	3 677,45
64731	Allocations chômage versées directement	0,00	0,00	1 436,00	0,00	0,00	1 436,00
6474	Versement aux autres oeuvres sociales	0,00	0,00	241,74	0,00	0,00	241,74
6478	Autres charges sociales diverses	0,00	0,00	525,00	0,00	0,00	525,00
6488	Autres charges	0,00	0,00	1 479,62	0,00	0,00	1 479,62
014	Atténuations de produits	0,00	0,00	0,00	0,00	0,00	0,00
042	Opérat° ordre transfert entre sections	0,00	0,00	0,00	0,00	0,00	0,00
043	Opérat° ordre intérieur de la section	0,00	0,00	0,00	0,00	0,00	0,00
65	Autres charges de gestion courante	0,00	0,00	979 000,00	0,00	0,00	979 000,00
65738	Subv. fonct. Autres organismes publics	0,00	0,00	959 000,00	0,00	0,00	959 000,00
6574	Subv. fonct. Associat°, personnes privée	0,00	0,00	20 000,00	0,00	0,00	20 000,00
656	Frais fonctionnement des groupes d'élus	0,00	0,00	0,00	0,00	0,00	0,00
66	Charges financières	0,00	0,00	0,00	0,00	0,00	0,00
67	Charges exceptionnelles	0,00	44,12	0,00	0,00	0,00	44,12
678	Autres charges exceptionnelles	0,00	44,12	0,00	0,00	0,00	44,12
68	Dot. aux amortissements et provisions	0,00	0,00	0,00	0,00	0,00	0,00
Restes à réaliser au 31/12		0,00	0,00	0,00	0,00	0,00	0,00
RECETTES		0,00	701 410,96	1 560,00	0,00	0,00	702 970,96
Réalizations		0,00	701 410,96	1 560,00	0,00	0,00	702 970,96
002	Résultat de fonctionnement reporté	0,00	0,00	0,00	0,00	0,00	0,00
013	Atténuations de charges	0,00	0,00	0,00	0,00	0,00	0,00
042	Opérat° ordre transfert entre sections	0,00	0,00	0,00	0,00	0,00	0,00
043	Opérat° ordre intérieur de la section	0,00	0,00	0,00	0,00	0,00	0,00
70	Produits des services, du domaine, vente	0,00	88 741,33	1 560,00	0,00	0,00	90 301,33
70876	Remb. frais par le GFP de rattachement	0,00	0,00	1 560,00	0,00	0,00	1 560,00
70878	Remb. frais par d'autres redevables	0,00	88 741,33	0,00	0,00	0,00	88 741,33
73	Impôts et taxes	0,00	0,00	0,00	0,00	0,00	0,00
74	Dotations et participations	0,00	0,00	0,00	0,00	0,00	0,00
75	Autres produits de gestion courante	0,00	610 719,05	0,00	0,00	0,00	610 719,05
752	Revenus des immeubles	0,00	606 398,00	0,00	0,00	0,00	606 398,00
7588	Autres produits div. de gestion courante	0,00	4 321,05	0,00	0,00	0,00	4 321,05
76	Produits financiers	0,00	0,00	0,00	0,00	0,00	0,00
77	Produits exceptionnels	0,00	1 950,58	0,00	0,00	0,00	1 950,58
7788	Produits exceptionnels divers	0,00	1 950,58	0,00	0,00	0,00	1 950,58
78	Reprise sur amortissements et provisions	0,00	0,00	0,00	0,00	0,00	0,00
Restes à réaliser au 31/12		0,00	0,00	0,00	0,00	0,00	0,00
SOLDE (3)		-37 637,31	203 497,93	-1 528 977,41	0,00	0,00	-1 363 116,79

(1) La production de cet état est obligatoire pour les communes de 3 500 habitants et plus, les groupements comprenant au moins une telle commune, leurs établissements et services administratifs hormis les caisses des écoles et les services à activité unique érigés en établissement public ou budget annexe (L. 2312-3, R. 2311-1 et R. 2311-10). Dans les communes de 3 500 habitants et plus, le croisement par fonction est fait à un chiffre (correspondant à la fonction). Dans les communes de 10 000 habitants et plus, le croisement par fonction est fait à deux chiffres (correspondant à la fonction et à la sous-fonction). Dans les communes de 10 000 habitants et plus, le croisement par fonction est fait à deux chiffres (correspondant à la fonction et à la sous-fonction). Les groupements et leurs établissements publics suivent les règles de production et de présentation applicables à la commune membre comptant le plus grand nombre d'habitants (articles L. 5211-36 a1 et R. 5211-14 + L. 5711-1 et R. 5711-2 du CGCT).

(2) Le croisement par nature est fait au niveau de chacun des articles budgétaires.

(3) Le solde correspond à la différence entre les recettes et les dépenses. Les dépenses et les recettes correspondent à la somme des dépenses et des Réalisations ainsi que des restes à réaliser et des reports (ligne budgétaire 001 et 002). Les lignes reports 001 et 002 apparaissent à la colonne 01-Non ventilables.

IV – ANNEXES

ELEMENTS DU BILAN
PRESENTATION CROISEE PAR FONCTION (1) – DETAIL FONCTIONNEMENTIV
A1.1

FONCTION 8 – Aménagement et services urbains, environnement

(2)	Libellé	81 Services urbains	82 Aménagement urbain	83 Environnement	Total
DEPENSES		9 131 794,34	8 572 480,01	33 942,88	17 738 217,23
Réalizations		9 131 794,34	8 572 480,01	33 942,88	17 738 217,23
002	Résultat de fonctionnement reporté	0,00	0,00	0,00	0,00
011	Charges à caractère général	3 003 892,99	1 192 070,75	18 828,88	4 214 792,62
60611	Eau et assainissement	41 904,00	0,00	0,00	41 904,00
60612	Energie - Electricité	388 296,68	0,00	0,00	388 296,68
60623	Alimentation	0,00	1 381,90	1 020,38	2 402,28
60632	Fournitures de petit équipement	19 732,74	61 641,02	0,00	81 373,76
60633	Fournitures de voirie	234 404,74	91 101,00	0,00	325 505,74
6068	Autres matières et fournitures	0,00	245 230,47	0,00	245 230,47
611	Contrats de prestations de services	1 039 562,41	13 442,90	0,00	1 053 005,31
6132	Locations immobilières	4 318,90	0,00	0,00	4 318,90
6135	Locations mobilières	610 575,37	68 083,61	0,00	678 658,98
614	Charges locatives et de copropriété	34 589,22	15 144,14	0,00	49 733,36
61521	Entretien terrains	0,00	262 753,56	0,00	262 753,56
615231	Entretien, réparations voiries	37 031,10	559,68	0,00	37 590,78
615232	Entretien, réparations réseaux	0,00	5 964,00	0,00	5 964,00
61558	Entretien autres biens mobiliers	0,00	55 064,58	0,00	55 064,58
6156	Maintenance	368 897,93	52 314,92	0,00	421 212,85
617	Etudes et recherches	91 794,00	132 094,19	3 769,50	227 657,69
6185	Frais de colloques et de séminaires	0,00	4 977,00	0,00	4 977,00
6188	Autres frais divers	0,00	3 453,72	0,00	3 453,72
6226	Honoraires	5 953,67	700,00	0,00	6 653,67
6261	Frais d'affranchissement	0,00	3 625,06	0,00	3 625,06
6281	Concours divers (cotisations)	5 466,29	41 632,35	2 500,00	49 598,64
6284	Redevances pour services rendus	0,00	77 509,08	0,00	77 509,08
6288	Autres services extérieurs	121 365,94	55 397,57	11 539,00	188 302,51
012	Charges de personnel, frais assimilés	5 854 624,43	7 319 858,86	0,00	13 174 483,29
6331	Versement de transport	68 827,95	89 684,90	0,00	158 512,85
6332	Cotisations versées au F.N.A.L.	15 423,26	20 215,35	0,00	35 638,61
6336	Cotisations CNFPT et CDGFPT	46 403,40	59 748,20	0,00	106 151,60
64111	Rémunération principale titulaires	2 454 577,73	3 414 087,41	0,00	5 868 665,14
64112	NBI, SFT, indemnité résidence	319 017,91	193 535,14	0,00	512 553,05

(2)	Libellé	81 Services urbains	82 Aménagement urbain	83 Environnement		
64118	Autres indemnités titulaires	899 471,59	1 037 178,05	0,00	1 936 649,64	
64131	Rémunérations non tit.	597 056,24	544 899,09	0,00	1 141 955,33	
6417	Rémunérations des apprentis	0,00	52 299,81	0,00	52 299,81	
6451	Cotisations à l'U.R.S.S.A.F.	575 480,28	702 172,53	0,00	1 277 652,81	
6453	Cotisations aux caisses de retraites	783 392,06	1 082 759,48	0,00	1 866 151,54	
6455	Cotisations pour assurance du personnel	13 351,91	18 442,30	0,00	31 794,21	
6458	Cotis. aux autres organismes sociaux	48 934,11	61 156,56	0,00	110 090,67	
64731	Allocations chômage versées directement	0,00	18 490,99	0,00	18 490,99	
6474	Versement aux autres oeuvres sociales	16 210,81	3 296,63	0,00	19 507,44	
6478	Autres charges sociales diverses	6 600,17	4 451,48	0,00	11 051,65	
6488	Autres charges	9 877,01	17 440,94	0,00	27 317,95	
014	Atténuations de produits	56 376,92	0,00	0,00	56 376,92	
703894	Revers. sur forfait post-stationnement	56 376,92	0,00	0,00	56 376,92	
042	Opérat° ordre transfert entre sections	0,00	0,00	0,00	0,00	
043	Opérat° ordre intérieur de la section	0,00	0,00	0,00	0,00	
65	Autres charges de gestion courante	216 900,00	21 340,00	15 114,00	253 354,00	
65548	Autres contributions	208 900,00	0,00	0,00	208 900,00	
657363	Subv. fonct. Établ. à caractère adminis	0,00	8 760,00	0,00	8 760,00	
6574	Subv. fonct. Associat°, personnes privée	8 000,00	12 580,00	15 114,00	35 694,00	
656	Frais fonctionnement des groupes d'élus	0,00	0,00	0,00	0,00	
66	Charges financières	0,00	0,00	0,00	0,00	
67	Charges exceptionnelles	0,00	39 210,40	0,00	39 210,40	
6718	Autres charges exceptionnelles gestion	0,00	39 210,40	0,00	39 210,40	
68	Dot. aux amortissements et provisions	0,00	0,00	0,00	0,00	
Restes à réaliser au 31/12		0,00	0,00	0,00	0,00	
RECETTES		2 880 781,88	3 178 238,71	30 000,00	6 089 020,59	
Réalisations		2 880 781,88	3 178 238,71	30 000,00	6 089 020,59	
002	Résultat de fonctionnement reporté	0,00	0,00	0,00	0,00	
013	Atténuations de charges	0,00	0,00	0,00	0,00	
042	Opérat° ordre transfert entre sections	0,00	0,00	0,00	0,00	
043	Opérat° ordre intérieur de la section	0,00	0,00	0,00	0,00	
70	Produits des services, du domaine, vente	1 525 053,60	153 294,90	0,00	1 678 348,50	
70321	Stationnement et location voie publique	970 507,20	0,00	0,00	970 507,20	
70328	Autres droits stationnement et location	0,00	152 591,90	0,00	152 591,90	
70384	Forfait de post-stationnement	554 546,40	0,00	0,00	554 546,40	
7088	Produits activités annexes (abonnements)	0,00	703,00	0,00	703,00	
73	Impôts et taxes	1 355 728,28	119 873,24	0,00	1 475 601,52	
7337	Droits de stationnement	1 355 728,28	0,00	0,00	1 355 728,28	
7368	Taxes locales sur la publicité extérieure	0,00	119 873,24	0,00	119 873,24	
74	Dotations et participations	0,00	0,00	30 000,00	30 000,00	

(2)	Libellé	81 Services urbains	82 Aménagement urbain	83 Environnement	
7478	Participat° Autres organismes	0,00	0,00	30 000,00	30 000,00
75	Autres produits de gestion courante	0,00	27 774,97	0,00	27 774,97
752	Revenus des immeubles	0,00	27 774,97	0,00	27 774,97
76	Produits financiers	0,00	0,00	0,00	0,00
77	Produits exceptionnels	0,00	2 877 295,60	0,00	2 877 295,60
775	Produits des cessions d'immobilisations	0,00	2 876 225,00	0,00	2 876 225,00
7788	Produits exceptionnels divers	0,00	1 070,60	0,00	1 070,60
78	Reprise sur amortissements et provisions	0,00	0,00	0,00	0,00
Restes à réaliser au 31/12		0,00	0,00	0,00	0,00
SOLDE (3)		-6 251 012,46	-5 394 241,30	-3 942,88	-11 649 196,64

(2)	Libellé	Sous-fonction 81						
		810 Services communs	811 Eau et assainissement	812 Collecte et traitement ordures ménagères	813 Propreté urbaine	814 Eclairage public	815 Transports urbains	816 Autres réseaux et services divers
DEPENSES		0,00	0,00	0,00	7 282 820,14	881 759,20	966 045,00	1 170,00
Réalizations		0,00	0,00	0,00	7 282 820,14	881 759,20	966 045,00	1 170,00
002	Résultat de fonctionnement reporté	0,00	0,00	0,00	0,00	0,00	0,00	0,00
011	Charges à caractère général	0,00	0,00	0,00	1 428 195,71	881 759,20	692 768,08	1 170,00
60611	Eau et assainissement	0,00	0,00	0,00	41 904,00	0,00	0,00	0,00
60612	Energie - Electricité	0,00	0,00	0,00	0,00	388 296,68	0,00	0,00
60623	Alimentation	0,00	0,00	0,00	0,00	0,00	0,00	0,00
60632	Fournitures de petit équipement	0,00	0,00	0,00	0,00	18 562,74	0,00	1 170,00
60633	Fournitures de voirie	0,00	0,00	0,00	164 471,55	69 933,19	0,00	0,00
6068	Autres matières et fournitures	0,00	0,00	0,00	0,00	0,00	0,00	0,00
611	Contrats de prestations de services	0,00	0,00	0,00	435 776,41	14 520,00	589 266,00	0,00
6132	Locations immobilières	0,00	0,00	0,00	0,00	0,00	4 318,90	0,00
6135	Locations mobilières	0,00	0,00	0,00	610 575,37	0,00	0,00	0,00
614	Charges locatives et de copropriété	0,00	0,00	0,00	0,00	0,00	34 589,22	0,00
61521	Entretien terrains	0,00	0,00	0,00	0,00	0,00	0,00	0,00
615231	Entretien, réparations voiries	0,00	0,00	0,00	15 482,44	21 548,66	0,00	0,00
615232	Entretien, réparations réseaux	0,00	0,00	0,00	0,00	0,00	0,00	0,00
61558	Entretien autres biens mobiliers	0,00	0,00	0,00	0,00	0,00	0,00	0,00
6156	Maintenance	0,00	0,00	0,00	0,00	368 897,93	0,00	0,00
617	Etudes et recherches	0,00	0,00	0,00	37 020,00	0,00	54 774,00	0,00
6185	Frais de colloques et de séminaires	0,00	0,00	0,00	0,00	0,00	0,00	0,00
6188	Autres frais divers	0,00	0,00	0,00	0,00	0,00	0,00	0,00
6226	Honoraires	0,00	0,00	0,00	0,00	0,00	5 953,67	0,00

(2)	Libellé	Sous-fonction 81						
		810 Services communs	811 Eau et assainissement	812 Collecte et traitement ordures ménagères	813 Propreté urbaine	814 Eclairage public	Transports urbains	Autres reseaux et services divers
6261	Frais d'affranchissement	0,00	0,00	0,00	0,00	0,00	0,00	0,00
6281	Concours divers (cotisations)	0,00	0,00	0,00	1 600,00	0,00	3 866,29	0,00
6284	Redevances pour services rendus	0,00	0,00	0,00	0,00	0,00	0,00	0,00
6288	Autres services extérieurs	0,00	0,00	0,00	121 365,94	0,00	0,00	0,00
012	Charges de personnel, frais assimilés	0,00	0,00	0,00	5 854 624,43	0,00	0,00	0,00
6331	Versement de transport	0,00	0,00	0,00	68 827,95	0,00	0,00	0,00
6332	Cotisations versées au F.N.A.L.	0,00	0,00	0,00	15 423,26	0,00	0,00	0,00
6336	Cotisations CNFPT et CDGFPT	0,00	0,00	0,00	46 403,40	0,00	0,00	0,00
64111	Rémunération principale titulaires	0,00	0,00	0,00	2 454 577,73	0,00	0,00	0,00
64112	NBI, SFT, indemnité résidence	0,00	0,00	0,00	319 017,91	0,00	0,00	0,00
64118	Autres indemnités titulaires	0,00	0,00	0,00	899 471,59	0,00	0,00	0,00
64131	Rémunérations non tit.	0,00	0,00	0,00	597 056,24	0,00	0,00	0,00
6417	Rémunérations des apprentis	0,00	0,00	0,00	0,00	0,00	0,00	0,00
6451	Cotisations à l'U.R.S.S.A.F.	0,00	0,00	0,00	575 480,28	0,00	0,00	0,00
6453	Cotisations aux caisses de retraites	0,00	0,00	0,00	783 392,06	0,00	0,00	0,00
6455	Cotisations pour assurance du personnel	0,00	0,00	0,00	13 351,91	0,00	0,00	0,00
6458	Cotis. aux autres organismes sociaux	0,00	0,00	0,00	48 934,11	0,00	0,00	0,00
64731	Allocations chômage versées directement	0,00	0,00	0,00	0,00	0,00	0,00	0,00
6474	Versement aux autres oeuvres sociales	0,00	0,00	0,00	16 210,81	0,00	0,00	0,00
6478	Autres charges sociales diverses	0,00	0,00	0,00	6 600,17	0,00	0,00	0,00
6488	Autres charges	0,00	0,00	0,00	9 877,01	0,00	0,00	0,00
014	Atténuations de produits	0,00	0,00	0,00	0,00	0,00	56 376,92	0,00
703894	Revers. sur forfait post-stationnement	0,00	0,00	0,00	0,00	0,00	56 376,92	0,00
042	Opérat° ordre transfert entre sections	0,00	0,00	0,00	0,00	0,00	0,00	0,00
043	Opérat° ordre intérieur de la section	0,00	0,00	0,00	0,00	0,00	0,00	0,00
65	Autres charges de gestion courante	0,00	0,00	0,00	0,00	0,00	216 900,00	0,00
65548	Autres contributions	0,00	0,00	0,00	0,00	0,00	208 900,00	0,00
657363	Subv. fonct. Établ. à caractère adminis	0,00	0,00	0,00	0,00	0,00	0,00	0,00

(2)	Libellé	Sous-fonction 81						
		810 Services communs	811 Eau et assainissement	812 Collecte et traitement ordures ménagères	813 Propreté urbaine	814 Eclairage public	Transports urbains	Autres reseaux et services divers
6574	Subv. fonct. Associat°, personnes privée	0,00	0,00	0,00	0,00	0,00	8 000,00	0,00
656	Frais fonctionnement des groupes d'élus	0,00	0,00	0,00	0,00	0,00	0,00	0,00
66	Charges financières	0,00	0,00	0,00	0,00	0,00	0,00	0,00
67	Charges exceptionnelles	0,00	0,00	0,00	0,00	0,00	0,00	0,00
6718	Autres charges exceptionnelles gestion	0,00	0,00	0,00	0,00	0,00	0,00	0,00
68	Dot. aux amortissements et provisions	0,00	0,00	0,00	0,00	0,00	0,00	0,00
Restes à réaliser au 31/12		0,00	0,00	0,00	0,00	0,00	0,00	0,00
RECETTES		0,00	0,00	0,00	0,00	0,00	2 880 781,88	0,00
Réalizations		0,00	0,00	0,00	0,00	0,00	2 880 781,88	0,00
002	Résultat de fonctionnement reporté	0,00	0,00	0,00	0,00	0,00	0,00	0,00
013	Atténuations de charges	0,00	0,00	0,00	0,00	0,00	0,00	0,00
042	Opérat° ordre transfert entre sections	0,00	0,00	0,00	0,00	0,00	0,00	0,00
043	Opérat° ordre intérieur de la section	0,00	0,00	0,00	0,00	0,00	0,00	0,00
70	Produits des services, du domaine, vente	0,00	0,00	0,00	0,00	0,00	1 525 053,60	0,00
70321	Stationnement et location voie publique	0,00	0,00	0,00	0,00	0,00	970 507,20	0,00
70328	Autres droits stationnement et location	0,00	0,00	0,00	0,00	0,00	0,00	0,00
70384	Forfait de post-stationnement	0,00	0,00	0,00	0,00	0,00	554 546,40	0,00
7088	Produits activités annexes (abonnements)	0,00	0,00	0,00	0,00	0,00	0,00	0,00
73	Impôts et taxes	0,00	0,00	0,00	0,00	0,00	1 355 728,28	0,00
7337	Droits de stationnement	0,00	0,00	0,00	0,00	0,00	1 355 728,28	0,00
7368	Taxes locales sur la publicité extérieur	0,00	0,00	0,00	0,00	0,00	0,00	0,00
74	Dotations et participations	0,00	0,00	0,00	0,00	0,00	0,00	0,00
7478	Participat° Autres organismes	0,00	0,00	0,00	0,00	0,00	0,00	0,00
75	Autres produits de gestion courante	0,00	0,00	0,00	0,00	0,00	0,00	0,00
752	Revenus des immeubles	0,00	0,00	0,00	0,00	0,00	0,00	0,00
76	Produits financiers	0,00	0,00	0,00	0,00	0,00	0,00	0,00
77	Produits exceptionnels	0,00	0,00	0,00	0,00	0,00	0,00	0,00

(2)	Libellé	Sous-fonction 81						Transports urbains	Autres réseaux et services divers
		810 Services communs	811 Eau et assainissement	812 Collecte et traitement ordures ménagères	813 Propreté urbaine	814 Eclairage public			
775	Produits des cessions d'immobilisations	0,00	0,00	0,00	0,00	0,00	0,00	0,00	
7788	Produits exceptionnels divers	0,00	0,00	0,00	0,00	0,00	0,00	0,00	
78	Reprise sur amortissements et provisions	0,00	0,00	0,00	0,00	0,00	0,00	0,00	
Restes à réaliser au 31/12		0,00	0,00	0,00	0,00	0,00	0,00	0,00	
SOLDE (3)		0,00	0,00	0,00	-7 282 820,14	-881 759,20	1 914 736,88	-1 170,00	

(2)	Libellé	Sous-fonction 82					Sous fonction 83			
		820 Services communs	821 Equipements de voirie	822 Voirie communale et routes	823 Espaces verts urbains	824 Autres opérations d'aménagement urbain	830 Services communs	831 Aménagement des eaux	832 Act° spécif. lutte contre la pollution	833 Préservation du milieu naturel
DEPENSES		41 737,72	125 198,07	2 271 094,97	3 439 686,39	2 694 762,86	33 942,88	0,00	0,00	0,00
Réalisations		41 737,72	125 198,07	2 271 094,97	3 439 686,39	2 694 762,86	33 942,88	0,00	0,00	0,00
002	Résultat de fonctionnement reporté	0,00	0,00	0,00	0,00	0,00	0,00	0,00	0,00	0,00
011	Charges à caractère général	32 977,72	125 198,07	380 785,87	635 647,08	17 462,01	18 828,88	0,00	0,00	0,00
60611	Eau et assainissement	0,00	0,00	0,00	0,00	0,00	0,00	0,00	0,00	0,00
60612	Energie - Electricité	0,00	0,00	0,00	0,00	0,00	0,00	0,00	0,00	0,00
60623	Alimentation	0,00	0,00	1 381,90	0,00	0,00	1 020,38	0,00	0,00	0,00
60632	Fournitures de petit équipement	0,00	21 363,91	25 877,02	14 400,09	0,00	0,00	0,00	0,00	0,00
60633	Fournitures de voirie	0,00	38 076,34	53 024,66	0,00	0,00	0,00	0,00	0,00	0,00
6068	Autres matières et fournitures	0,00	0,00	0,00	243 087,60	2 142,87	0,00	0,00	0,00	0,00
611	Contrats de prestations de services	0,00	13 442,90	0,00	0,00	0,00	0,00	0,00	0,00	0,00
6132	Locations immobilières	0,00	0,00	0,00	0,00	0,00	0,00	0,00	0,00	0,00
6135	Locations mobilières	0,00	0,00	66 924,00	1 159,61	0,00	0,00	0,00	0,00	0,00
614	Charges locatives et de copropriété	0,00	0,00	0,00	0,00	15 144,14	0,00	0,00	0,00	0,00
61521	Entretien terrains	0,00	0,00	0,00	262 753,56	0,00	0,00	0,00	0,00	0,00
615231	Entretien, réparations voiries	0,00	0,00	559,68	0,00	0,00	0,00	0,00	0,00	0,00
615232	Entretien, réparations réseaux	0,00	0,00	5 964,00	0,00	0,00	0,00	0,00	0,00	0,00
61558	Entretien autres biens mobiliers	0,00	0,00	7 943,17	47 121,41	0,00	0,00	0,00	0,00	0,00
6156	Maintenance	0,00	52 314,92	0,00	0,00	0,00	0,00	0,00	0,00	0,00
617	Etudes et recherches	2 340,00	0,00	116 604,79	12 974,40	175,00	3 769,50	0,00	0,00	0,00
6185	Frais de colloques et de séminaires	4 977,00	0,00	0,00	0,00	0,00	0,00	0,00	0,00	0,00
6188	Autres frais divers	3 453,72	0,00	0,00	0,00	0,00	0,00	0,00	0,00	0,00
6226	Honoraires	0,00	0,00	350,00	350,00	0,00	0,00	0,00	0,00	0,00
6261	Frais d'affranchissement	0,00	0,00	3 625,06	0,00	0,00	0,00	0,00	0,00	0,00
6281	Concours divers (cotisations)	22 207,00	0,00	18 225,35	1 200,00	0,00	2 500,00	0,00	0,00	0,00
6284	Redevances pour services rendus	0,00	0,00	77 509,08	0,00	0,00	0,00	0,00	0,00	0,00
6288	Autres services extérieurs	0,00	0,00	2 797,16	52 600,41	0,00	11 539,00	0,00	0,00	0,00

VILLE DE MONTREUIL - BUDGET PRINCIPAL MONTREUIL - CA - 2018

Envoyé en préfecture le 02/04/2019

Reçu en préfecture le 02/04/2019

Affiché le



ID : 093-219300480-20190327-DEL20190327_2_C-BF

(2)	Libellé	Sous-fonction 82					830	831	Act ⁿ specifi. lutte contre la pollution	Preservation du milieu naturel
		820 Services communs	821 Equipements de voirie	822 Voirie communale et routes	823 Espaces verts urbains	824 Autres opérations d'aménagement urbain				
012	Charges de personnel, frais assimilés	0,00	0,00	1 890 309,10	2 797 459,31	2 632 090,45	0,00	0,00	0,00	0,00
6331	Versement de transport	0,00	0,00	22 597,25	35 899,85	31 187,80	0,00	0,00	0,00	0,00
6332	Cotisations versées au F.N.A.L.	0,00	0,00	5 065,46	8 076,85	7 073,04	0,00	0,00	0,00	0,00
6336	Cotisations CNFPT et CDGFPT	0,00	0,00	14 866,26	23 817,53	21 064,41	0,00	0,00	0,00	0,00
64111	Rémunération principale titulaires	0,00	0,00	925 135,09	1 234 724,09	1 254 228,23	0,00	0,00	0,00	0,00
64112	NBI, SFT, indemnité résidence	0,00	0,00	56 219,45	84 844,54	52 471,15	0,00	0,00	0,00	0,00
64118	Autres indemnités titulaires	0,00	0,00	285 130,40	322 662,35	429 385,30	0,00	0,00	0,00	0,00
64131	Rémunérations non tit.	0,00	0,00	60 762,55	324 506,57	159 629,97	0,00	0,00	0,00	0,00
6417	Rémunérations des apprentis	0,00	0,00	23 739,52	28 560,29	0,00	0,00	0,00	0,00	0,00
6451	Cotisations à l'U.R.S.S.A.F.	0,00	0,00	164 002,84	296 158,88	242 010,81	0,00	0,00	0,00	0,00
6453	Cotisations aux caisses de retraites	0,00	0,00	290 154,16	393 240,84	399 364,48	0,00	0,00	0,00	0,00
6455	Cotisations pour assurance du personnel	0,00	0,00	4 498,72	7 182,42	6 761,16	0,00	0,00	0,00	0,00
6458	Cotis. aux autres organismes sociaux	0,00	0,00	12 653,33	29 885,71	18 617,52	0,00	0,00	0,00	0,00
64731	Allocations chômage versées directement	0,00	0,00	18 490,99	0,00	0,00	0,00	0,00	0,00	0,00
6474	Versement aux autres oeuvres sociales	0,00	0,00	2 446,39	725,24	125,00	0,00	0,00	0,00	0,00
6478	Autres charges sociales diverses	0,00	0,00	1 775,00	1 625,35	1 051,13	0,00	0,00	0,00	0,00
6488	Autres charges	0,00	0,00	2 771,69	5 548,80	9 120,45	0,00	0,00	0,00	0,00
014	Atténuations de produits	0,00	0,00	0,00	0,00	0,00	0,00	0,00	0,00	0,00
703894	Revers. sur forfait post-stationnement	0,00	0,00	0,00	0,00	0,00	0,00	0,00	0,00	0,00
042	Opératⁿ ordre transfert entre sections	0,00	0,00	0,00	0,00	0,00	0,00	0,00	0,00	0,00
043	Opératⁿ ordre intérieur de la section	0,00	0,00	0,00	0,00	0,00	0,00	0,00	0,00	0,00
65	Autres charges de gestion courante	8 760,00	0,00	0,00	6 580,00	6 000,00	15 114,00	0,00	0,00	0,00
65548	Autres contributions	0,00	0,00	0,00	0,00	0,00	0,00	0,00	0,00	0,00
657363	Subv. fonct. Établ. à caractère adminis	8 760,00	0,00	0,00	0,00	0,00	0,00	0,00	0,00	0,00
6574	Subv. fonct. Associat ⁿ , personnes privée	0,00	0,00	0,00	6 580,00	6 000,00	15 114,00	0,00	0,00	0,00
656	Frais fonctionnement des groupes d'élus	0,00	0,00	0,00	0,00	0,00	0,00	0,00	0,00	0,00
66	Charges financières	0,00	0,00	0,00	0,00	0,00	0,00	0,00	0,00	0,00
67	Charges exceptionnelles	0,00	0,00	0,00	0,00	39 210,40	0,00	0,00	0,00	0,00
6718	Autres charges exceptionnelles gestion	0,00	0,00	0,00	0,00	39 210,40	0,00	0,00	0,00	0,00
68	Dot. aux amortissements et provisions	0,00	0,00	0,00	0,00	0,00	0,00	0,00	0,00	0,00
Restes à réaliser au 31/12		0,00	0,00	0,00	0,00	0,00	0,00	0,00	0,00	0,00
RECETTES		2 876 225,00	0,00	273 535,74	27 774,97	703,00	30 000,00	0,00	0,00	0,00
Réalisations		2 876 225,00	0,00	273 535,74	27 774,97	703,00	30 000,00	0,00	0,00	0,00

VILLE DE MONTREUIL - BUDGET PRINCIPAL MONTREUIL - CA - 2018

Envoyé en préfecture le 02/04/2019

Reçu en préfecture le 02/04/2019

Affiché le



ID : 093-219300480-20190327-DEL20190327_2_C-BF

(2)	Libellé	Sous-fonction 82					830 Services communs	831 Aménagement des eaux	Act ^o specifi. lutte contre la pollution	Preservation du milieu naturel
		820 Services communs	821 Equipements de voirie	822 Voirie communale et routes	823 Espaces verts urbains	824 Autres opérations d'aménagement urbain				
002	Résultat de fonctionnement reporté	0,00	0,00	0,00	0,00	0,00	0,00	0,00	0,00	
013	Atténuations de charges	0,00	0,00	0,00	0,00	0,00	0,00	0,00	0,00	
042	Opérat ^o ordre transfert entre sections	0,00	0,00	0,00	0,00	0,00	0,00	0,00	0,00	
043	Opérat ^o ordre intérieur de la section	0,00	0,00	0,00	0,00	0,00	0,00	0,00	0,00	
70	Produits des services, du domaine, vente	0,00	0,00	152 591,90	0,00	703,00	0,00	0,00	0,00	
70321	Stationnement et location voie publique	0,00	0,00	0,00	0,00	0,00	0,00	0,00	0,00	
70328	Autres droits stationnement et location	0,00	0,00	152 591,90	0,00	0,00	0,00	0,00	0,00	
70384	Forfait de post-stationnement	0,00	0,00	0,00	0,00	0,00	0,00	0,00	0,00	
7088	Produits activités annexes (abonnements)	0,00	0,00	0,00	0,00	703,00	0,00	0,00	0,00	
73	Impôts et taxes	0,00	0,00	119 873,24	0,00	0,00	0,00	0,00	0,00	
7337	Droits de stationnement	0,00	0,00	0,00	0,00	0,00	0,00	0,00	0,00	
7368	Taxes locales sur la publicité extérieur	0,00	0,00	119 873,24	0,00	0,00	0,00	0,00	0,00	
74	Dotations et participations	0,00	0,00	0,00	0,00	0,00	30 000,00	0,00	0,00	
7478	Participat ^o Autres organismes	0,00	0,00	0,00	0,00	0,00	30 000,00	0,00	0,00	
75	Autres produits de gestion courante	0,00	0,00	0,00	27 774,97	0,00	0,00	0,00	0,00	
752	Revenus des immeubles	0,00	0,00	0,00	27 774,97	0,00	0,00	0,00	0,00	
76	Produits financiers	0,00	0,00	0,00	0,00	0,00	0,00	0,00	0,00	
77	Produits exceptionnels	2 876 225,00	0,00	1 070,60	0,00	0,00	0,00	0,00	0,00	
775	Produits des cessions d'immobilisations	2 876 225,00	0,00	0,00	0,00	0,00	0,00	0,00	0,00	
7788	Produits exceptionnels divers	0,00	0,00	1 070,60	0,00	0,00	0,00	0,00	0,00	
78	Reprise sur amortissements et provisions	0,00	0,00	0,00	0,00	0,00	0,00	0,00	0,00	
Restes à réaliser au 31/12		0,00	0,00	0,00	0,00	0,00	0,00	0,00	0,00	
SOLDE (3)		2 834 487,28	-125 198,07	-1 997 559,23	-3 411 911,42	-2 694 059,86	-3 942,88	0,00	0,00	

(1) La production de cet état est obligatoire pour les communes de 3 500 habitants et plus, les groupements comprenant au moins une telle commune, leurs établissements et services administratifs hormis les caisses des écoles et les services à activité unique érigés en établissement public ou budget annexe (L. 2312-3, R. 2311-1 et R. 2311-10). Dans les communes de 3 500 habitants et plus, le croisement par fonction est fait à un chiffre (correspondant à la fonction). Dans les communes de 10 000 habitants et plus, le croisement par fonction est fait au niveau le plus détaillé de la nomenclature fonctionnelle (sous-fonction ou rubrique). Les groupements et leurs établissements publics suivent les règles de production et de présentation applicables à la commune membre comptant le plus grand nombre d'habitants (articles L. 5211-36 a1 et R. 5211-14 + L. 5711-1 et R. 5711-2 du CGCT).

(2) Le croisement par nature est fait au niveau de chacun des articles budgétaires.

(3) Le solde correspond à la différence entre les recettes et les dépenses. Les dépenses et les recettes correspondent à la somme des dépenses et des Réalisations ainsi que des restes à réaliser et des reports (ligne budgétaire 001 et 002). Les lignes reports 001 et 002 apparaissent à la colonne 01-Non ventilables.

IV – ANNEXES

**ELEMENTS DU BILAN
PRESENTATION CROISEE PAR FONCTION (1) – DETAIL FONCTIONNEMENT**

IV

A1.1

FONCTION 9 – Action économique

(2)	Libellé	90 Interventions économiques	91 Foires et marchés	92 Aides à l'agriculture et aux industries	93 Aides à l'énergie, indus. manufact., BTP	94 Aides commerce et services marchands	95 Aides au tourisme	96 Aides aux services publics	Total
DEPENSES		394 844,85	0,00	0,00	0,00	276 756,67	0,00	0,00	671 601,52
Réalizations		394 844,85	0,00	0,00	0,00	276 756,67	0,00	0,00	671 601,52
002	Résultat de fonctionnement reporté	0,00	0,00	0,00	0,00	0,00	0,00	0,00	0,00
011	Charges à caractère général	359 844,85	0,00	0,00	0,00	79 552,01	0,00	0,00	439 396,86
60623	Alimentation	2 001,43	0,00	0,00	0,00	0,00	0,00	0,00	2 001,43
6064	Fournitures administratives	300,00	0,00	0,00	0,00	0,00	0,00	0,00	300,00
6068	Autres matières et fournitures	1 047,21	0,00	0,00	0,00	0,00	0,00	0,00	1 047,21
611	Contrats de prestations de services	85 617,14	0,00	0,00	0,00	0,00	0,00	0,00	85 617,14
614	Charges locatives et de copropriété	233 041,62	0,00	0,00	0,00	0,00	0,00	0,00	233 041,62
6248	Divers	1 487,35	0,00	0,00	0,00	0,00	0,00	0,00	1 487,35
6281	Concours divers (cotisations)	0,00	0,00	0,00	0,00	1 000,00	0,00	0,00	1 000,00
6288	Autres services extérieurs	36 350,10	0,00	0,00	0,00	78 552,01	0,00	0,00	114 902,11
012	Charges de personnel, frais assimilés	0,00	0,00	0,00	0,00	193 204,66	0,00	0,00	193 204,66
6331	Versement de transport	0,00	0,00	0,00	0,00	2 313,39	0,00	0,00	2 313,39
6332	Cotisations versées au F.N.A.L.	0,00	0,00	0,00	0,00	524,13	0,00	0,00	524,13
6336	Cotisations CNFPT et CDGFPT	0,00	0,00	0,00	0,00	1 559,87	0,00	0,00	1 559,87
64111	Rémunération principale titulaires	0,00	0,00	0,00	0,00	103 137,69	0,00	0,00	103 137,69
64112	NBI, SFT, indemnité résidence	0,00	0,00	0,00	0,00	4 551,79	0,00	0,00	4 551,79
64118	Autres indemnités titulaires	0,00	0,00	0,00	0,00	31 319,52	0,00	0,00	31 319,52
6451	Cotisations à l'U.R.S.S.A.F.	0,00	0,00	0,00	0,00	16 044,86	0,00	0,00	16 044,86
6453	Cotisations aux caisses de retraites	0,00	0,00	0,00	0,00	32 453,46	0,00	0,00	32 453,46
6455	Cotisations pour assurance du personnel	0,00	0,00	0,00	0,00	268,60	0,00	0,00	268,60
6458	Cotis. aux autres organismes sociaux	0,00	0,00	0,00	0,00	1 031,35	0,00	0,00	1 031,35
014	Atténuations de produits	0,00	0,00	0,00	0,00	0,00	0,00	0,00	0,00
042	Opérat° ordre transfert entre sections	0,00	0,00	0,00	0,00	0,00	0,00	0,00	0,00

VILLE DE MONTREUIL - BUDGET PRINCIPAL MONTREUIL - CA - 2018

Envoyé en préfecture le 02/04/2019

Reçu en préfecture le 02/04/2019

Affiché le 96



Aides à services publics
ID : 093-219300480-20190327-DEL20190327_2_C-BF

(2)	Libellé	90 Interventions économiques	91 Foires et marchés	92 Aides à l'agriculture et aux industries	93 Aides à l'énergie, indus. manufact., BTP	94 Aides commerce et services marchands	95 Aides au tourisme		
043	Opérat° ordre intérieur de la section	0,00	0,00	0,00	0,00	0,00	0,00	0,00	0,00
65	Autres charges de gestion courante	35 000,00	0,00	0,00	0,00	4 000,00	0,00	0,00	39 000,00
6574	Subv. fonct. Associat°, personnes privée	35 000,00	0,00	0,00	0,00	4 000,00	0,00	0,00	39 000,00
656	Frais fonctionnement des groupes d'élus	0,00	0,00	0,00	0,00	0,00	0,00	0,00	0,00
66	Charges financières	0,00	0,00	0,00	0,00	0,00	0,00	0,00	0,00
67	Charges exceptionnelles	0,00	0,00	0,00	0,00	0,00	0,00	0,00	0,00
68	Dot. aux amortissements et provisions	0,00	0,00	0,00	0,00	0,00	0,00	0,00	0,00
Restes à réaliser au 31/12		0,00	0,00	0,00	0,00	0,00	0,00	0,00	0,00
RECETTES		666 575,47	126 206,00	0,00	0,00	0,00	215 211,42	0,00	1 007 992,89
Réalizations		666 575,47	126 206,00	0,00	0,00	0,00	215 211,42	0,00	1 007 992,89
002	Résultat de fonctionnement reporté	0,00	0,00	0,00	0,00	0,00	0,00	0,00	0,00
013	Atténuations de charges	0,00	0,00	0,00	0,00	0,00	0,00	0,00	0,00
042	Opérat° ordre transfert entre sections	0,00	0,00	0,00	0,00	0,00	0,00	0,00	0,00
043	Opérat° ordre intérieur de la section	0,00	0,00	0,00	0,00	0,00	0,00	0,00	0,00
70	Produits des services, du domaine, vente	8 194,32	0,00	0,00	0,00	0,00	0,00	0,00	8 194,32
70878	Remb. frais par d'autres redevables	8 194,32	0,00	0,00	0,00	0,00	0,00	0,00	8 194,32
73	Impôts et taxes	0,00	0,00	0,00	0,00	0,00	215 211,42	0,00	215 211,42
7362	Taxes de séjour	0,00	0,00	0,00	0,00	0,00	215 211,42	0,00	215 211,42
74	Dotations et participations	0,00	18 400,00	0,00	0,00	0,00	0,00	0,00	18 400,00
7478	Participat° Autres organismes	0,00	18 400,00	0,00	0,00	0,00	0,00	0,00	18 400,00
75	Autres produits de gestion courante	658 381,15	107 206,00	0,00	0,00	0,00	0,00	0,00	765 587,15
752	Revenus des immeubles	135 706,35	0,00	0,00	0,00	0,00	0,00	0,00	135 706,35
757	Redevances versées par fermiers, conces.	522 674,80	107 206,00	0,00	0,00	0,00	0,00	0,00	629 880,80
76	Produits financiers	0,00	0,00	0,00	0,00	0,00	0,00	0,00	0,00
77	Produits exceptionnels	0,00	600,00	0,00	0,00	0,00	0,00	0,00	600,00
7711	Dédits et pénalités perçus	0,00	600,00	0,00	0,00	0,00	0,00	0,00	600,00
78	Reprise sur amortissements et provisions	0,00	0,00	0,00	0,00	0,00	0,00	0,00	0,00

VILLE DE MONTREUIL - BUDGET PRINCIPAL MONTREUIL - CA - 2018

Envoyé en préfecture le 02/04/2019

Reçu en préfecture le 02/04/2019

Affiché le 96



Aides aux services publics
ID : 093-219300480-20190327-DEL20190327_2_C-BF

(2)	Libellé	90 Interventions économiques	91 Foire et marchés	92 Aides à l'agriculture et aux industries	93 Aides à l'énergie, indus. manufact., BTP	94 Aides commerce et services marchands	95 Aides au tourisme		
	Restes à réaliser au 31/12	0,00	0,00	0,00	0,00	0,00	0,00	0,00	0,00
	SOLDE (3)	271 730,62	126 206,00	0,00	0,00	-276 756,67	215 211,42	0,00	336 391,37

(1) La production de cet état est obligatoire pour les communes de 3 500 habitants et plus, les groupements comprenant au moins une telle commune, leurs établissements et services administratifs hormis les caisses des écoles et les services à activité unique érigés en établissement public ou budget annexe (L. 2312-3, R. 2311-1 et R. 2311-10). Dans les communes de 3 500 habitants et plus, le croisement par fonction est fait à un chiffre (correspondant à la fonction). Dans les communes de 10 000 habitants et plus, le croisement par fonction est fait au niveau le plus détaillé de la nomenclature fonctionnelle (sous-fonction ou rubrique). Les groupements et leurs établissements publics suivent les règles de production et de présentation applicables à la commune membre comptant le plus grand nombre d'habitants (articles L. 5211-36 a1 et R. 5211-14 + L. 5711-1 et R. 5711-2 du CGCT).

(2) Le croisement par nature est fait au niveau de chacun des articles budgétaires.

(3) Le solde correspond à la différence entre les recettes et les dépenses. Les dépenses et les recettes correspondent à la somme des dépenses et des Réalisations ainsi que des restes à réaliser et des reports (ligne budgétaire 001 et 002). Les lignes reports 001 et 002 apparaissent à la colonne 01-Non ventilables.

IV – ANNEXES

ELEMENTS DU BILAN

PRESENTATION CROISEE PAR FONCTION – DETAIL INVESTISSEMENT

A1.2

FONCTION 0 – Services généraux des administrations publiques locales

(1)	Libellé	01 Opérations non ventilables	02 Administration générale	03 Justice	04 Coopérat° décentralisée, act° européen.	Total
DEPENSES (2)		30 049 277,93	8 190 244,85	0,00	0,00	38 239 522,78
Réalizations		30 049 277,93	5 088 643,94	0,00	0,00	35 137 921,87
001	Solde d'exécution sect° d'investissement	4 554 171,67	0,00	0,00	0,00	4 554 171,67
010	Stocks	0,00	0,00	0,00	0,00	0,00
040	Opérat° ordre transfert entre sections	221 774,51	0,00	0,00	0,00	221 774,51
192	Plus ou moins-values sur cession immo.	221 774,51	0,00	0,00	0,00	221 774,51
041	Opérations patrimoniales	2 182 030,89	0,00	0,00	0,00	2 182 030,89
204422	Sub nat privé - Bâtiments et installat°	1 196 031,89	0,00	0,00	0,00	1 196 031,89
2132	Immeubles de rapport	985 999,00	0,00	0,00	0,00	985 999,00
10	Dotations, fonds divers et réserves	0,00	0,00	0,00	0,00	0,00
13	Subventions d'investissement	0,00	0,00	0,00	0,00	0,00
16	Emprunts et dettes assimilées	22 859 525,86	0,00	0,00	0,00	22 859 525,86
1641	Emprunts en euros	18 859 171,16	0,00	0,00	0,00	18 859 171,16
16811	Emprunts - Organismes d'assurances	3 833 333,52	0,00	0,00	0,00	3 833 333,52
16871	Dettes - Etat et établissements nationaux	3 720,18	0,00	0,00	0,00	3 720,18
16878	Dettes - Autres organismes, particuliers	163 301,00	0,00	0,00	0,00	163 301,00
18	Compte de liaison : affectat° (BA,régie)	0,00	0,00	0,00	0,00	0,00
20	Immobilisations incorporelles	0,00	601 346,72	0,00	0,00	601 346,72
2031	Frais d'études	0,00	364 161,75	0,00	0,00	364 161,75
2051	Concessions, droits similaires	0,00	237 184,97	0,00	0,00	237 184,97
204	Subventions d'équipement versées	0,00	39 650,00	0,00	0,00	39 650,00
20422	Privé : Bâtiments, installations	0,00	39 650,00	0,00	0,00	39 650,00
21	Immobilisations corporelles	231 775,00	4 117 299,63	0,00	0,00	4 349 074,63
2116	Cimetières	0,00	66 031,38	0,00	0,00	66 031,38
21311	Hôtel de ville	0,00	58 701,94	0,00	0,00	58 701,94
21316	Equipements du cimetière	0,00	119 431,66	0,00	0,00	119 431,66
21318	Autres bâtiments publics	0,00	904 440,60	0,00	0,00	904 440,60

VILLE DE MONTREUIL - BUDGET PRINCIPAL MONTREUIL - CA - 2018

Envoyé en préfecture le 02/04/2019

Reçu en préfecture le 02/04/2019

(1)	Libellé	01 Opérations non ventilables	02 Administration générale	03 Justice	Coopérat° d'européen	Affiché le ID : 093-219300480-20190327-DEL20190327_2_C-BF
2132	Immeubles de rapport	198 201,00	0,00	0,00	0,00	198 201,00
2135	Installations générales, agencements	0,00	1 254 232,80	0,00	0,00	1 254 232,80
2138	Autres constructions	33 574,00	0,00	0,00	0,00	33 574,00
21533	Réseaux câblés	0,00	49 893,40	0,00	0,00	49 893,40
21568	Autres matériels, outillages incendie	0,00	30 003,19	0,00	0,00	30 003,19
21571	Matériel roulant	0,00	23 732,30	0,00	0,00	23 732,30
2158	Autres inst.,matériel,outil. techniques	0,00	24 907,02	0,00	0,00	24 907,02
2181	Installat° générales, agencements	0,00	20 230,55	0,00	0,00	20 230,55
2182	Matériel de transport	0,00	625 521,04	0,00	0,00	625 521,04
2183	Matériel de bureau et informatique	0,00	731 874,45	0,00	0,00	731 874,45
2184	Mobilier	0,00	111 890,34	0,00	0,00	111 890,34
2188	Autres immobilisations corporelles	0,00	96 408,96	0,00	0,00	96 408,96
22	Immobilisations reçues en affectation	0,00	0,00	0,00	0,00	0,00
23	Immobilisations en cours	0,00	307 907,59	0,00	0,00	307 907,59
2315	Installat°, matériel et outillage techni	0,00	307 907,59	0,00	0,00	307 907,59
26	Participat° et créances rattachées	0,00	0,00	0,00	0,00	0,00
27	Autres immobilisations financières	0,00	0,00	0,00	0,00	0,00
Opérations d'équipement		0,00	22 440,00	0,00	0,00	22 440,00
20170001	PLACE DES RUFFINS	0,00	22 440,00	0,00	0,00	22 440,00
Opérations pour compte de tiers		0,00	0,00	0,00	0,00	0,00
Restes à réaliser au 31/12		0,00	3 101 600,91	0,00	0,00	3 101 600,91
RECETTES (2)		53 294 864,87	0,00	0,00	0,00	53 294 864,87
Réalisations		47 294 864,87	0,00	0,00	0,00	47 294 864,87
001	Solde d'exécution sect° d'investissement	0,00	0,00	0,00	0,00	0,00
010	Stocks	0,00	0,00	0,00	0,00	0,00
040	Opérat° ordre transfert entre sections	11 802 538,97	0,00	0,00	0,00	11 802 538,97
192	Plus ou moins-values sur cession immo.	1 061 392,23	0,00	0,00	0,00	1 061 392,23
2111	Terrains nus	216 000,00	0,00	0,00	0,00	216 000,00
2115	Terrains bâtis	1 381 349,06	0,00	0,00	0,00	1 381 349,06
2118	Autres terrains	446 523,22	0,00	0,00	0,00	446 523,22
28041512	GFP rat : Bâtiments, installations	965 112,00	0,00	0,00	0,00	965 112,00
28041622	CCAS : Bâtiments, installations	11 999,00	0,00	0,00	0,00	11 999,00
2804172	Autres EPL : Bâtiments, installations	74 329,00	0,00	0,00	0,00	74 329,00
2804181	Autres org pub - Biens mob, mat, études	1 190,00	0,00	0,00	0,00	1 190,00
2804182	Autres org pub - Bâtiments et installat°	182 184,00	0,00	0,00	0,00	182 184,00

VILLE DE MONTREUIL - BUDGET PRINCIPAL MONTREUIL - CA - 2018

Envoyé en préfecture le 02/04/2019

Reçu en préfecture le 02/04/2019

(1)	Libellé	01 Opérations non ventilables	02 Administration générale	03 Justice	Coopérat° d'Europe	Affiché le ID : 093-219300480-20190327-DEL20190327_2_C-BF	SLO
280422	Privé : Bâtiments, installations	3 861 300,00	0,00	0,00	0,00	0,00	3 861 300,00
28051	Concessions et droits similaires	547 561,41	0,00	0,00	0,00	0,00	547 561,41
28132	Immeubles de rapport	119 477,00	0,00	0,00	0,00	0,00	119 477,00
281568	Autres matériels, outillages incendie	26 759,27	0,00	0,00	0,00	0,00	26 759,27
281571	Matériel roulant	47 920,00	0,00	0,00	0,00	0,00	47 920,00
281578	Autre matériel et outillage de voirie	167 684,57	0,00	0,00	0,00	0,00	167 684,57
28158	Autres installat°, matériel et outillage	204 123,66	0,00	0,00	0,00	0,00	204 123,66
28181	Installations générales, aménagt divers	161 012,89	0,00	0,00	0,00	0,00	161 012,89
28182	Matériel de transport	394 021,05	0,00	0,00	0,00	0,00	394 021,05
28183	Matériel de bureau et informatique	601 854,75	0,00	0,00	0,00	0,00	601 854,75
28184	Mobilier	475 266,35	0,00	0,00	0,00	0,00	475 266,35
28188	Autres immo. corporelles	855 479,51	0,00	0,00	0,00	0,00	855 479,51
041	Opérations patrimoniales	2 182 030,89	0,00	0,00	0,00	0,00	2 182 030,89
1318	Autres subventions d'équipement transf.	985 999,00	0,00	0,00	0,00	0,00	985 999,00
2115	Terrains bâtis	210 031,89	0,00	0,00	0,00	0,00	210 031,89
2132	Immeubles de rapport	986 000,00	0,00	0,00	0,00	0,00	986 000,00
10	Dotations, fonds divers et réserves	10 936 075,01	0,00	0,00	0,00	0,00	10 936 075,01
10222	FCTVA	3 322 950,00	0,00	0,00	0,00	0,00	3 322 950,00
10226	Taxe d'aménagement	3 058 953,34	0,00	0,00	0,00	0,00	3 058 953,34
1068	Excédents de fonctionnement capitalisés	4 554 171,67	0,00	0,00	0,00	0,00	4 554 171,67
13	Subventions d'investissement	0,00	0,00	0,00	0,00	0,00	0,00
16	Emprunts et dettes assimilées	22 374 220,00	0,00	0,00	0,00	0,00	22 374 220,00
1641	Emprunts en euros	22 000 000,00	0,00	0,00	0,00	0,00	22 000 000,00
16878	Dettes - Autres organismes, particuliers	374 220,00	0,00	0,00	0,00	0,00	374 220,00
18	Compte de liaison : affectat° (BA,régie)	0,00	0,00	0,00	0,00	0,00	0,00
20	Immobilisations incorporelles	0,00	0,00	0,00	0,00	0,00	0,00
204	Subventions d'équipement versées	0,00	0,00	0,00	0,00	0,00	0,00
21	Immobilisations corporelles	0,00	0,00	0,00	0,00	0,00	0,00
22	Immobilisations reçues en affectation	0,00	0,00	0,00	0,00	0,00	0,00
23	Immobilisations en cours	0,00	0,00	0,00	0,00	0,00	0,00
26	Participat° et créances rattachées	0,00	0,00	0,00	0,00	0,00	0,00
27	Autres immobilisations financières	0,00	0,00	0,00	0,00	0,00	0,00
Opérations pour compte de tiers		0,00	0,00	0,00	0,00	0,00	0,00
Restes à réaliser au 31/12		6 000 000,00	0,00	0,00	0,00	0,00	6 000 000,00

VILLE DE MONTREUIL - BUDGET PRINCIPAL MONTREUIL - CA - 2018

Envoyé en préfecture le 02/04/2019

Reçu en préfecture le 02/04/2019

Affiché le



ID : 093-219300480-20190327-DEL20190327_2_C-BF

(1)	Libellé	01 Opérations non ventilables	02 Administration générale	03 Justice	Coopérat° de coopération européenne	15 055 342,09
SOLDE (2)		23 245 586,94	-8 190 244,85	0,00	0,00	15 055 342,09

(1)	Libellé	Sous-fonction 02						Sous-fonction 04	
		020 Administrat° générale collectivité	021 Assemblée locale	022 Administration générale de l'état	023 Information, communication, publicité	024 Fêtes et cérémonies	025 Aides aux assoc. (non classées ailleurs)	026 Cimetières et pompes funèbres	041 Subvention globale
DEPENSES (2)		7 260 647,14	553 201,95	0,00	0,00	0,00	376 395,76	0,00	0,00
Réalizations		4 562 517,31	340 663,59	0,00	0,00	0,00	185 463,04	0,00	0,00
001	Solde d'exécution sect° d'investissement	0,00	0,00	0,00	0,00	0,00	0,00	0,00	0,00
010	Stocks	0,00	0,00	0,00	0,00	0,00	0,00	0,00	0,00
040	Opérat° ordre transfert entre sections	0,00	0,00	0,00	0,00	0,00	0,00	0,00	0,00
192	Plus ou moins-values sur cession immo.	0,00	0,00	0,00	0,00	0,00	0,00	0,00	0,00
041	Opérations patrimoniales	0,00	0,00	0,00	0,00	0,00	0,00	0,00	0,00
204422	Sub nat privé - Bâtiments et installat°	0,00	0,00	0,00	0,00	0,00	0,00	0,00	0,00
2132	Immeubles de rapport	0,00	0,00	0,00	0,00	0,00	0,00	0,00	0,00
10	Dotations, fonds divers et réserves	0,00	0,00	0,00	0,00	0,00	0,00	0,00	0,00
13	Subventions d'investissement	0,00	0,00	0,00	0,00	0,00	0,00	0,00	0,00
16	Emprunts et dettes assimilées	0,00	0,00	0,00	0,00	0,00	0,00	0,00	0,00
1641	Emprunts en euros	0,00	0,00	0,00	0,00	0,00	0,00	0,00	0,00
16811	Emprunts - Organismes d'assurances	0,00	0,00	0,00	0,00	0,00	0,00	0,00	0,00
16871	Dettes - Etat et établissements nationaux	0,00	0,00	0,00	0,00	0,00	0,00	0,00	0,00
16878	Dettes - Autres organismes, particuliers	0,00	0,00	0,00	0,00	0,00	0,00	0,00	0,00
18	Compte de liaison : affectat° (BA,régie)	0,00	0,00	0,00	0,00	0,00	0,00	0,00	0,00
20	Immobilisations incorporelles	601 346,72	0,00	0,00	0,00	0,00	0,00	0,00	0,00

(1)	Libellé	Sous-fonction 02								
		020 Administrat ^o générale collectivité	021 Assemblée locale	022 Administration générale de l'état	023 Information, communication, publicité	024 Fêtes et cérémonies	025 Aides aux assoc. (non classées ailleurs)	026 Cimetières et pompes funèbres	Subvention globale	Autres act ^o de coopérat ^o décentralisée
2031	Frais d'études	364 161,75	0,00	0,00	0,00	0,00	0,00	0,00	0,00	0,00
2051	Concessions, droits similaires	237 184,97	0,00	0,00	0,00	0,00	0,00	0,00	0,00	0,00
204	Subventions d'équipement versées	39 650,00	0,00	0,00	0,00	0,00	0,00	0,00	0,00	0,00
20422	Privé : Bâtiments, installations	39 650,00	0,00	0,00	0,00	0,00	0,00	0,00	0,00	0,00
21	Immobilisations corporelles	3 591 173,00	340 663,59	0,00	0,00	0,00	0,00	185 463,04	0,00	0,00
2116	Cimetières	0,00	0,00	0,00	0,00	0,00	0,00	66 031,38	0,00	0,00
21311	Hôtel de ville	58 701,94	0,00	0,00	0,00	0,00	0,00	0,00	0,00	0,00
21316	Equipements du cimetière	0,00	0,00	0,00	0,00	0,00	0,00	119 431,66	0,00	0,00
21318	Autres bâtiments publics	904 440,60	0,00	0,00	0,00	0,00	0,00	0,00	0,00	0,00
2132	Immeubles de rapport	0,00	0,00	0,00	0,00	0,00	0,00	0,00	0,00	0,00
2135	Installations générales, agencements	913 569,21	340 663,59	0,00	0,00	0,00	0,00	0,00	0,00	0,00
2138	Autres constructions	0,00	0,00	0,00	0,00	0,00	0,00	0,00	0,00	0,00
21533	Réseaux câblés	49 893,40	0,00	0,00	0,00	0,00	0,00	0,00	0,00	0,00
21568	Autres matériels, outillages incendie	30 003,19	0,00	0,00	0,00	0,00	0,00	0,00	0,00	0,00
21571	Matériel roulant	23 732,30	0,00	0,00	0,00	0,00	0,00	0,00	0,00	0,00
2158	Autres inst., matériel, outil. techniques	24 907,02	0,00	0,00	0,00	0,00	0,00	0,00	0,00	0,00
2181	Installat ^o générales, agencements	20 230,55	0,00	0,00	0,00	0,00	0,00	0,00	0,00	0,00
2182	Matériel de transport	625 521,04	0,00	0,00	0,00	0,00	0,00	0,00	0,00	0,00
2183	Matériel de bureau et informatique	731 874,45	0,00	0,00	0,00	0,00	0,00	0,00	0,00	0,00
2184	Mobilier	111 890,34	0,00	0,00	0,00	0,00	0,00	0,00	0,00	0,00
2188	Autres immobilisations corporelles	96 408,96	0,00	0,00	0,00	0,00	0,00	0,00	0,00	0,00
22	Immobilisations reçues en affectation	0,00	0,00	0,00	0,00	0,00	0,00	0,00	0,00	0,00
23	Immobilisations en cours	307 907,59	0,00	0,00	0,00	0,00	0,00	0,00	0,00	0,00
2315	Installat ^o , matériel et outillage techni	307 907,59	0,00	0,00	0,00	0,00	0,00	0,00	0,00	0,00
26	Participat^o et créances rattachées	0,00	0,00	0,00	0,00	0,00	0,00	0,00	0,00	0,00

(1)	Libellé	Sous-fonction 02								
		020 Administrat° générale collectivité	021 Assemblée locale	022 Administration générale de l'état	023 Information, communication, publicité	024 Fêtes et cérémonies	025 Aides aux assoc. (non classées ailleurs)	026 Cimetière et pompes funèbres	Subvention globale	Autres act° de coopérat° décentralisée
27	Autres immobilisations financières	0,00	0,00	0,00	0,00	0,00	0,00	0,00	0,00	0,00
Opérations d'équipement		22 440,00	0,00	0,00	0,00	0,00	0,00	0,00	0,00	0,00
20170001	PLACE DES RUFFINS	22 440,00	0,00	0,00	0,00	0,00	0,00	0,00	0,00	0,00
Opérations pour compte de tiers		0,00	0,00	0,00	0,00	0,00	0,00	0,00	0,00	0,00
Restes à réaliser au 31/12		2 698 129,83	212 538,36	0,00	0,00	0,00	0,00	190 932,72	0,00	0,00
RECETTES (2)		0,00	0,00	0,00	0,00	0,00	0,00	0,00	0,00	0,00
Réalisations		0,00	0,00	0,00	0,00	0,00	0,00	0,00	0,00	0,00
001	Solde d'exécution sect° d'investissement	0,00	0,00	0,00	0,00	0,00	0,00	0,00	0,00	0,00
010	Stocks	0,00	0,00	0,00	0,00	0,00	0,00	0,00	0,00	0,00
040	Opérat° ordre transfert entre sections	0,00	0,00	0,00	0,00	0,00	0,00	0,00	0,00	0,00
192	Plus ou moins-values sur cession immo.	0,00	0,00	0,00	0,00	0,00	0,00	0,00	0,00	0,00
2111	Terrains nus	0,00	0,00	0,00	0,00	0,00	0,00	0,00	0,00	0,00
2115	Terrains bâtis	0,00	0,00	0,00	0,00	0,00	0,00	0,00	0,00	0,00
2118	Autres terrains	0,00	0,00	0,00	0,00	0,00	0,00	0,00	0,00	0,00
28041512	GFP rat : Bâtiments, installations	0,00	0,00	0,00	0,00	0,00	0,00	0,00	0,00	0,00
28041622	CCAS : Bâtiments, installations	0,00	0,00	0,00	0,00	0,00	0,00	0,00	0,00	0,00
2804172	Autres EPL : Bâtiments, installations	0,00	0,00	0,00	0,00	0,00	0,00	0,00	0,00	0,00
2804181	Autres org pub - Biens mob, mat, études	0,00	0,00	0,00	0,00	0,00	0,00	0,00	0,00	0,00
2804182	Autres org pub - Bâtiments et installat°	0,00	0,00	0,00	0,00	0,00	0,00	0,00	0,00	0,00
280422	Privé : Bâtiments, installations	0,00	0,00	0,00	0,00	0,00	0,00	0,00	0,00	0,00
28051	Concessions et droits similaires	0,00	0,00	0,00	0,00	0,00	0,00	0,00	0,00	0,00
28132	Immeubles de rapport	0,00	0,00	0,00	0,00	0,00	0,00	0,00	0,00	0,00
281568	Autres matériels, outillages incendie	0,00	0,00	0,00	0,00	0,00	0,00	0,00	0,00	0,00
281571	Matériel roulant	0,00	0,00	0,00	0,00	0,00	0,00	0,00	0,00	0,00

(1)	Libellé	Sous-fonction 02								
		020 Administrat ^o générale collectivité	021 Assemblée locale	022 Administration générale de l'état	023 Information, communication, publicité	024 Fêtes et cérémonies	025 Aides aux assoc. (non classées ailleurs)	026 Cimetières et pompes funèbres	Subvention globale	Autres act ^o de coopérat ^o décentralisée
281578	Autre matériel et outillage de voirie	0,00	0,00	0,00	0,00	0,00	0,00	0,00	0,00	0,00
28158	Autres installat ^o , matériel et outillage	0,00	0,00	0,00	0,00	0,00	0,00	0,00	0,00	0,00
28181	Installations générales, aménagt divers	0,00	0,00	0,00	0,00	0,00	0,00	0,00	0,00	0,00
28182	Matériel de transport	0,00	0,00	0,00	0,00	0,00	0,00	0,00	0,00	0,00
28183	Matériel de bureau et informatique	0,00	0,00	0,00	0,00	0,00	0,00	0,00	0,00	0,00
28184	Mobilier	0,00	0,00	0,00	0,00	0,00	0,00	0,00	0,00	0,00
28188	Autres immo. corporelles	0,00	0,00	0,00	0,00	0,00	0,00	0,00	0,00	0,00
041	Opérations patrimoniales	0,00	0,00	0,00	0,00	0,00	0,00	0,00	0,00	0,00
1318	Autres subventions d'équipement transf.	0,00	0,00	0,00	0,00	0,00	0,00	0,00	0,00	0,00
2115	Terrains bâtis	0,00	0,00	0,00	0,00	0,00	0,00	0,00	0,00	0,00
2132	Immeubles de rapport	0,00	0,00	0,00	0,00	0,00	0,00	0,00	0,00	0,00
10	Dotations, fonds divers et réserves	0,00	0,00	0,00	0,00	0,00	0,00	0,00	0,00	0,00
10222	FCTVA	0,00	0,00	0,00	0,00	0,00	0,00	0,00	0,00	0,00
10226	Taxe d'aménagement	0,00	0,00	0,00	0,00	0,00	0,00	0,00	0,00	0,00
1068	Excédents de fonctionnement capitalisés	0,00	0,00	0,00	0,00	0,00	0,00	0,00	0,00	0,00
13	Subventions d'investissement	0,00	0,00	0,00	0,00	0,00	0,00	0,00	0,00	0,00
16	Emprunts et dettes assimilées	0,00	0,00	0,00	0,00	0,00	0,00	0,00	0,00	0,00
1641	Emprunts en euros	0,00	0,00	0,00	0,00	0,00	0,00	0,00	0,00	0,00
16878	Dettes - Autres organismes, particuliers	0,00	0,00	0,00	0,00	0,00	0,00	0,00	0,00	0,00
18	Compte de liaison : affectat^o (BA, régie)	0,00	0,00	0,00	0,00	0,00	0,00	0,00	0,00	0,00
20	Immobilisations incorporelles	0,00	0,00	0,00	0,00	0,00	0,00	0,00	0,00	0,00
204	Subventions d'équipement versées	0,00	0,00	0,00	0,00	0,00	0,00	0,00	0,00	0,00

VILLE DE MONTREUIL - BUDGET PRINCIPAL MONTREUIL - CA - 2018

Envoyé en préfecture le 02/04/2019

Reçu en préfecture le 02/04/2019

Affiché le  ID : 093-219300480-20190327-DEL20190327_2_C-BF

(1)	Libellé	Sous-fonction 02								
		020 Administrat ^o générale collectivité	021 Assemblée locale	022 Administration générale de l'état	023 Information, communication, publicité	024 Fêtes et cérémonies	025 Aides aux assoc. (non classées ailleurs)	026 Cimetières et pompes funèbres	Subvention globale	Autres act ^o de coopérat ^o décentralisée
21	Immobilisations corporelles	0,00	0,00	0,00	0,00	0,00	0,00	0,00	0,00	0,00
22	Immobilisations reçues en affectation	0,00	0,00	0,00	0,00	0,00	0,00	0,00	0,00	0,00
23	Immobilisations en cours	0,00	0,00	0,00	0,00	0,00	0,00	0,00	0,00	0,00
26	Participat ^o et créances rattachées	0,00	0,00	0,00	0,00	0,00	0,00	0,00	0,00	0,00
27	Autres immobilisations financières	0,00	0,00	0,00	0,00	0,00	0,00	0,00	0,00	0,00
Opérations pour compte de tiers		0,00	0,00	0,00	0,00	0,00	0,00	0,00	0,00	0,00
Restes à réaliser au 31/12		0,00	0,00	0,00	0,00	0,00	0,00	0,00	0,00	0,00
SOLDE (2)		-7 260 647,14	-553 201,95	0,00	0,00	0,00	0,00	-376 395,76	0,00	0,00

(1) Pour le croisement par nature, le détail est fait selon le niveau de vote choisi par l'assemblée délibérante (chapitre, article ou article spécialisé).

(2) Le solde correspond à la différence entre les recettes et les dépenses. Les dépenses et les recettes correspondent à la somme des dépenses et des recettes de l'exercice ainsi que des restes à réaliser et des reports (lignes budgétaires 001 et 002). Les lignes reports 001 et 002 apparaissent à la colonne 01-Non ventilables.

IV – ANNEXES

**ELEMENTS DU BILAN
PRESENTATION CROISEE PAR FONCTION – DETAIL INVESTISSEMENT**

IV

A1.2

FONCTION 1 – Sécurité et salubrité publiques

(1)	Libellé	11 Sécurité intérieure	12 Hygiène et salubrité publique	Total
DEPENSES (2)		796 705,21	102 099,80	898 805,01
Réalizations		206 565,86	102 099,80	308 665,66
001	Solde d'exécution sect° d'investissement	0,00	0,00	0,00
010	Stocks	0,00	0,00	0,00
040	Opérat° ordre transfert entre sections	0,00	0,00	0,00
041	Opérations patrimoniales	0,00	0,00	0,00
10	Dotations, fonds divers et réserves	0,00	0,00	0,00
13	Subventions d'investissement	0,00	0,00	0,00
16	Emprunts et dettes assimilées	0,00	0,00	0,00
18	Compte de liaison : affectat° (BA,régie)	0,00	0,00	0,00
20	Immobilisations incorporelles	89 700,00	0,00	89 700,00
2031	Frais d'études	11 700,00	0,00	11 700,00
2051	Concessions, droits similaires	78 000,00	0,00	78 000,00
204	Subventions d'équipement versées	0,00	0,00	0,00
21	Immobilisations corporelles	116 865,86	83 750,80	200 616,66
21568	Autres matériels, outillages incendie	38 395,15	0,00	38 395,15
2158	Autres inst.,matériel,outil. techniques	70 872,31	83 750,80	154 623,11
2188	Autres immobilisations corporelles	7 598,40	0,00	7 598,40
22	Immobilisations reçues en affectation	0,00	0,00	0,00
23	Immobilisations en cours	0,00	0,00	0,00
26	Participat° et créances rattachées	0,00	0,00	0,00
27	Autres immobilisations financières	0,00	0,00	0,00
Opérations d'équipement		0,00	0,00	0,00
Opérations pour compte de tiers		0,00	18 349,00	18 349,00
454101	OPERATION POUR COMPTE DE TIERS TRAVAUX EFFECTUES D OFFICE	0,00	18 349,00	18 349,00
Restes à réaliser au 31/12		590 139,35	0,00	590 139,35

VILLE DE MONTREUIL - BUDGET PRINCIPAL MONTREUIL - CA - 2018

Envoyé en préfecture le 02/04/2019

Reçu en préfecture le 02/04/2019

Affiché le Total  ID : 093-219300480-20190327-DEL20190327_2_C-BF

(1)	Libellé	11	12	
		Sécurité intérieure	Hygiène et salubrité publique	
RECETTES (2)		422 462,00	27 778,78	450 240,78
Réalizations		422 462,00	27 778,78	450 240,78
001	Solde d'exécution sect° d'investissement	0,00	0,00	0,00
010	Stocks	0,00	0,00	0,00
040	Opérat° ordre transfert entre sections	0,00	0,00	0,00
041	Opérations patrimoniales	0,00	0,00	0,00
10	Dotations, fonds divers et réserves	0,00	0,00	0,00
13	Subventions d'investissement	422 462,00	0,00	422 462,00
1342	Amendes de police non transférable	422 462,00	0,00	422 462,00
16	Emprunts et dettes assimilées	0,00	0,00	0,00
18	Compte de liaison : affectat° (BA,régie)	0,00	0,00	0,00
20	Immobilisations incorporelles	0,00	0,00	0,00
204	Subventions d'équipement versées	0,00	0,00	0,00
21	Immobilisations corporelles	0,00	0,00	0,00
22	Immobilisations reçues en affectation	0,00	0,00	0,00
23	Immobilisations en cours	0,00	0,00	0,00
26	Participat° et créances rattachées	0,00	0,00	0,00
27	Autres immobilisations financières	0,00	0,00	0,00
Opérations pour compte de tiers		0,00	27 778,78	27 778,78
454101	OPERATION POUR COMPTE DE TIERS TRAVAUX EFFECTUES D OFFICE	0,00	6 791,89	6 791,89
454201	OPERATION POUR COMPTE DE TIERS TRAVAUX EFFECTUES D OFFICE	0,00	20 986,89	20 986,89
Restes à réaliser au 31/12		0,00	0,00	0,00
SOLDE (2)		-374 243,21	-74 321,02	-448 564,23

(1)	Libellé	Sous-fonction 11				
		110 Services communs	111 Police nationale	112 Police municipale	113 Pompiers, incendies et secours	114 Autres services de protection civile
DEPENSES (2)		546 226,13	0,00	83 119,94	88 241,28	79 117,86
Réalizations		67 937,45	0,00	78 000,00	41 330,01	19 298,40
001	Solde d'exécution sect° d'investissement	0,00	0,00	0,00	0,00	0,00
010	Stocks	0,00	0,00	0,00	0,00	0,00

(1)	Libellé	Sous-fonction 11				
		110 Services communs	111 Police nationale	112 Police municipale	Pompiers, incendies et secours	Autres services de protection civile
040	Opérat° ordre transfert entre sections	0,00	0,00	0,00	0,00	0,00
041	Opérations patrimoniales	0,00	0,00	0,00	0,00	0,00
10	Dotations, fonds divers et réserves	0,00	0,00	0,00	0,00	0,00
13	Subventions d'investissement	0,00	0,00	0,00	0,00	0,00
16	Emprunts et dettes assimilées	0,00	0,00	0,00	0,00	0,00
18	Compte de liaison : affectat° (BA,régie)	0,00	0,00	0,00	0,00	0,00
20	Immobilisations incorporelles	0,00	0,00	78 000,00	0,00	11 700,00
2031	Frais d'études	0,00	0,00	0,00	0,00	11 700,00
2051	Concessions, droits similaires	0,00	0,00	78 000,00	0,00	0,00
204	Subventions d'équipement versées	0,00	0,00	0,00	0,00	0,00
21	Immobilisations corporelles	67 937,45	0,00	0,00	41 330,01	7 598,40
21568	Autres matériels, outillages incendie	0,00	0,00	0,00	38 395,15	0,00
2158	Autres inst.,matériel,outil. techniques	67 937,45	0,00	0,00	2 934,86	0,00
2188	Autres immobilisations corporelles	0,00	0,00	0,00	0,00	7 598,40
22	Immobilisations reçues en affectation	0,00	0,00	0,00	0,00	0,00
23	Immobilisations en cours	0,00	0,00	0,00	0,00	0,00
26	Participat° et créances rattachées	0,00	0,00	0,00	0,00	0,00
27	Autres immobilisations financières	0,00	0,00	0,00	0,00	0,00
Opérations d'équipement		0,00	0,00	0,00	0,00	0,00
Opérations pour compte de tiers		0,00	0,00	0,00	0,00	0,00
454101	OPERATION POUR COMPTE DE TIERS TRAVAUX EFFECTUES D OFFICE	0,00	0,00	0,00	0,00	0,00
Restes à réaliser au 31/12		478 288,68	0,00	5 119,94	46 911,27	59 819,46
RECETTES (2)		0,00	0,00	422 462,00	0,00	0,00
Réalizations		0,00	0,00	422 462,00	0,00	0,00
001	Solde d'exécution sect° d'investissement	0,00	0,00	0,00	0,00	0,00
010	Stocks	0,00	0,00	0,00	0,00	0,00
040	Opérat° ordre transfert entre sections	0,00	0,00	0,00	0,00	0,00
041	Opérations patrimoniales	0,00	0,00	0,00	0,00	0,00
10	Dotations, fonds divers et réserves	0,00	0,00	0,00	0,00	0,00
13	Subventions d'investissement	0,00	0,00	422 462,00	0,00	0,00
1342	Amendes de police non transférable	0,00	0,00	422 462,00	0,00	0,00

VILLE DE MONTREUIL - BUDGET PRINCIPAL MONTREUIL - CA - 2018

Envoyé en préfecture le 02/04/2019

Reçu en préfecture le 02/04/2019

Affiché le



ID : 093-219300480-20190327-DEL20190327_2_C-BF

(1)	Libellé	Sous-fonction 11				
		110 Services communs	111 Police nationale	112 Police municipale	Pompiers, incendies et secours	Autres services de protection civile
16	Emprunts et dettes assimilées	0,00	0,00	0,00	0,00	0,00
18	Compte de liaison : affectat° (BA,régie)	0,00	0,00	0,00	0,00	0,00
20	Immobilisations incorporelles	0,00	0,00	0,00	0,00	0,00
204	Subventions d'équipement versées	0,00	0,00	0,00	0,00	0,00
21	Immobilisations corporelles	0,00	0,00	0,00	0,00	0,00
22	Immobilisations reçues en affectation	0,00	0,00	0,00	0,00	0,00
23	Immobilisations en cours	0,00	0,00	0,00	0,00	0,00
26	Participat° et créances rattachées	0,00	0,00	0,00	0,00	0,00
27	Autres immobilisations financières	0,00	0,00	0,00	0,00	0,00
Opérations pour compte de tiers		0,00	0,00	0,00	0,00	0,00
454101	OPERATION POUR COMPTE DE TIERS TRAVAUX EFFECTUES D OFFICE	0,00	0,00	0,00	0,00	0,00
454201	OPERATION POUR COMPTE DE TIERS TRAVAUX EFFECTUES D OFFICE	0,00	0,00	0,00	0,00	0,00
Restes à réaliser au 31/12		0,00	0,00	0,00	0,00	0,00
SOLDE (2)		-546 226,13	0,00	339 342,06	-88 241,28	-79 117,86

(1) Pour le croisement par nature, le détail est fait selon le niveau de vote choisi par l'assemblée délibérante (chapitre, article ou article spécialisé).

(2) Le solde correspond à la différence entre les recettes et les dépenses. Les dépenses et les recettes correspondent à la somme des dépenses et des recettes de l'exercice ainsi que des restes à réaliser et des reports (lignes budgétaires 001 et 002). Les lignes reports 001 et 002 apparaissent à la colonne 01-Non ventilables.

IV – ANNEXES

**ELEMENTS DU BILAN
PRESENTATION CROISEE PAR FONCTION – DETAIL INVESTISSEMENT**

IV

A1.2

FONCTION 2 – Enseignement - Formation

(1)	Libellé	20 Services communs	21 Enseignement du premier degré	22 Enseignement du deuxième degré	23 Enseignement supérieur	24 Formation continue	25 Services annexes de l'enseignement	Total
DEPENSES (2)		1 234 101,92	23 006 662,85	0,00	0,00	0,00	124 741,44	24 365 506,21
Réalizations		1 030 546,93	20 952 170,27	0,00	0,00	0,00	110 144,20	22 092 861,40
001	Solde d'exécution sect° d'investissement	0,00	0,00	0,00	0,00	0,00	0,00	0,00
010	Stocks	0,00	0,00	0,00	0,00	0,00	0,00	0,00
040	Opérat° ordre transfert entre sections	0,00	0,00	0,00	0,00	0,00	0,00	0,00
041	Opérations patrimoniales	0,00	0,00	0,00	0,00	0,00	0,00	0,00
10	Dotations, fonds divers et réserves	0,00	0,00	0,00	0,00	0,00	0,00	0,00
13	Subventions d'investissement	0,00	0,00	0,00	0,00	0,00	0,00	0,00
16	Emprunts et dettes assimilées	0,00	0,00	0,00	0,00	0,00	0,00	0,00
18	Compte de liaison : affectat° (BA,régie)	0,00	0,00	0,00	0,00	0,00	0,00	0,00
20	Immobilisations incorporelles	600,00	30 475,91	0,00	0,00	0,00	0,00	31 075,91
2031	Frais d'études	600,00	30 475,91	0,00	0,00	0,00	0,00	31 075,91
204	Subventions d'équipement versées	0,00	0,00	0,00	0,00	0,00	0,00	0,00
21	Immobilisations corporelles	1 029 946,93	1 909 755,41	0,00	0,00	0,00	110 144,20	3 049 846,54
21312	Bâtiments scolaires	771 096,28	1 779 795,69	0,00	0,00	0,00	0,00	2 550 891,97
2135	Installations générales, agencements	74 544,42	91 497,86	0,00	0,00	0,00	0,00	166 042,28
21568	Autres matériels, outillages incendie	5 760,32	0,00	0,00	0,00	0,00	0,00	5 760,32
2183	Matériel de bureau et informatique	0,00	38 461,86	0,00	0,00	0,00	0,00	38 461,86
2184	Mobilier	108 560,93	0,00	0,00	0,00	0,00	0,00	108 560,93
2188	Autres immobilisations corporelles	69 984,98	0,00	0,00	0,00	0,00	110 144,20	180 129,18
22	Immobilisations reçues en affectation	0,00	0,00	0,00	0,00	0,00	0,00	0,00
23	Immobilisations en cours	0,00	330 714,91	0,00	0,00	0,00	0,00	330 714,91
2313	Constructions	0,00	330 714,91	0,00	0,00	0,00	0,00	330 714,91

(1)	Libellé	20 Services communs	21 Enseignement du premier degré	22 Enseignement du deuxième degré	23 Enseignement supérieur	24 Formation continue		
26	Participat° et créances rattachées	0,00	0,00	0,00	0,00	0,00	0,00	0,00
27	Autres immobilisations financières	0,00	0,00	0,00	0,00	0,00	0,00	0,00
Opérations d'équipement		0,00	18 681 224,04	0,00	0,00	0,00	0,00	18 681 224,04
20160001	GS LOUIS ET MADELEINE ODRU	0,00	6 982 421,86	0,00	0,00	0,00	0,00	6 982 421,86
20160002	GROUPE SCOLAIRE MARCEAU	0,00	11 697 195,86	0,00	0,00	0,00	0,00	11 697 195,86
20160009	RENOVATION ECOLE JEAN JAURES	0,00	1 606,32	0,00	0,00	0,00	0,00	1 606,32
20180001	ECOLE GUY MOQUET	0,00	0,00	0,00	0,00	0,00	0,00	0,00
Opérations pour compte de tiers		0,00	0,00	0,00	0,00	0,00	0,00	0,00
Restes à réaliser au 31/12		203 554,99	2 054 492,58	0,00	0,00	0,00	14 597,24	2 272 644,81
RECETTES (2)		0,00	1 300 441,11	0,00	0,00	0,00	0,00	1 300 441,11
Réalisations		0,00	1 300 441,11	0,00	0,00	0,00	0,00	1 300 441,11
001	Solde d'exécution sect° d'investissement	0,00	0,00	0,00	0,00	0,00	0,00	0,00
010	Stocks	0,00	0,00	0,00	0,00	0,00	0,00	0,00
040	Opérat° ordre transfert entre sections	0,00	0,00	0,00	0,00	0,00	0,00	0,00
041	Opérations patrimoniales	0,00	0,00	0,00	0,00	0,00	0,00	0,00
10	Dotations, fonds divers et réserves	0,00	0,00	0,00	0,00	0,00	0,00	0,00
13	Subventions d'investissement	0,00	1 222 619,00	0,00	0,00	0,00	0,00	1 222 619,00
1321	Subv. non transf. Etat, établ. nationaux	0,00	195 000,00	0,00	0,00	0,00	0,00	195 000,00
13251	Subv. non transf. GFP de rattachement	0,00	867 223,00	0,00	0,00	0,00	0,00	867 223,00
1328	Autres subventions d'équip. non transf.	0,00	160 396,00	0,00	0,00	0,00	0,00	160 396,00
16	Emprunts et dettes assimilées	0,00	0,00	0,00	0,00	0,00	0,00	0,00
18	Compte de liaison : affectat° (BA,régie)	0,00	0,00	0,00	0,00	0,00	0,00	0,00
20	Immobilisations incorporelles	0,00	0,00	0,00	0,00	0,00	0,00	0,00
204	Subventions d'équipement versées	0,00	0,00	0,00	0,00	0,00	0,00	0,00
21	Immobilisations corporelles	0,00	0,00	0,00	0,00	0,00	0,00	0,00
22	Immobilisations reçues en affectation	0,00	0,00	0,00	0,00	0,00	0,00	0,00
23	Immobilisations en cours	0,00	77 822,11	0,00	0,00	0,00	0,00	77 822,11
238	Avances versées commandes immo. incorp.	0,00	77 822,11	0,00	0,00	0,00	0,00	77 822,11
26	Participat° et créances rattachées	0,00	0,00	0,00	0,00	0,00	0,00	0,00

(1)	Libellé	20 Services communs	21 Enseignement du premier degré	22 Enseignement du deuxième degré	23 Enseignement supérieur	24 Formation continue	25 Enseignement	26 Autres
27	Autres immobilisations financières	0,00	0,00	0,00	0,00	0,00	0,00	0,00
	Opérations pour compte de tiers	0,00	0,00	0,00	0,00	0,00	0,00	0,00
	Restes à réaliser au 31/12	0,00	0,00	0,00	0,00	0,00	0,00	0,00
	SOLDE (2)	-1 234 101,92	-21 706 221,74	0,00	0,00	0,00	-124 741,44	-23 065 065,10

(1)	Libellé	Sous-fonction 21			Sous-fonction 25				
		211 Ecoles maternelles	212 Ecoles primaires	213 Classes regroupées	251 Hébergement et restauration scolaire	252 Transports scolaires	253 Sport scolaire	254 Médecine scolaire	255 Classes de découverte et autres services
	DEPENSES (2)	1 918 979,57	8 222 060,84	12 865 622,44	124 741,44	0,00	0,00	0,00	0,00
	Réalisations	1 679 344,60	7 243 238,51	12 029 587,16	110 144,20	0,00	0,00	0,00	0,00
001	Solde d'exécution sect° d'investissement	0,00	0,00	0,00	0,00	0,00	0,00	0,00	0,00
010	Stocks	0,00	0,00	0,00	0,00	0,00	0,00	0,00	0,00
040	Opérat° ordre transfert entre sections	0,00	0,00	0,00	0,00	0,00	0,00	0,00	0,00
041	Opérations patrimoniales	0,00	0,00	0,00	0,00	0,00	0,00	0,00	0,00
10	Dotations, fonds divers et réserves	0,00	0,00	0,00	0,00	0,00	0,00	0,00	0,00
13	Subventions d'investissement	0,00	0,00	0,00	0,00	0,00	0,00	0,00	0,00
16	Emprunts et dettes assimilées	0,00	0,00	0,00	0,00	0,00	0,00	0,00	0,00
18	Compte de liaison : affectat° (BA,régie)	0,00	0,00	0,00	0,00	0,00	0,00	0,00	0,00
20	Immobilisations incorporelles	0,00	25 615,91	4 860,00	0,00	0,00	0,00	0,00	0,00
2031	Frais d'études	0,00	25 615,91	4 860,00	0,00	0,00	0,00	0,00	0,00
204	Subventions d'équipement versées	0,00	0,00	0,00	0,00	0,00	0,00	0,00	0,00
21	Immobilisations corporelles	1 678 804,60	155 490,66	75 460,15	110 144,20	0,00	0,00	0,00	0,00
21312	Bâtiments scolaires	1 676 404,60	66 392,80	36 998,29	0,00	0,00	0,00	0,00	0,00
2135	Installations générales, agencements	2 400,00	89 097,86	0,00	0,00	0,00	0,00	0,00	0,00
21568	Autres matériels, outillages incendie	0,00	0,00	0,00	0,00	0,00	0,00	0,00	0,00
2183	Matériel de bureau et informatique	0,00	0,00	38 461,86	0,00	0,00	0,00	0,00	0,00
2184	Mobilier	0,00	0,00	0,00	0,00	0,00	0,00	0,00	0,00
2188	Autres immobilisations corporelles	0,00	0,00	0,00	110 144,20	0,00	0,00	0,00	0,00
22	Immobilisations reçues en affectation	0,00	0,00	0,00	0,00	0,00	0,00	0,00	0,00
23	Immobilisations en cours	540,00	96 024,71	234 150,20	0,00	0,00	0,00	0,00	0,00
2313	Constructions	540,00	96 024,71	234 150,20	0,00	0,00	0,00	0,00	0,00
26	Participat° et créances rattachées	0,00	0,00	0,00	0,00	0,00	0,00	0,00	0,00

VILLE DE MONTREUIL - BUDGET PRINCIPAL MONTREUIL - CA - 2018

Envoyé en préfecture le 02/04/2019

Reçu en préfecture le 02/04/2019

Affiché le



ID : 093-219300480-20190327-DEL20190327_2_C-BF

(1)	Libellé	Sous-fonction 21			Sous-fonction 25				
		211 Ecoles maternelles	212 Ecoles primaires	213 Classes regroupées	251 Hébergement et restauration scolaire	252 Transports scolaires	253 Sport scolaire	Medecine scolaire	Classes de découverte et autres services
27	Autres immobilisations financières	0,00	0,00	0,00	0,00	0,00	0,00	0,00	0,00
Opérations d'équipement		0,00	6 966 107,23	11 715 116,81	0,00	0,00	0,00	0,00	0,00
20160001	GS LOUIS ET MADELEINE ODRU	0,00	6 964 500,91	17 920,95	0,00	0,00	0,00	0,00	0,00
20160002	GROUPE SCOLAIRE MARCEAU	0,00	0,00	11 697 195,86	0,00	0,00	0,00	0,00	0,00
20160009	RENOVATION ECOLE JEAN JAURES	0,00	1 606,32	0,00	0,00	0,00	0,00	0,00	0,00
20180001	ECOLE GUY MOQUET	0,00	0,00	0,00	0,00	0,00	0,00	0,00	0,00
Opérations pour compte de tiers		0,00	0,00	0,00	0,00	0,00	0,00	0,00	0,00
Restes à réaliser au 31/12		239 634,97	978 822,33	836 035,28	14 597,24	0,00	0,00	0,00	0,00
RECETTES (2)		0,00	1 300 441,11	0,00	0,00	0,00	0,00	0,00	0,00
Réalisations		0,00	1 300 441,11	0,00	0,00	0,00	0,00	0,00	0,00
001	Solde d'exécution sect° d'investissement	0,00	0,00	0,00	0,00	0,00	0,00	0,00	0,00
010	Stocks	0,00	0,00	0,00	0,00	0,00	0,00	0,00	0,00
040	Opérat° ordre transfert entre sections	0,00	0,00	0,00	0,00	0,00	0,00	0,00	0,00
041	Opérations patrimoniales	0,00	0,00	0,00	0,00	0,00	0,00	0,00	0,00
10	Dotations, fonds divers et réserves	0,00	0,00	0,00	0,00	0,00	0,00	0,00	0,00
13	Subventions d'investissement	0,00	1 222 619,00	0,00	0,00	0,00	0,00	0,00	0,00
1321	Subv. non transf. Etat, établ. nationaux	0,00	195 000,00	0,00	0,00	0,00	0,00	0,00	0,00
13251	Subv. non transf. GFP de rattachement	0,00	867 223,00	0,00	0,00	0,00	0,00	0,00	0,00
1328	Autres subventions d'équip. non transf.	0,00	160 396,00	0,00	0,00	0,00	0,00	0,00	0,00
16	Emprunts et dettes assimilées	0,00	0,00	0,00	0,00	0,00	0,00	0,00	0,00
18	Compte de liaison : affectat° (BA,régie)	0,00	0,00	0,00	0,00	0,00	0,00	0,00	0,00
20	Immobilisations incorporelles	0,00	0,00	0,00	0,00	0,00	0,00	0,00	0,00
204	Subventions d'équipement versées	0,00	0,00	0,00	0,00	0,00	0,00	0,00	0,00
21	Immobilisations corporelles	0,00	0,00	0,00	0,00	0,00	0,00	0,00	0,00
22	Immobilisations reçues en affectation	0,00	0,00	0,00	0,00	0,00	0,00	0,00	0,00
23	Immobilisations en cours	0,00	77 822,11	0,00	0,00	0,00	0,00	0,00	0,00
238	Avances versées commandes immo. incorp.	0,00	77 822,11	0,00	0,00	0,00	0,00	0,00	0,00
26	Participat° et créances rattachées	0,00	0,00	0,00	0,00	0,00	0,00	0,00	0,00
27	Autres immobilisations financières	0,00	0,00	0,00	0,00	0,00	0,00	0,00	0,00
Opérations pour compte de tiers		0,00	0,00	0,00	0,00	0,00	0,00	0,00	0,00
Restes à réaliser au 31/12		0,00	0,00	0,00	0,00	0,00	0,00	0,00	0,00

VILLE DE MONTREUIL - BUDGET PRINCIPAL MONTREUIL - CA - 2018

Envoyé en préfecture le 02/04/2019

Reçu en préfecture le 02/04/2019

Affiché le



ID : 093-219300480-20190327-DEL20190327_2_C-BF

(1)	Libellé	Sous-fonction 21			Sous-fonction 25				
		211 Ecoles maternelles	212 Ecoles primaires	213 Classes regroupées	251 Hébergement et restauration scolaire	252 Transports scolaires	253 Sport scolaire	Medecine scolaire	Classes de découverte et autres services
SOLDE (2)		-1 918 979,57	-6 921 619,73	-12 865 622,44	-124 741,44	0,00	0,00	0,00	0,00

(1) Pour le croisement par nature, le détail est fait selon le niveau de vote choisi par l'assemblée délibérante (chapitre, article ou article spécialisé).

(2) Le solde correspond à la différence entre les recettes et les dépenses. Les dépenses et les recettes correspondent à la somme des dépenses et des recettes de l'exercice ainsi que des restes à réaliser et des reports (lignes budgétaires 001 et 002). Les lignes reports 001 et 002 apparaissent à la colonne 01-Non ventilables.

IV – ANNEXES

ELEMENTS DU BILAN
PRESENTATION CROISEE PAR FONCTION – DETAIL INVESTISSEMENT

IV

A1.2

FONCTION 3 – Culture

(1)	Libellé	30 Services communs	31 Expression artistique	32 Conservation et diffusion des patrimoine	33 Action culturelle	Total
DEPENSES (2)		42 908,67	93 767,43	271 500,00	174 062,90	582 239,00
Réalizations		32 761,30	54 646,61	32 910,00	37 663,93	157 981,84
001	Solde d'exécution sect° d'investissement	0,00	0,00	0,00	0,00	0,00
010	Stocks	0,00	0,00	0,00	0,00	0,00
040	Opérat° ordre transfert entre sections	0,00	0,00	0,00	0,00	0,00
041	Opérations patrimoniales	0,00	0,00	0,00	0,00	0,00
10	Dotations, fonds divers et réserves	0,00	0,00	0,00	0,00	0,00
13	Subventions d'investissement	0,00	0,00	0,00	0,00	0,00
16	Emprunts et dettes assimilées	0,00	0,00	0,00	0,00	0,00
18	Compte de liaison : affectat° (BA,régie)	0,00	0,00	0,00	0,00	0,00
20	Immobilisations incorporelles	0,00	0,00	27 060,00	0,00	27 060,00
2031	Frais d'études	0,00	0,00	27 060,00	0,00	27 060,00
204	Subventions d'équipement versées	0,00	0,00	0,00	0,00	0,00
21	Immobilisations corporelles	32 761,30	54 646,61	0,00	37 663,93	125 071,84
21318	Autres bâtiments publics	31 403,21	14 948,72	0,00	17 934,94	64 286,87
2135	Installations générales, agencements	0,00	25 817,60	0,00	3 214,80	29 032,40
21568	Autres matériels, outillages incendie	1 358,09	0,00	0,00	0,00	1 358,09
2161	Oeuvres et objets d'art	0,00	7 400,00	0,00	0,00	7 400,00
2184	Mobilier	0,00	0,00	0,00	2 182,35	2 182,35
2188	Autres immobilisations corporelles	0,00	6 480,29	0,00	14 331,84	20 812,13
22	Immobilisations reçues en affectation	0,00	0,00	0,00	0,00	0,00
23	Immobilisations en cours	0,00	0,00	0,00	0,00	0,00
2313	Constructions	0,00	0,00	0,00	0,00	0,00
26	Participat° et créances rattachées	0,00	0,00	0,00	0,00	0,00
27	Autres immobilisations financières	0,00	0,00	0,00	0,00	0,00
Opérations d'équipement		0,00	0,00	5 850,00	0,00	5 850,00

(1)	Libellé	30 Services communs	31 Expression artistique	32 Conservation et diffusion des patrimoine	Action	
20180002	EGLISE SAINT PIERRE SAINT PAUL	0,00	0,00	5 850,00		0,00 5 850,00
Opérations pour compte de tiers		0,00	0,00	0,00		0,00 0,00
Restes à réaliser au 31/12		10 147,37	39 120,82	238 590,00		136 398,97 424 257,16
RECETTES (2)		0,00	0,00	0,00		128 625,00 128 625,00
Réalizations		0,00	0,00	0,00		128 625,00 128 625,00
001	Solde d'exécution sect° d'investissement	0,00	0,00	0,00		0,00 0,00
010	Stocks	0,00	0,00	0,00		0,00 0,00
040	Opérat° ordre transfert entre sections	0,00	0,00	0,00		0,00 0,00
041	Opérations patrimoniales	0,00	0,00	0,00		0,00 0,00
10	Dotations, fonds divers et réserves	0,00	0,00	0,00		0,00 0,00
13	Subventions d'investissement	0,00	0,00	0,00		128 625,00 128 625,00
1328	Autres subventions d'équip. non transf.	0,00	0,00	0,00		128 625,00 128 625,00
16	Emprunts et dettes assimilées	0,00	0,00	0,00		0,00 0,00
18	Compte de liaison : affectat° (BA,régie)	0,00	0,00	0,00		0,00 0,00
20	Immobilisations incorporelles	0,00	0,00	0,00		0,00 0,00
204	Subventions d'équipement versées	0,00	0,00	0,00		0,00 0,00
21	Immobilisations corporelles	0,00	0,00	0,00		0,00 0,00
22	Immobilisations reçues en affectation	0,00	0,00	0,00		0,00 0,00
23	Immobilisations en cours	0,00	0,00	0,00		0,00 0,00
26	Participat° et créances rattachées	0,00	0,00	0,00		0,00 0,00
27	Autres immobilisations financières	0,00	0,00	0,00		0,00 0,00
Opérations pour compte de tiers		0,00	0,00	0,00		0,00 0,00
Restes à réaliser au 31/12		0,00	0,00	0,00		0,00 0,00
SOLDE (2)		-42 908,67	-93 767,43	-271 500,00		-45 437,90 -453 614,00

(1)	Libellé	Sous-fonction 31				Sous-fonction 32			
		311 Expression musicale, lyrique et choré.	312 Arts plastiques, activités artistiques	313 Théâtres	314 Cinémas et autres salles de spectacles	321 Bibliothèques et médiathèques	322 Musées	323 Archives	324 Entretien du patrimoine culturel
DEPENSES (2)		0,00	12 251,35	81 516,08	0,00	0,00	0,00	0,00	271 500,00
Réalizations		0,00	8 181,15	46 465,46	0,00	0,00	0,00	0,00	32 910,00
001	Solde d'exécution sect° d'investissement	0,00	0,00	0,00	0,00	0,00	0,00	0,00	0,00

(1)	Libellé	Sous-fonction 31				321 Bibliothèques et médiathèques	Musées	Archives	Entretien du patrimoine culturel
		311 Expression musicale, lyrique et choré.	312 Arts plastiques, activités artistiques	313 Théâtres	314 Cinémas et autres salles de spectacles				
010	Stocks	0,00	0,00	0,00	0,00	0,00	0,00	0,00	0,00
040	Opérat° ordre transfert entre sections	0,00	0,00	0,00	0,00	0,00	0,00	0,00	0,00
041	Opérations patrimoniales	0,00	0,00	0,00	0,00	0,00	0,00	0,00	0,00
10	Dotations, fonds divers et réserves	0,00	0,00	0,00	0,00	0,00	0,00	0,00	0,00
13	Subventions d'investissement	0,00	0,00	0,00	0,00	0,00	0,00	0,00	0,00
16	Emprunts et dettes assimilées	0,00	0,00	0,00	0,00	0,00	0,00	0,00	0,00
18	Compte de liaison : affectat° (BA,régie)	0,00	0,00	0,00	0,00	0,00	0,00	0,00	0,00
20	Immobilisations incorporelles	0,00	0,00	0,00	0,00	0,00	0,00	0,00	27 060,00
2031	Frais d'études	0,00	0,00	0,00	0,00	0,00	0,00	0,00	27 060,00
204	Subventions d'équipement versées	0,00	0,00	0,00	0,00	0,00	0,00	0,00	0,00
21	Immobilisations corporelles	0,00	8 181,15	46 465,46	0,00	0,00	0,00	0,00	0,00
21318	Autres bâtiments publics	0,00	0,00	14 948,72	0,00	0,00	0,00	0,00	0,00
2135	Installations générales, agencements	0,00	0,00	25 817,60	0,00	0,00	0,00	0,00	0,00
21568	Autres matériels, outillages incendie	0,00	0,00	0,00	0,00	0,00	0,00	0,00	0,00
2161	Oeuvres et objets d'art	0,00	7 400,00	0,00	0,00	0,00	0,00	0,00	0,00
2184	Mobilier	0,00	0,00	0,00	0,00	0,00	0,00	0,00	0,00
2188	Autres immobilisations corporelles	0,00	781,15	5 699,14	0,00	0,00	0,00	0,00	0,00
22	Immobilisations reçues en affectation	0,00	0,00	0,00	0,00	0,00	0,00	0,00	0,00
23	Immobilisations en cours	0,00	0,00	0,00	0,00	0,00	0,00	0,00	0,00
2313	Constructions	0,00	0,00	0,00	0,00	0,00	0,00	0,00	0,00
26	Participat° et créances rattachées	0,00	0,00	0,00	0,00	0,00	0,00	0,00	0,00
27	Autres immobilisations financières	0,00	0,00	0,00	0,00	0,00	0,00	0,00	0,00
Opérations d'équipement		0,00	0,00	0,00	0,00	0,00	0,00	0,00	5 850,00
20180002	EGLISE SAINT PIERRE SAINT PAUL	0,00	0,00	0,00	0,00	0,00	0,00	0,00	5 850,00
Opérations pour compte de tiers		0,00	0,00	0,00	0,00	0,00	0,00	0,00	0,00
Restes à réaliser au 31/12		0,00	4 070,20	35 050,62	0,00	0,00	0,00	0,00	238 590,00
RECETTES (2)		0,00	0,00	0,00	0,00	0,00	0,00	0,00	0,00
Réalizations		0,00	0,00	0,00	0,00	0,00	0,00	0,00	0,00
001	Solde d'exécution sect° d'investissement	0,00	0,00	0,00	0,00	0,00	0,00	0,00	0,00
010	Stocks	0,00	0,00	0,00	0,00	0,00	0,00	0,00	0,00
040	Opérat° ordre transfert entre sections	0,00	0,00	0,00	0,00	0,00	0,00	0,00	0,00

(1)	Libellé	Sous-fonction 31				321 Bibliothèques et médiathèques	Musées	Archives	Entretien du patrimoine culturel
		311 Expression musicale, lyrique et choré.	312 Arts plastiques, activités artistiques	313 Théâtres	314 Cinémas et autres salles de spectacles				
041	Opérations patrimoniales	0,00	0,00	0,00	0,00	0,00	0,00	0,00	0,00
10	Dotations, fonds divers et réserves	0,00	0,00	0,00	0,00	0,00	0,00	0,00	0,00
13	Subventions d'investissement	0,00	0,00	0,00	0,00	0,00	0,00	0,00	0,00
1328	Autres subventions d'équip. non transf.	0,00	0,00	0,00	0,00	0,00	0,00	0,00	0,00
16	Emprunts et dettes assimilées	0,00	0,00	0,00	0,00	0,00	0,00	0,00	0,00
18	Compte de liaison : affectat° (BA,régie)	0,00	0,00	0,00	0,00	0,00	0,00	0,00	0,00
20	Immobilisations incorporelles	0,00	0,00	0,00	0,00	0,00	0,00	0,00	0,00
204	Subventions d'équipement versées	0,00	0,00	0,00	0,00	0,00	0,00	0,00	0,00
21	Immobilisations corporelles	0,00	0,00	0,00	0,00	0,00	0,00	0,00	0,00
22	Immobilisations reçues en affectation	0,00	0,00	0,00	0,00	0,00	0,00	0,00	0,00
23	Immobilisations en cours	0,00	0,00	0,00	0,00	0,00	0,00	0,00	0,00
26	Participat° et créances rattachées	0,00	0,00	0,00	0,00	0,00	0,00	0,00	0,00
27	Autres immobilisations financières	0,00	0,00	0,00	0,00	0,00	0,00	0,00	0,00
Opérations pour compte de tiers		0,00	0,00	0,00	0,00	0,00	0,00	0,00	0,00
Restes à réaliser au 31/12		0,00	0,00	0,00	0,00	0,00	0,00	0,00	0,00
SOLDE (2)		0,00	-12 251,35	-81 516,08	0,00	0,00	0,00	0,00	-271 500,00

(1) Pour le croisement par nature, le détail est fait selon le niveau de vote choisi par l'assemblée délibérante (chapitre, article ou article spécialisé).

(2) Le solde correspond à la différence entre les recettes et les dépenses. Les dépenses et les recettes correspondent à la somme des dépenses et des recettes de l'exercice ainsi que des restes à réaliser et des reports (lignes budgétaires 001 et 002). Les lignes reports 001 et 002 apparaissent à la colonne 01-Non ventilables.

IV – ANNEXES

ELEMENTS DU BILAN
PRESENTATION CROISEE PAR FONCTION – DETAIL INVESTISSEMENT

IV

A1.2


FONCTION 4 – Sport et jeunesse

(1)	Libellé	40 Services communs	41 Sports	42 Jeunesse	Total
DEPENSES (2)		68 577,06	2 225 601,87	304 905,90	2 599 084,83
Réalizations		62 350,50	1 216 219,52	193 097,90	1 471 667,92
001	Solde d'exécution sect° d'investissement	0,00	0,00	0,00	0,00
010	Stocks	0,00	0,00	0,00	0,00
040	Opérat° ordre transfert entre sections	0,00	0,00	0,00	0,00
041	Opérations patrimoniales	0,00	0,00	0,00	0,00
10	Dotations, fonds divers et réserves	0,00	0,00	0,00	0,00
13	Subventions d'investissement	0,00	0,00	0,00	0,00
16	Emprunts et dettes assimilées	0,00	0,00	0,00	0,00
18	Compte de liaison : affectat° (BA,régie)	0,00	0,00	0,00	0,00
20	Immobilisations incorporelles	0,00	44 738,64	0,00	44 738,64
2031	Frais d'études	0,00	44 738,64	0,00	44 738,64
204	Subventions d'équipement versées	0,00	0,00	0,00	0,00
21	Immobilisations corporelles	62 350,50	769 365,19	130 344,54	962 060,23
2118	Autres terrains	0,00	317 508,88	0,00	317 508,88
2128	Autres agencements et aménagements	0,00	20 058,42	0,00	20 058,42
21318	Autres bâtiments publics	21 110,10	213 986,95	27 833,68	262 930,73
2135	Installations générales, agencements	41 240,40	181 650,35	0,00	222 890,75
21568	Autres matériels, outillages incendie	0,00	701,95	3 172,36	3 874,31
2158	Autres inst.,matériel,outil. techniques	0,00	29 542,55	4 142,03	33 684,58
2183	Matériel de bureau et informatique	0,00	0,00	14 406,16	14 406,16
2184	Mobilier	0,00	0,00	7 990,29	7 990,29
2188	Autres immobilisations corporelles	0,00	5 916,09	72 800,02	78 716,11
22	Immobilisations reçues en affectation	0,00	0,00	0,00	0,00
23	Immobilisations en cours	0,00	0,00	0,00	0,00
2315	Installat°, matériel et outillage techni	0,00	0,00	0,00	0,00
26	Participat° et créances rattachées	0,00	0,00	0,00	0,00

VILLE DE MONTREUIL - BUDGET PRINCIPAL MONTREUIL - CA - 2018

Envoyé en préfecture le 02/04/2019

Reçu en préfecture le 02/04/2019

Affiché le  Total
ID : 093-219300480-20190327-DEL20190327_2_C-BF


(1)	Libellé	40 Services communs	41 Sports	42 Jeunesse	
27	Autres immobilisations financières	0,00	0,00	0,00	0,00
Opérations d'équipement		0,00	402 115,69	62 753,36	464 869,05
20160001	GS LOUIS ET MADELEINE ODRU	0,00	0,00	15 681,78	15 681,78
20160002	GROUPE SCOLAIRE MARCEAU	0,00	0,00	47 071,58	47 071,58
20160003	COMPLEXE ARTHUR ASHE	0,00	146 165,65	0,00	146 165,65
20160004	STADE R LEGROS	0,00	227 418,47	0,00	227 418,47
20160005	STADE R BARRAN	0,00	28 531,57	0,00	28 531,57
Opérations pour compte de tiers		0,00	0,00	0,00	0,00
Restes à réaliser au 31/12		6 226,56	1 009 382,35	111 808,00	1 127 416,91
RECETTES (2)		0,00	474 075,96	50 580,72	524 656,68
Réalizations		0,00	474 075,96	50 580,72	524 656,68
001	Solde d'exécution sect° d'investissement	0,00	0,00	0,00	0,00
010	Stocks	0,00	0,00	0,00	0,00
040	Opérat° ordre transfert entre sections	0,00	0,00	0,00	0,00
041	Opérations patrimoniales	0,00	0,00	0,00	0,00
10	Dotations, fonds divers et réserves	0,00	0,00	0,00	0,00
13	Subventions d'investissement	0,00	474 075,96	50 580,72	524 656,68
1321	Subv. non transf. Etat, établ. nationaux	0,00	240 000,00	0,00	240 000,00
1328	Autres subventions d'équip. non transf.	0,00	234 075,96	50 580,72	284 656,68
16	Emprunts et dettes assimilées	0,00	0,00	0,00	0,00
18	Compte de liaison : affectat° (BA,régie)	0,00	0,00	0,00	0,00
20	Immobilisations incorporelles	0,00	0,00	0,00	0,00
204	Subventions d'équipement versées	0,00	0,00	0,00	0,00
21	Immobilisations corporelles	0,00	0,00	0,00	0,00
22	Immobilisations reçues en affectation	0,00	0,00	0,00	0,00
23	Immobilisations en cours	0,00	0,00	0,00	0,00
26	Participat° et créances rattachées	0,00	0,00	0,00	0,00
27	Autres immobilisations financières	0,00	0,00	0,00	0,00
Opérations pour compte de tiers		0,00	0,00	0,00	0,00
Restes à réaliser au 31/12		0,00	0,00	0,00	0,00
SOLDE (2)		-68 577,06	-1 751 525,91	-254 325,18	-2 074 428,15

(1)	Libellé	Sous-fonction 41							Sous-fonction 42	
		411 Salles de sport, gymnases	412 Stades	413 Piscines	414 Autres équipements sportifs ou de loisir	415 Manifestations sportives	Centres de loisirs	Autres activités pour les jeunes	Colonies de vacances	
DEPENSES (2)		951 317,13	919 410,97	0,00	354 873,77	0,00	201 745,16	22 147,68	81 013,06	
Réalizations		303 873,81	631 083,81	0,00	281 261,90	0,00	144 719,46	17 635,78	30 742,66	
001	Solde d'exécution sect° d'investissement	0,00	0,00	0,00	0,00	0,00	0,00	0,00	0,00	
010	Stocks	0,00	0,00	0,00	0,00	0,00	0,00	0,00	0,00	
040	Opérat° ordre transfert entre sections	0,00	0,00	0,00	0,00	0,00	0,00	0,00	0,00	
041	Opérations patrimoniales	0,00	0,00	0,00	0,00	0,00	0,00	0,00	0,00	
10	Dotations, fonds divers et réserves	0,00	0,00	0,00	0,00	0,00	0,00	0,00	0,00	
13	Subventions d'investissement	0,00	0,00	0,00	0,00	0,00	0,00	0,00	0,00	
16	Emprunts et dettes assimilées	0,00	0,00	0,00	0,00	0,00	0,00	0,00	0,00	
18	Compte de liaison : affectat° (BA,régie)	0,00	0,00	0,00	0,00	0,00	0,00	0,00	0,00	
20	Immobilisations incorporelles	0,00	44 738,64	0,00	0,00	0,00	0,00	0,00	0,00	
2031	Frais d'études	0,00	44 738,64	0,00	0,00	0,00	0,00	0,00	0,00	
204	Subventions d'équipement versées	0,00	0,00	0,00	0,00	0,00	0,00	0,00	0,00	
21	Immobilisations corporelles	303 873,81	330 395,13	0,00	135 096,25	0,00	81 966,10	17 635,78	30 742,66	
2118	Autres terrains	0,00	280 794,16	0,00	36 714,72	0,00	0,00	0,00	0,00	
2128	Autres agencements et aménagements	0,00	20 058,42	0,00	0,00	0,00	0,00	0,00	0,00	
21318	Autres bâtiments publics	213 986,95	0,00	0,00	0,00	0,00	408,00	0,00	27 425,68	
2135	Installations générales, agencements	87 372,45	0,00	0,00	94 277,90	0,00	0,00	0,00	0,00	
21568	Autres matériels, outillages incendie	701,95	0,00	0,00	0,00	0,00	1 114,38	0,00	2 057,98	
2158	Autres inst.,matériel,outil. techniques	0,00	29 542,55	0,00	0,00	0,00	4 142,03	0,00	0,00	
2183	Matériel de bureau et informatique	0,00	0,00	0,00	0,00	0,00	14 406,16	0,00	0,00	
2184	Mobilier	0,00	0,00	0,00	0,00	0,00	7 990,29	0,00	0,00	
2188	Autres immobilisations corporelles	1 812,46	0,00	0,00	4 103,63	0,00	53 905,24	17 635,78	1 259,00	
22	Immobilisations reçues en affectation	0,00	0,00	0,00	0,00	0,00	0,00	0,00	0,00	
23	Immobilisations en cours	0,00	0,00	0,00	0,00	0,00	0,00	0,00	0,00	
2315	Installat°, matériel et outillage techni	0,00	0,00	0,00	0,00	0,00	0,00	0,00	0,00	
26	Participat° et créances rattachées	0,00	0,00	0,00	0,00	0,00	0,00	0,00	0,00	
27	Autres immobilisations financières	0,00	0,00	0,00	0,00	0,00	0,00	0,00	0,00	
Opérations d'équipement		0,00	255 950,04	0,00	146 165,65	0,00	62 753,36	0,00	0,00	
20160001	GS LOUIS ET MADELEINE ODRU	0,00	0,00	0,00	0,00	0,00	15 681,78	0,00	0,00	
20160002	GRUPE SCOLAIRE MARCEAU	0,00	0,00	0,00	0,00	0,00	47 071,58	0,00	0,00	
20160003	COMPLEXE ARTHUR ASHE	0,00	0,00	0,00	146 165,65	0,00	0,00	0,00	0,00	

VILLE DE MONTREUIL - BUDGET PRINCIPAL MONTREUIL - CA - 2018

Envoyé en préfecture le 02/04/2019

Reçu en préfecture le 02/04/2019

Affiché le Sous-fonction 42 
ID: 093-219300480-20190327-DEL20190327_2_C-BF

(1)	Libellé	Sous-fonction 41					Centres de loisirs	Autres activités pour les jeunes	Colonies de vacances
		411 Salles de sport, gymnases	412 Stades	413 Piscines	414 Autres équipements sportifs ou de loisir	415 Manifestations sportives			
20160004	STADE R LEGROS	0,00	227 418,47	0,00	0,00	0,00	0,00	0,00	0,00
20160005	STADE R BARRAN	0,00	28 531,57	0,00	0,00	0,00	0,00	0,00	0,00
Opérations pour compte de tiers		0,00	0,00	0,00	0,00	0,00	0,00	0,00	0,00
Restes à réaliser au 31/12		647 443,32	288 327,16	0,00	73 611,87	0,00	57 025,70	4 511,90	50 270,40
RECETTES (2)		240 000,00	234 075,96	0,00	0,00	0,00	0,00	50 580,72	0,00
Réalizations		240 000,00	234 075,96	0,00	0,00	0,00	0,00	50 580,72	0,00
001	Solde d'exécution sect° d'investissement	0,00	0,00	0,00	0,00	0,00	0,00	0,00	0,00
010	Stocks	0,00	0,00	0,00	0,00	0,00	0,00	0,00	0,00
040	Opérat° ordre transfert entre sections	0,00	0,00	0,00	0,00	0,00	0,00	0,00	0,00
041	Opérations patrimoniales	0,00	0,00	0,00	0,00	0,00	0,00	0,00	0,00
10	Dotations, fonds divers et réserves	0,00	0,00	0,00	0,00	0,00	0,00	0,00	0,00
13	Subventions d'investissement	240 000,00	234 075,96	0,00	0,00	0,00	0,00	50 580,72	0,00
1321	Subv. non transf. Etat, établ. nationaux	240 000,00	0,00	0,00	0,00	0,00	0,00	0,00	0,00
1328	Autres subventions d'équip. non transf.	0,00	234 075,96	0,00	0,00	0,00	0,00	50 580,72	0,00
16	Emprunts et dettes assimilées	0,00	0,00	0,00	0,00	0,00	0,00	0,00	0,00
18	Compte de liaison : affectat° (BA,régie)	0,00	0,00	0,00	0,00	0,00	0,00	0,00	0,00
20	Immobilisations incorporelles	0,00	0,00	0,00	0,00	0,00	0,00	0,00	0,00
204	Subventions d'équipement versées	0,00	0,00	0,00	0,00	0,00	0,00	0,00	0,00
21	Immobilisations corporelles	0,00	0,00	0,00	0,00	0,00	0,00	0,00	0,00
22	Immobilisations reçues en affectation	0,00	0,00	0,00	0,00	0,00	0,00	0,00	0,00
23	Immobilisations en cours	0,00	0,00	0,00	0,00	0,00	0,00	0,00	0,00
26	Participat° et créances rattachées	0,00	0,00	0,00	0,00	0,00	0,00	0,00	0,00
27	Autres immobilisations financières	0,00	0,00	0,00	0,00	0,00	0,00	0,00	0,00
Opérations pour compte de tiers		0,00	0,00	0,00	0,00	0,00	0,00	0,00	0,00
Restes à réaliser au 31/12		0,00	0,00	0,00	0,00	0,00	0,00	0,00	0,00
SOLDE (2)		-711 317,13	-685 335,01	0,00	-354 873,77	0,00	-201 745,16	28 433,04	-81 013,06

(1) Pour le croisement par nature, le détail est fait selon le niveau de vote choisi par l'assemblée délibérante (chapitre, article ou article spécialisé).

(2) Le solde correspond à la différence entre les recettes et les dépenses. Les dépenses et les recettes correspondent à la somme des dépenses et des recettes de l'exercice ainsi que des restes à réaliser et des reports (lignes budgétaires 001 et 002). Les lignes reports 001 et 002 apparaissent à la colonne 01-Non ventilables.

IV – ANNEXES	IV
ELEMENTS DU BILAN	
PRESENTATION CROISEE PAR FONCTION – DETAIL INVESTISSEMENT	A1.2

FONCTION 5 – Interventions sociales et santé

(1)	Libellé	51 Santé	52 Interventions sociales	Total
DEPENSES (2)		397 684,30	9 008,36	406 692,66
Réalizations		351 036,96	3 833,54	354 870,50
001	Solde d'exécution sect° d'investissement	0,00	0,00	0,00
010	Stocks	0,00	0,00	0,00
040	Opérat° ordre transfert entre sections	0,00	0,00	0,00
041	Opérations patrimoniales	0,00	0,00	0,00
10	Dotations, fonds divers et réserves	0,00	0,00	0,00
13	Subventions d'investissement	0,00	0,00	0,00
16	Emprunts et dettes assimilées	0,00	0,00	0,00
18	Compte de liaison : affectat° (BA,régie)	0,00	0,00	0,00
20	Immobilisations incorporelles	0,00	1 080,00	1 080,00
2031	Frais d'études	0,00	1 080,00	1 080,00
204	Subventions d'équipement versées	0,00	0,00	0,00
21	Immobilisations corporelles	351 036,96	2 753,54	353 790,50
21318	Autres bâtiments publics	246 561,80	0,00	246 561,80
2135	Installations générales, agencements	3 535,20	0,00	3 535,20
21568	Autres matériels, outillages incendie	1 057,89	1 161,42	2 219,31
2184	Mobilier	152,59	130,52	283,11
2188	Autres immobilisations corporelles	99 729,48	1 461,60	101 191,08
22	Immobilisations reçues en affectation	0,00	0,00	0,00
23	Immobilisations en cours	0,00	0,00	0,00
26	Participat° et créances rattachées	0,00	0,00	0,00
27	Autres immobilisations financières	0,00	0,00	0,00
Opérations d'équipement		0,00	0,00	0,00
Opérations pour compte de tiers		0,00	0,00	0,00
Restes à réaliser au 31/12		46 647,34	5 174,82	51 822,16

(1)	Libellé	51 Santé	52 Interventions sociales	
RECETTES (2)		0,00	0,00	0,00
Réalizations		0,00	0,00	0,00
001	Solde d'exécution sect° d'investissement	0,00	0,00	0,00
010	Stocks	0,00	0,00	0,00
040	Opérat° ordre transfert entre sections	0,00	0,00	0,00
041	Opérations patrimoniales	0,00	0,00	0,00
10	Dotations, fonds divers et réserves	0,00	0,00	0,00
13	Subventions d'investissement	0,00	0,00	0,00
16	Emprunts et dettes assimilées	0,00	0,00	0,00
18	Compte de liaison : affectat° (BA,régie)	0,00	0,00	0,00
20	Immobilisations incorporelles	0,00	0,00	0,00
204	Subventions d'équipement versées	0,00	0,00	0,00
21	Immobilisations corporelles	0,00	0,00	0,00
22	Immobilisations reçues en affectation	0,00	0,00	0,00
23	Immobilisations en cours	0,00	0,00	0,00
26	Participat° et créances rattachées	0,00	0,00	0,00
27	Autres immobilisations financières	0,00	0,00	0,00
Opérations pour compte de tiers		0,00	0,00	0,00
Restes à réaliser au 31/12		0,00	0,00	0,00
SOLDE (2)		-397 684,30	-9 008,36	-406 692,66

(1)	Libellé	Sous-fonction 51			Sous-fonction 52				
		510 Services communs	511 Dispensaires, autres établiss sanitaires	512 Actions de prévention sanitaire	520 Services communs	521 Services à caractère social handicapés	522 Act° pour l'enfance et l'adolescence	523 Act° pour personnes en difficulté	524 Autres services
DEPENSES (2)		0,00	397 684,30	0,00	7 546,76	0,00	0,00	0,00	1 461,60
Réalizations		0,00	351 036,96	0,00	2 371,94	0,00	0,00	0,00	1 461,60
001	Solde d'exécution sect° d'investissement	0,00	0,00	0,00	0,00	0,00	0,00	0,00	0,00
010	Stocks	0,00	0,00	0,00	0,00	0,00	0,00	0,00	0,00
040	Opérat° ordre transfert entre sections	0,00	0,00	0,00	0,00	0,00	0,00	0,00	0,00
041	Opérations patrimoniales	0,00	0,00	0,00	0,00	0,00	0,00	0,00	0,00
10	Dotations, fonds divers et réserves	0,00	0,00	0,00	0,00	0,00	0,00	0,00	0,00
13	Subventions d'investissement	0,00	0,00	0,00	0,00	0,00	0,00	0,00	0,00

(1)	Libellé	Sous-fonction 51			Sous-fonction 52				
		510 Services communs	511 Dispensaires, autres établiss sanitaires	512 Actions de prévention sanitaire	520 Services communs	521 Services à caractère social handicapés	522 Act° pour l'enfance et l'adolescence	523 Act° pour personnes en difficulté	524 Autres services
16	Emprunts et dettes assimilées	0,00	0,00	0,00	0,00	0,00	0,00	0,00	0,00
18	Compte de liaison : affectat° (BA,régie)	0,00	0,00	0,00	0,00	0,00	0,00	0,00	0,00
20	Immobilisations incorporelles	0,00	0,00	0,00	1 080,00	0,00	0,00	0,00	0,00
2031	Frais d'études	0,00	0,00	0,00	1 080,00	0,00	0,00	0,00	0,00
204	Subventions d'équipement versées	0,00	0,00	0,00	0,00	0,00	0,00	0,00	0,00
21	Immobilisations corporelles	0,00	351 036,96	0,00	1 291,94	0,00	0,00	0,00	1 461,60
21318	Autres bâtiments publics	0,00	246 561,80	0,00	0,00	0,00	0,00	0,00	0,00
2135	Installations générales, agencements	0,00	3 535,20	0,00	0,00	0,00	0,00	0,00	0,00
21568	Autres matériels, outillages incendie	0,00	1 057,89	0,00	1 161,42	0,00	0,00	0,00	0,00
2184	Mobilier	0,00	152,59	0,00	130,52	0,00	0,00	0,00	0,00
2188	Autres immobilisations corporelles	0,00	99 729,48	0,00	0,00	0,00	0,00	0,00	1 461,60
22	Immobilisations reçues en affectation	0,00	0,00	0,00	0,00	0,00	0,00	0,00	0,00
23	Immobilisations en cours	0,00	0,00	0,00	0,00	0,00	0,00	0,00	0,00
26	Participat° et créances rattachées	0,00	0,00	0,00	0,00	0,00	0,00	0,00	0,00
27	Autres immobilisations financières	0,00	0,00	0,00	0,00	0,00	0,00	0,00	0,00
Opérations d'équipement		0,00	0,00	0,00	0,00	0,00	0,00	0,00	0,00
Opérations pour compte de tiers		0,00	0,00	0,00	0,00	0,00	0,00	0,00	0,00
Restes à réaliser au 31/12		0,00	46 647,34	0,00	5 174,82	0,00	0,00	0,00	0,00
RECETTES (2)		0,00	0,00	0,00	0,00	0,00	0,00	0,00	0,00
Réalizations		0,00	0,00	0,00	0,00	0,00	0,00	0,00	0,00
001	Solde d'exécution sect° d'investissement	0,00	0,00	0,00	0,00	0,00	0,00	0,00	0,00
010	Stocks	0,00	0,00	0,00	0,00	0,00	0,00	0,00	0,00
040	Opérat° ordre transfert entre sections	0,00	0,00	0,00	0,00	0,00	0,00	0,00	0,00
041	Opérations patrimoniales	0,00	0,00	0,00	0,00	0,00	0,00	0,00	0,00
10	Dotations, fonds divers et réserves	0,00	0,00	0,00	0,00	0,00	0,00	0,00	0,00
13	Subventions d'investissement	0,00	0,00	0,00	0,00	0,00	0,00	0,00	0,00
16	Emprunts et dettes assimilées	0,00	0,00	0,00	0,00	0,00	0,00	0,00	0,00
18	Compte de liaison : affectat° (BA,régie)	0,00	0,00	0,00	0,00	0,00	0,00	0,00	0,00
20	Immobilisations incorporelles	0,00	0,00	0,00	0,00	0,00	0,00	0,00	0,00
204	Subventions d'équipement versées	0,00	0,00	0,00	0,00	0,00	0,00	0,00	0,00
21	Immobilisations corporelles	0,00	0,00	0,00	0,00	0,00	0,00	0,00	0,00

VILLE DE MONTREUIL - BUDGET PRINCIPAL MONTREUIL - CA - 2018

Envoyé en préfecture le 02/04/2019

Reçu en préfecture le 02/04/2019

(1)	Libellé	Sous-fonction 51			Sous-fonction 52				
		510 Services communs	511 Dispensaires, autres établissements sanitaires	512 Actions de prévention sanitaire	520 Services communs	521 Services à caractère social handicapés	522 Act° pour l'enfance et l'adolescence	523 Act° pour personnes en difficulté	524 Autres services
22	Immobilisations reçues en affectation	0,00	0,00	0,00	0,00	0,00	0,00	0,00	0,00
23	Immobilisations en cours	0,00	0,00	0,00	0,00	0,00	0,00	0,00	0,00
26	Participat° et créances rattachées	0,00	0,00	0,00	0,00	0,00	0,00	0,00	0,00
27	Autres immobilisations financières	0,00	0,00	0,00	0,00	0,00	0,00	0,00	0,00
Opérations pour compte de tiers		0,00	0,00	0,00	0,00	0,00	0,00	0,00	0,00
Restes à réaliser au 31/12		0,00	0,00	0,00	0,00	0,00	0,00	0,00	0,00
SOLDE (2)		0,00	-397 684,30	0,00	-7 546,76	0,00	0,00	0,00	-1 461,60

(1) Pour le croisement par nature, le détail est fait selon le niveau de vote choisi par l'assemblée délibérante (chapitre, article ou article spécialisé).

(2) Le solde correspond à la différence entre les recettes et les dépenses. Les dépenses et les recettes correspondent à la somme des dépenses et des recettes de l'exercice ainsi que des restes à réaliser et des reports (lignes budgétaires 001 et 002). Les lignes reports 001 et 002 apparaissent à la colonne 01-Non ventilables.

IV – ANNEXES	IV
ELEMENTS DU BILAN	
PRESENTATION CROISEE PAR FONCTION – DETAIL INVESTISSEMENT	A1.2

FONCTION 6 – Famille

(1)	Libellé	60 Services communs	61 Services en faveur des personnes âgées	62 Actions en faveur de la maternité	63 Aides à la famille	64 Crèches et garderies	Total
DEPENSES (2)		0,00	41 970,91	0,00	0,00	291 664,36	333 635,27
Réalizations		0,00	26 962,29	0,00	0,00	168 880,76	195 843,05
001	Solde d'exécution sect° d'investissement	0,00	0,00	0,00	0,00	0,00	0,00
010	Stocks	0,00	0,00	0,00	0,00	0,00	0,00
040	Opérat° ordre transfert entre sections	0,00	0,00	0,00	0,00	0,00	0,00
041	Opérations patrimoniales	0,00	0,00	0,00	0,00	0,00	0,00
10	Dotations, fonds divers et réserves	0,00	0,00	0,00	0,00	0,00	0,00
13	Subventions d'investissement	0,00	0,00	0,00	0,00	0,00	0,00
16	Emprunts et dettes assimilées	0,00	0,00	0,00	0,00	0,00	0,00
18	Compte de liaison : affectat° (BA,régie)	0,00	0,00	0,00	0,00	0,00	0,00
20	Immobilisations incorporelles	0,00	0,00	0,00	0,00	0,00	0,00
2031	Frais d'études	0,00	0,00	0,00	0,00	0,00	0,00
204	Subventions d'équipement versées	0,00	0,00	0,00	0,00	3 000,00	3 000,00
20422	Privé : Bâtiments, installations	0,00	0,00	0,00	0,00	3 000,00	3 000,00
21	Immobilisations corporelles	0,00	26 962,29	0,00	0,00	165 880,76	192 843,05
21318	Autres bâtiments publics	0,00	23 739,95	0,00	0,00	155 326,45	179 066,40
2135	Installations générales, agencements	0,00	0,00	0,00	0,00	0,00	0,00
21568	Autres matériels, outillages incendie	0,00	3 222,34	0,00	0,00	958,54	4 180,88
2183	Matériel de bureau et informatique	0,00	0,00	0,00	0,00	399,30	399,30
2184	Mobilier	0,00	0,00	0,00	0,00	673,39	673,39
2188	Autres immobilisations corporelles	0,00	0,00	0,00	0,00	8 523,08	8 523,08
22	Immobilisations reçues en affectation	0,00	0,00	0,00	0,00	0,00	0,00
23	Immobilisations en cours	0,00	0,00	0,00	0,00	0,00	0,00
26	Participat° et créances rattachées	0,00	0,00	0,00	0,00	0,00	0,00
27	Autres immobilisations financières	0,00	0,00	0,00	0,00	0,00	0,00
Opérations d'équipement		0,00	0,00	0,00	0,00	0,00	0,00

VILLE DE MONTREUIL - BUDGET PRINCIPAL MONTREUIL - CA - 2018

Envoyé en préfecture le 02/04/2019

Reçu en préfecture le 02/04/2019

Affiché le



ID : 093-219300480-20190327-DEL20190327_2_C-BF

(1)	Libellé	60 Services communs	61 Services en faveur des personnes âgées	62 Actions en faveur de la maternité	63 Aides à la famille	Crèche	
	Opérations pour compte de tiers	0,00	0,00	0,00	0,00	0,00	0,00
	Restes à réaliser au 31/12	0,00	15 008,62	0,00	0,00	122 783,60	137 792,22
	RECETTES (2)	0,00	0,00	0,00	0,00	129 727,07	129 727,07
	Réalisations	0,00	0,00	0,00	0,00	50 745,87	50 745,87
001	Solde d'exécution sect° d'investissement	0,00	0,00	0,00	0,00	0,00	0,00
010	Stocks	0,00	0,00	0,00	0,00	0,00	0,00
040	Opérat° ordre transfert entre sections	0,00	0,00	0,00	0,00	0,00	0,00
041	Opérations patrimoniales	0,00	0,00	0,00	0,00	0,00	0,00
10	Dotations, fonds divers et réserves	0,00	0,00	0,00	0,00	0,00	0,00
13	Subventions d'investissement	0,00	0,00	0,00	0,00	50 745,87	50 745,87
1323	Subv. non transf. Départements	0,00	0,00	0,00	0,00	11 666,67	11 666,67
1328	Autres subventions d'équip. non transf.	0,00	0,00	0,00	0,00	39 079,20	39 079,20
16	Emprunts et dettes assimilées	0,00	0,00	0,00	0,00	0,00	0,00
18	Compte de liaison : affectat° (BA,régie)	0,00	0,00	0,00	0,00	0,00	0,00
20	Immobilisations incorporelles	0,00	0,00	0,00	0,00	0,00	0,00
204	Subventions d'équipement versées	0,00	0,00	0,00	0,00	0,00	0,00
21	Immobilisations corporelles	0,00	0,00	0,00	0,00	0,00	0,00
22	Immobilisations reçues en affectation	0,00	0,00	0,00	0,00	0,00	0,00
23	Immobilisations en cours	0,00	0,00	0,00	0,00	0,00	0,00
26	Participat° et créances rattachées	0,00	0,00	0,00	0,00	0,00	0,00
27	Autres immobilisations financières	0,00	0,00	0,00	0,00	0,00	0,00
	Opérations pour compte de tiers	0,00	0,00	0,00	0,00	0,00	0,00
	Restes à réaliser au 31/12	0,00	0,00	0,00	0,00	78 981,20	78 981,20
	SOLDE (2)	0,00	-41 970,91	0,00	0,00	-161 937,29	-203 908,20

(1) Pour le croisement par nature, le détail est fait selon le niveau de vote choisi par l'assemblée délibérante (chapitre, article ou article spécialisé).

(2) Le solde correspond à la différence entre les recettes et les dépenses. Les dépenses et les recettes correspondent à la somme des dépenses et des recettes de l'exercice ainsi que des restes à réaliser et des reports (lignes budgétaires 001 et 002). Les lignes reports 001 et 002 apparaissent à la colonne 01-Non ventilables.

IV – ANNEXES

ELEMENTS DU BILAN
PRESENTATION CROISEE PAR FONCTION – DETAIL INVESTISSEMENT

IV

A1.2

FONCTION 7 – Logement

(1)	Libellé	70 Services communs	71 Parc privé de la ville	72 Aide au secteur locatif	73 Aides à l'accession à la propriété	Total
DEPENSES (2)		0,00	184 138,63	875 740,00	0,00	1 059 878,63
Réalizations		0,00	147 808,65	336 725,00	0,00	484 533,65
001	Solde d'exécution sect° d'investissement	0,00	0,00	0,00	0,00	0,00
010	Stocks	0,00	0,00	0,00	0,00	0,00
040	Opérat° ordre transfert entre sections	0,00	0,00	0,00	0,00	0,00
041	Opérations patrimoniales	0,00	0,00	0,00	0,00	0,00
10	Dotations, fonds divers et réserves	0,00	0,00	0,00	0,00	0,00
13	Subventions d'investissement	0,00	0,00	0,00	0,00	0,00
16	Emprunts et dettes assimilées	0,00	6 998,76	0,00	0,00	6 998,76
165	Dépôts et cautionnements reçus	0,00	6 998,76	0,00	0,00	6 998,76
18	Compte de liaison : affectat° (BA,régie)	0,00	0,00	0,00	0,00	0,00
20	Immobilisations incorporelles	0,00	0,00	0,00	0,00	0,00
204	Subventions d'équipement versées	0,00	0,00	336 725,00	0,00	336 725,00
204182	Autres org pub - Bâtiments et installat°	0,00	0,00	336 725,00	0,00	336 725,00
20422	Privé : Bâtiments, installations	0,00	0,00	0,00	0,00	0,00
21	Immobilisations corporelles	0,00	140 809,89	0,00	0,00	140 809,89
2132	Immeubles de rapport	0,00	80 520,03	0,00	0,00	80 520,03
2135	Installations générales, agencements	0,00	58 198,68	0,00	0,00	58 198,68
2188	Autres immobilisations corporelles	0,00	2 091,18	0,00	0,00	2 091,18
22	Immobilisations reçues en affectation	0,00	0,00	0,00	0,00	0,00
23	Immobilisations en cours	0,00	0,00	0,00	0,00	0,00
26	Participat° et créances rattachées	0,00	0,00	0,00	0,00	0,00
27	Autres immobilisations financières	0,00	0,00	0,00	0,00	0,00
Opérations d'équipement		0,00	0,00	0,00	0,00	0,00
Opérations pour compte de tiers		0,00	0,00	0,00	0,00	0,00
Restes à réaliser au 31/12		0,00	36 329,98	539 015,00	0,00	575 344,98

VILLE DE MONTREUIL - BUDGET PRINCIPAL MONTREUIL - CA - 2018

Envoyé en préfecture le 02/04/2019

Reçu en préfecture le 02/04/2019

Affiché le

To 

ID : 093-219300480-20190327-DEL20190327_2_C-BF

(1)	Libellé	70 Services communs	71 Parc privé de la ville	72 Aide au secteur locatif	73 Aides à l'accession à la propriété		
RECETTES (2)		0,00	0,00	0,00	0,00	0,00	0,00
Réalizations		0,00	0,00	0,00	0,00	0,00	0,00
001	Solde d'exécution sect° d'investissement	0,00	0,00	0,00	0,00	0,00	0,00
010	Stocks	0,00	0,00	0,00	0,00	0,00	0,00
040	Opérat° ordre transfert entre sections	0,00	0,00	0,00	0,00	0,00	0,00
041	Opérations patrimoniales	0,00	0,00	0,00	0,00	0,00	0,00
10	Dotations, fonds divers et réserves	0,00	0,00	0,00	0,00	0,00	0,00
13	Subventions d'investissement	0,00	0,00	0,00	0,00	0,00	0,00
16	Emprunts et dettes assimilées	0,00	0,00	0,00	0,00	0,00	0,00
18	Compte de liaison : affectat° (BA,régie)	0,00	0,00	0,00	0,00	0,00	0,00
20	Immobilisations incorporelles	0,00	0,00	0,00	0,00	0,00	0,00
204	Subventions d'équipement versées	0,00	0,00	0,00	0,00	0,00	0,00
21	Immobilisations corporelles	0,00	0,00	0,00	0,00	0,00	0,00
22	Immobilisations reçues en affectation	0,00	0,00	0,00	0,00	0,00	0,00
23	Immobilisations en cours	0,00	0,00	0,00	0,00	0,00	0,00
26	Participat° et créances rattachées	0,00	0,00	0,00	0,00	0,00	0,00
27	Autres immobilisations financières	0,00	0,00	0,00	0,00	0,00	0,00
Opérations pour compte de tiers		0,00	0,00	0,00	0,00	0,00	0,00
Restes à réaliser au 31/12		0,00	0,00	0,00	0,00	0,00	0,00
SOLDE (2)		0,00	-184 138,63	-875 740,00	0,00	0,00	-1 059 878,63

(1) Pour le croisement par nature, le détail est fait selon le niveau de vote choisi par l'assemblée délibérante (chapitre, article ou article spécialisé).

(2) Le solde correspond à la différence entre les recettes et les dépenses. Les dépenses et les recettes correspondent à la somme des dépenses et des recettes de l'exercice ainsi que des restes à réaliser et des reports (lignes budgétaires 001 et 002). Les lignes reports 001 et 002 apparaissent à la colonne 01-Non ventilables.

IV – ANNEXES	IV
ELEMENTS DU BILAN	
PRESENTATION CROISEE PAR FONCTION – DETAIL INVESTISSEMENT	A1.2


FONCTION 8 – Aménagement et services urbains, environnement

(1)	Libellé	81 Services urbains	82 Aménagement urbain	83 Environnement	Total
DEPENSES (2)		2 355 098,61	9 830 015,87	7 338,90	12 192 453,38
Réalizations		576 683,84	6 337 103,01	7 338,90	6 921 125,75
001	Solde d'exécution sect° d'investissement	0,00	0,00	0,00	0,00
010	Stocks	0,00	0,00	0,00	0,00
040	Opérat° ordre transfert entre sections	0,00	0,00	0,00	0,00
041	Opérations patrimoniales	0,00	0,00	0,00	0,00
10	Dotations, fonds divers et réserves	0,00	0,00	0,00	0,00
13	Subventions d'investissement	0,00	436 903,05	0,00	436 903,05
1343	P.A.E. non transférable	0,00	436 903,05	0,00	436 903,05
16	Emprunts et dettes assimilées	0,00	0,00	0,00	0,00
18	Compte de liaison : affectat° (BA,régie)	0,00	0,00	0,00	0,00
20	Immobilisations incorporelles	29 860,80	432 039,97	0,00	461 900,77
2031	Frais d'études	29 860,80	417 039,97	0,00	446 900,77
2051	Concessions, droits similaires	0,00	15 000,00	0,00	15 000,00
204	Subventions d'équipement versées	0,00	1 287 910,00	7 338,90	1 295 248,90
2041512	GFP rat : Bâtiments, installations	0,00	1 287 910,00	0,00	1 287 910,00
20422	Privé : Bâtiments, installations	0,00	0,00	7 338,90	7 338,90
21	Immobilisations corporelles	546 823,04	1 684 543,71	0,00	2 231 366,75
2112	Terrains de voirie	39 642,00	479 180,93	0,00	518 822,93
2113	Terrains aménagés autres que voirie	0,00	135 047,46	0,00	135 047,46
2115	Terrains bâtis	0,00	1 144,62	0,00	1 144,62
2121	Plantations d'arbres et d'arbustes	0,00	53 306,40	0,00	53 306,40
2128	Autres agencements et aménagements	0,00	262 236,94	0,00	262 236,94
21318	Autres bâtiments publics	48 873,60	45 727,81	0,00	94 601,41
2135	Installations générales, agencements	0,00	39 147,53	0,00	39 147,53
2152	Installations de voirie	0,00	426 561,28	0,00	426 561,28
21532	Réseaux d'assainissement	18 077,42	29 749,08	0,00	47 826,50
21533	Réseaux câblés	0,00	0,00	0,00	0,00

VILLE DE MONTREUIL - BUDGET PRINCIPAL MONTREUIL - CA - 2018

Envoyé en préfecture le 02/04/2019

Reçu en préfecture le 02/04/2019

Affiché le  Total
ID : 093-219300480-20190327-DEL20190327_2_C-BF

(1)	Libellé	81 Services urbains	82 Aménagement urbain	83 Environnement		
21534	Réseaux d'électrification	212 495,12	11 092,80	0,00	223 587,92	
21538	Autres réseaux	78 858,13	0,00	0,00	78 858,13	
21578	Autre matériel et outillage de voirie	146 356,77	123 136,84	0,00	269 493,61	
2158	Autres inst., matériel, outil. techniques	0,00	55 750,44	0,00	55 750,44	
2181	Installat° générales, agencements	2 520,00	0,00	0,00	2 520,00	
2182	Matériel de transport	0,00	0,00	0,00	0,00	
2183	Matériel de bureau et informatique	0,00	1 584,54	0,00	1 584,54	
2184	Mobilier	0,00	19 938,96	0,00	19 938,96	
2188	Autres immobilisations corporelles	0,00	938,08	0,00	938,08	
22	Immobilisations reçues en affectation	0,00	0,00	0,00	0,00	
23	Immobilisations en cours	0,00	1 492 795,36	0,00	1 492 795,36	
2312	Agencements et aménagements de terrains	0,00	156 996,86	0,00	156 996,86	
2315	Installat°, matériel et outillage techni	0,00	1 335 798,50	0,00	1 335 798,50	
238	Avances versées commandes immo. incorp.	0,00	0,00	0,00	0,00	
26	Participat° et créances rattachées	0,00	0,00	0,00	0,00	
27	Autres immobilisations financières	0,00	16 175,43	0,00	16 175,43	
275	Dépôts et cautionnements versés	0,00	16 175,43	0,00	16 175,43	
Opérations d'équipement		0,00	986 735,49	0,00	986 735,49	
20160007	PRUS LA NOUE	0,00	362 379,08	0,00	362 379,08	
20160008	PRUS BEL AIR	0,00	6 682,57	0,00	6 682,57	
20170001	PLACE DES RUFFINS	0,00	59 668,54	0,00	59 668,54	
20170002	PLACE DE LA REPUBLIQUE	0,00	186 288,38	0,00	186 288,38	
20170003	CROIX DE CHAUAUX	0,00	273 201,59	0,00	273 201,59	
20170004	MURS A PECHES	0,00	98 515,33	0,00	98 515,33	
Opérations pour compte de tiers		0,00	0,00	0,00	0,00	
Restes à réaliser au 31/12		1 778 414,77	3 492 912,86	0,00	5 271 327,63	
RECETTES (2)		201 547,00	4 734 777,78	0,00	4 936 324,78	
Réalisations		0,00	4 460 315,28	0,00	4 460 315,28	
001	Solde d'exécution sect° d'investissement	0,00	0,00	0,00	0,00	
010	Stocks	0,00	0,00	0,00	0,00	
040	Opérat° ordre transfert entre sections	0,00	0,00	0,00	0,00	
041	Opérations patrimoniales	0,00	0,00	0,00	0,00	
10	Dotations, fonds divers et réserves	0,00	0,00	0,00	0,00	
13	Subventions d'investissement	0,00	4 460 315,28	0,00	4 460 315,28	
1321	Subv. non transf. Etat, établ. nationaux	0,00	492 596,33	0,00	492 596,33	

(1)	Libellé	81 Services urbains	82 Aménagement urbain	83 Environnement	
1322	Subv. non transf. Régions	0,00	1 050 063,36	0,00	1 050 063,36
1326	Subv. non transf. Autres E.P.L.	0,00	202 500,00	0,00	202 500,00
1328	Autres subventions d'équip. non transf.	0,00	1 982 728,00	0,00	1 982 728,00
1343	P.A.E. non transférable	0,00	732 427,59	0,00	732 427,59
16	Emprunts et dettes assimilées	0,00	0,00	0,00	0,00
18	Compte de liaison : affectat° (BA,régie)	0,00	0,00	0,00	0,00
20	Immobilisations incorporelles	0,00	0,00	0,00	0,00
204	Subventions d'équipement versées	0,00	0,00	0,00	0,00
21	Immobilisations corporelles	0,00	0,00	0,00	0,00
22	Immobilisations reçues en affectation	0,00	0,00	0,00	0,00
23	Immobilisations en cours	0,00	0,00	0,00	0,00
26	Participat° et créances rattachées	0,00	0,00	0,00	0,00
27	Autres immobilisations financières	0,00	0,00	0,00	0,00
Opérations pour compte de tiers		0,00	0,00	0,00	0,00
Restes à réaliser au 31/12		201 547,00	274 462,50	0,00	476 009,50
SOLDE (2)		-2 153 551,61	-5 095 238,09	-7 338,90	-7 256 128,60

(1)	Libellé	Sous-fonction 81						
		810 Services communs	811 Eau et assainissement	812 Collecte et traitement ordures ménagères	813 Propreté urbaine	814 Eclairage public	815 Transports urbains	816 Autres réseaux et services divers
DEPENSES (2)		0,00	0,00	0,00	166 505,94	1 878 975,32	178 465,82	131 151,53
Réalizations		0,00	0,00	0,00	109 353,72	313 901,67	51 942,00	101 486,45
001	Solde d'exécution sect° d'investissement	0,00	0,00	0,00	0,00	0,00	0,00	0,00
010	Stocks	0,00	0,00	0,00	0,00	0,00	0,00	0,00
040	Opérat° ordre transfert entre sections	0,00	0,00	0,00	0,00	0,00	0,00	0,00
041	Opérations patrimoniales	0,00	0,00	0,00	0,00	0,00	0,00	0,00
10	Dotations, fonds divers et réserves	0,00	0,00	0,00	0,00	0,00	0,00	0,00
13	Subventions d'investissement	0,00	0,00	0,00	0,00	0,00	0,00	0,00
1343	P.A.E. non transférable	0,00	0,00	0,00	0,00	0,00	0,00	0,00
16	Emprunts et dettes assimilées	0,00	0,00	0,00	0,00	0,00	0,00	0,00
18		0,00	0,00	0,00	0,00	0,00	0,00	0,00

(1)	Libellé	Sub-fonction 81						
		810 Services communs	811 Eau et assainissement	812 Collecte et traitement ordures ménagères	813 Propreté urbaine	814 Eclairage public	Transports urbains	Autres réseaux et services divers
	Compte de liaison : affectat° (BA,régie)							
20	Immobilisations incorporelles	0,00	0,00	0,00	0,00	17 560,80	12 300,00	0,00
2031	Frais d'études	0,00	0,00	0,00	0,00	17 560,80	12 300,00	0,00
2051	Concessions, droits similaires	0,00	0,00	0,00	0,00	0,00	0,00	0,00
204	Subventions d'équipement versées	0,00	0,00	0,00	0,00	0,00	0,00	0,00
2041512	GFP rat : Bâtiments, installations	0,00	0,00	0,00	0,00	0,00	0,00	0,00
20422	Privé : Bâtiments, installations	0,00	0,00	0,00	0,00	0,00	0,00	0,00
21	Immobilisations corporelles	0,00	0,00	0,00	109 353,72	296 340,87	39 642,00	101 486,45
2112	Terrains de voirie	0,00	0,00	0,00	0,00	0,00	39 642,00	0,00
2113	Terrains aménagés autres que voirie	0,00	0,00	0,00	0,00	0,00	0,00	0,00
2115	Terrains bâtis	0,00	0,00	0,00	0,00	0,00	0,00	0,00
2121	Plantations d'arbres et d'arbustes	0,00	0,00	0,00	0,00	0,00	0,00	0,00
2128	Autres agencements et aménagements	0,00	0,00	0,00	0,00	0,00	0,00	0,00
21318	Autres bâtiments publics	0,00	0,00	0,00	48 873,60	0,00	0,00	0,00
2135	Installations générales, agencements	0,00	0,00	0,00	0,00	0,00	0,00	0,00
2152	Installations de voirie	0,00	0,00	0,00	0,00	0,00	0,00	0,00
21532	Réseaux d'assainissement	0,00	0,00	0,00	0,00	0,00	0,00	18 077,42
21533	Réseaux câblés	0,00	0,00	0,00	0,00	0,00	0,00	0,00
21534	Réseaux d'électrification	0,00	0,00	0,00	0,00	207 944,22	0,00	4 550,90
21538	Autres réseaux	0,00	0,00	0,00	0,00	0,00	0,00	78 858,13
21578	Autre matériel et outillage de voirie	0,00	0,00	0,00	57 960,12	88 396,65	0,00	0,00
2158	Autres inst.,matériel,outil. techniques	0,00	0,00	0,00	0,00	0,00	0,00	0,00
2181	Installat° générales, agencements	0,00	0,00	0,00	2 520,00	0,00	0,00	0,00
2182	Matériel de transport	0,00	0,00	0,00	0,00	0,00	0,00	0,00
2183	Matériel de bureau et informatique	0,00	0,00	0,00	0,00	0,00	0,00	0,00
2184	Mobilier	0,00	0,00	0,00	0,00	0,00	0,00	0,00

(1)	Libellé	Sous-fonction 81						
		810 Services communs	811 Eau et assainissement	812 Collecte et traitement ordures ménagères	813 Propreté urbaine	814 Eclairage public	Transports urbains	Autres reseaux et services divers
2188	Autres immobilisations corporelles	0,00	0,00	0,00	0,00	0,00	0,00	0,00
22	Immobilisations reçues en affectation	0,00	0,00	0,00	0,00	0,00	0,00	0,00
23	Immobilisations en cours	0,00	0,00	0,00	0,00	0,00	0,00	0,00
2312	Agencements et aménagements de terrains	0,00	0,00	0,00	0,00	0,00	0,00	0,00
2315	Installat°, matériel et outillage techni	0,00	0,00	0,00	0,00	0,00	0,00	0,00
238	Avances versées commandes immo. incorp.	0,00	0,00	0,00	0,00	0,00	0,00	0,00
26	Participat° et créances rattachées	0,00	0,00	0,00	0,00	0,00	0,00	0,00
27	Autres immobilisations financières	0,00	0,00	0,00	0,00	0,00	0,00	0,00
275	Dépôts et cautionnements versés	0,00	0,00	0,00	0,00	0,00	0,00	0,00
Opérations d'équipement		0,00	0,00	0,00	0,00	0,00	0,00	0,00
20160007	PRUS LA NOUE	0,00	0,00	0,00	0,00	0,00	0,00	0,00
20160008	PRUS BEL AIR	0,00	0,00	0,00	0,00	0,00	0,00	0,00
20170001	PLACE DES RUFFINS	0,00	0,00	0,00	0,00	0,00	0,00	0,00
20170002	PLACE DE LA REPUBLIQUE	0,00	0,00	0,00	0,00	0,00	0,00	0,00
20170003	CROIX DE CHAVALX	0,00	0,00	0,00	0,00	0,00	0,00	0,00
20170004	MURS A PECHES	0,00	0,00	0,00	0,00	0,00	0,00	0,00
Opérations pour compte de tiers		0,00	0,00	0,00	0,00	0,00	0,00	0,00
Restes à réaliser au 31/12		0,00	0,00	0,00	57 152,22	1 565 073,65	126 523,82	29 665,08
RECETTES (2)		0,00	201 547,00	0,00	0,00	0,00	0,00	0,00
Réalisations		0,00	0,00	0,00	0,00	0,00	0,00	0,00
001	Solde d'exécution sect° d'investissement	0,00	0,00	0,00	0,00	0,00	0,00	0,00
010	Stocks	0,00	0,00	0,00	0,00	0,00	0,00	0,00
040	Opérat° ordre transfert entre sections	0,00	0,00	0,00	0,00	0,00	0,00	0,00
041	Opérations patrimoniales	0,00	0,00	0,00	0,00	0,00	0,00	0,00
10		0,00	0,00	0,00	0,00	0,00	0,00	0,00

(1)	Libellé	Sous-fonction 81						Transports urbains	Autres réseaux et services divers
		810 Services communs	811 Eau et assainissement	812 Collecte et traitement ordures ménagères	813 Propreté urbaine	814 Eclairage public			
	Dotations, fonds divers et réserves								
13	Subventions d'investissement	0,00	0,00	0,00	0,00	0,00	0,00	0,00	0,00
1321	Subv. non transf. Etat, établ. nationaux	0,00	0,00	0,00	0,00	0,00	0,00	0,00	0,00
1322	Subv. non transf. Régions	0,00	0,00	0,00	0,00	0,00	0,00	0,00	0,00
1326	Subv. non transf. Autres E.P.L.	0,00	0,00	0,00	0,00	0,00	0,00	0,00	0,00
1328	Autres subventions d'équip. non transf.	0,00	0,00	0,00	0,00	0,00	0,00	0,00	0,00
1343	P.A.E. non transférable	0,00	0,00	0,00	0,00	0,00	0,00	0,00	0,00
16	Emprunts et dettes assimilées	0,00	0,00	0,00	0,00	0,00	0,00	0,00	0,00
18	Compte de liaison : affectat° (BA,régie)	0,00	0,00	0,00	0,00	0,00	0,00	0,00	0,00
20	Immobilisations incorporelles	0,00	0,00	0,00	0,00	0,00	0,00	0,00	0,00
204	Subventions d'équipement versées	0,00	0,00	0,00	0,00	0,00	0,00	0,00	0,00
21	Immobilisations corporelles	0,00	0,00	0,00	0,00	0,00	0,00	0,00	0,00
22	Immobilisations reçues en affectation	0,00	0,00	0,00	0,00	0,00	0,00	0,00	0,00
23	Immobilisations en cours	0,00	0,00	0,00	0,00	0,00	0,00	0,00	0,00
26	Participat° et créances rattachées	0,00	0,00	0,00	0,00	0,00	0,00	0,00	0,00
27	Autres immobilisations financières	0,00	0,00	0,00	0,00	0,00	0,00	0,00	0,00
Opérations pour compte de tiers		0,00	0,00	0,00	0,00	0,00	0,00	0,00	0,00
Restes à réaliser au 31/12		0,00	201 547,00	0,00	0,00	0,00	0,00	0,00	0,00
SOLDE (2)		0,00	201 547,00	0,00	-166 505,94	-1 878 975,32	-178 465,82	-131 151,53	

(1)	Libellé	Sous-fonction 82					Sous fonction 83			
		820 Services communs	821 Equipements de voirie	822 Voirie communale et routes	823 Espaces verts urbains	824 Autres opérations d'aménagement urbain	830 Services communs	831 Aménagement des eaux	832 Act° spécif. lutte contre la pollution	833 Préservation du milieu naturel
DEPENSES (2)		229 226,80	520 395,70	5 999 459,40	418 382,29	2 662 551,68	7 338,90	0,00	0,00	0,00
Réalizations		146 025,20	161 483,80	3 556 324,93	298 342,54	2 174 926,54	7 338,90	0,00	0,00	0,00

(1)	Libellé	Sous-fonction 82						830 Services communs	831 Aménagement des eaux	Act [°] specifi. lutte contre la pollution	Preservation du milieu naturel
		820 Services communs	821 Equipements de voirie	822 Voirie communale et routes	823 Espaces verts urbains	824 Autres opérations d'aménagement urbain					
001	Solde d'exécution sect° d'investissement	0,00	0,00	0,00	0,00	0,00	0,00	0,00	0,00	0,00	
010	Stocks	0,00	0,00	0,00	0,00	0,00	0,00	0,00	0,00	0,00	
040	Opérat° ordre transfert entre sections	0,00	0,00	0,00	0,00	0,00	0,00	0,00	0,00	0,00	
041	Opérations patrimoniales	0,00	0,00	0,00	0,00	0,00	0,00	0,00	0,00	0,00	
10	Dotations, fonds divers et réserves	0,00	0,00	0,00	0,00	0,00	0,00	0,00	0,00	0,00	
13	Subventions d'investissement	0,00	0,00	0,00	0,00	436 903,05	0,00	0,00	0,00	0,00	
1343	P.A.E. non transférable	0,00	0,00	0,00	0,00	436 903,05	0,00	0,00	0,00	0,00	
16	Emprunts et dettes assimilées	0,00	0,00	0,00	0,00	0,00	0,00	0,00	0,00	0,00	
18	Compte de liaison : affectat° (BA,régie)	0,00	0,00	0,00	0,00	0,00	0,00	0,00	0,00	0,00	
20	Immobilisations incorporelles	15 000,00	0,00	132 132,59	0,00	284 907,38	0,00	0,00	0,00	0,00	
2031	Frais d'études	0,00	0,00	132 132,59	0,00	284 907,38	0,00	0,00	0,00	0,00	
2051	Concessions, droits similaires	15 000,00	0,00	0,00	0,00	0,00	0,00	0,00	0,00	0,00	
204	Subventions d'équipement versées	0,00	0,00	0,00	0,00	1 287 910,00	7 338,90	0,00	0,00	0,00	
2041512	GFP rat : Bâtiments, installations	0,00	0,00	0,00	0,00	1 287 910,00	0,00	0,00	0,00	0,00	
20422	Privé : Bâtiments, installations	0,00	0,00	0,00	0,00	0,00	7 338,90	0,00	0,00	0,00	
21	Immobilisations corporelles	114 849,77	157 424,20	958 263,49	288 800,14	165 206,11	0,00	0,00	0,00	0,00	
2112	Terrains de voirie	2,00	0,00	479 178,93	0,00	0,00	0,00	0,00	0,00	0,00	
2113	Terrains aménagés autres que voirie	0,00	0,00	35 518,20	0,00	99 529,26	0,00	0,00	0,00	0,00	
2115	Terrains bâtis	1 144,62	0,00	0,00	0,00	0,00	0,00	0,00	0,00	0,00	
2121	Plantations d'arbres et d'arbustes	0,00	0,00	0,00	53 306,40	0,00	0,00	0,00	0,00	0,00	
2128	Autres agencements et aménagements	113 703,15	0,00	112 215,83	29 084,70	7 233,26	0,00	0,00	0,00	0,00	
21318	Autres bâtiments publics	0,00	0,00	45 727,81	0,00	0,00	0,00	0,00	0,00	0,00	
2135	Installations générales, agencements	0,00	0,00	14 100,23	0,00	25 047,30	0,00	0,00	0,00	0,00	
2152	Installations de voirie	0,00	34 287,36	241 773,41	150 500,51	0,00	0,00	0,00	0,00	0,00	
21532	Réseaux d'assainissement	0,00	0,00	29 749,08	0,00	0,00	0,00	0,00	0,00	0,00	
21533	Réseaux câblés	0,00	0,00	0,00	0,00	0,00	0,00	0,00	0,00	0,00	
21534	Réseaux d'électrification	0,00	0,00	0,00	0,00	11 092,80	0,00	0,00	0,00	0,00	
21538	Autres réseaux	0,00	0,00	0,00	0,00	0,00	0,00	0,00	0,00	0,00	
21578	Autre matériel et outillage de voirie	0,00	123 136,84	0,00	0,00	0,00	0,00	0,00	0,00	0,00	
2158	Autres inst.,matériel,outil. techniques	0,00	0,00	0,00	54 323,99	1 426,45	0,00	0,00	0,00	0,00	
2181	Installat° générales, agencements	0,00	0,00	0,00	0,00	0,00	0,00	0,00	0,00	0,00	
2182	Matériel de transport	0,00	0,00	0,00	0,00	0,00	0,00	0,00	0,00	0,00	

VILLE DE MONTREUIL - BUDGET PRINCIPAL MONTREUIL - CA - 2018

Envoyé en préfecture le 02/04/2019

Reçu en préfecture le 02/04/2019

Affiché le



ID : 093-219300480-20190327-DEL20190327_2_C-BF

(1)	Libellé	Sous-fonction 82						830 Services communs	831 Aménagement des eaux	Act ^e spec. lutte contre la pollution	Preservation du milieu naturel
		820 Services communs	821 Equipements de voirie	822 Voirie communale et routes	823 Espaces verts urbains	824 Autres opérations d'aménagement urbain					
2183	Matériel de bureau et informatique	0,00	0,00	0,00	1 584,54	0,00	0,00	0,00	0,00	0,00	
2184	Mobilier	0,00	0,00	0,00	0,00	19 938,96	0,00	0,00	0,00	0,00	
2188	Autres immobilisations corporelles	0,00	0,00	0,00	0,00	938,08	0,00	0,00	0,00	0,00	
22	Immobilisations reçues en affectation	0,00	0,00	0,00	0,00	0,00	0,00	0,00	0,00	0,00	
23	Immobilisations en cours	0,00	0,00	1 483 252,96	9 542,40	0,00	0,00	0,00	0,00	0,00	
2312	Agencements et aménagements de terrains	0,00	0,00	156 996,86	0,00	0,00	0,00	0,00	0,00	0,00	
2315	Installat ^o , matériel et outillage techni	0,00	0,00	1 326 256,10	9 542,40	0,00	0,00	0,00	0,00	0,00	
238	Avances versées commandes immo. incorp.	0,00	0,00	0,00	0,00	0,00	0,00	0,00	0,00	0,00	
26	Participat^o et créances rattachées	0,00	0,00	0,00	0,00	0,00	0,00	0,00	0,00	0,00	
27	Autres immobilisations financières	16 175,43	0,00	0,00	0,00	0,00	0,00	0,00	0,00	0,00	
275	Dépôts et cautionnements versés	16 175,43	0,00	0,00	0,00	0,00	0,00	0,00	0,00	0,00	
Opérations d'équipement		0,00	4 059,60	982 675,89	0,00	0,00	0,00	0,00	0,00	0,00	
20160007	PRUS LA NOUE	0,00	0,00	362 379,08	0,00	0,00	0,00	0,00	0,00	0,00	
20160008	PRUS BEL AIR	0,00	0,00	6 682,57	0,00	0,00	0,00	0,00	0,00	0,00	
20170001	PLACE DES RUFFINS	0,00	0,00	59 668,54	0,00	0,00	0,00	0,00	0,00	0,00	
20170002	PLACE DE LA REPUBLIQUE	0,00	0,00	186 288,38	0,00	0,00	0,00	0,00	0,00	0,00	
20170003	CROIX DE CHAUAUX	0,00	4 059,60	269 141,99	0,00	0,00	0,00	0,00	0,00	0,00	
20170004	MURS A PECHES	0,00	0,00	98 515,33	0,00	0,00	0,00	0,00	0,00	0,00	
Opérations pour compte de tiers		0,00	0,00	0,00	0,00	0,00	0,00	0,00	0,00	0,00	
Restes à réaliser au 31/12		83 201,60	358 911,90	2 443 134,47	120 039,75	487 625,14	0,00	0,00	0,00	0,00	
RECETTES (2)		0,00	0,00	0,00	0,00	4 734 777,78	0,00	0,00	0,00	0,00	
Réalisations		0,00	0,00	0,00	0,00	4 460 315,28	0,00	0,00	0,00	0,00	
001	Solde d'exécution sect ^o d'investissement	0,00	0,00	0,00	0,00	0,00	0,00	0,00	0,00	0,00	
010	Stocks	0,00	0,00	0,00	0,00	0,00	0,00	0,00	0,00	0,00	
040	Opérat ^o ordre transfert entre sections	0,00	0,00	0,00	0,00	0,00	0,00	0,00	0,00	0,00	
041	Opérations patrimoniales	0,00	0,00	0,00	0,00	0,00	0,00	0,00	0,00	0,00	
10	Dotations, fonds divers et réserves	0,00	0,00	0,00	0,00	0,00	0,00	0,00	0,00	0,00	
13	Subventions d'investissement	0,00	0,00	0,00	0,00	4 460 315,28	0,00	0,00	0,00	0,00	
1321	Subv. non transf. Etat, établ. nationaux	0,00	0,00	0,00	0,00	492 596,33	0,00	0,00	0,00	0,00	

VILLE DE MONTREUIL - BUDGET PRINCIPAL MONTREUIL - CA - 2018

Envoyé en préfecture le 02/04/2019

Reçu en préfecture le 02/04/2019

Affiché le



ID : 093-219300480-20190327-DEL20190327_2_C-BF

(1)	Libellé	Sous-fonction 82					830 Services communs	831 Aménagement des eaux	Act ^m specif. lutte contre la pollution	Preservation du milieu naturel
		820 Services communs	821 Equipements de voirie	822 Voirie communale et routes	823 Espaces verts urbains	824 Autres opérations d'aménagement urbain				
1322	Subv. non transf. Régions	0,00	0,00	0,00	0,00	1 050 063,36	0,00	0,00	0,00	0,00
1326	Subv. non transf. Autres E.P.L.	0,00	0,00	0,00	0,00	202 500,00	0,00	0,00	0,00	0,00
1328	Autres subventions d'équip. non transf.	0,00	0,00	0,00	0,00	1 982 728,00	0,00	0,00	0,00	0,00
1343	P.A.E. non transférable	0,00	0,00	0,00	0,00	732 427,59	0,00	0,00	0,00	0,00
16	Emprunts et dettes assimilées	0,00	0,00	0,00	0,00	0,00	0,00	0,00	0,00	0,00
18	Compte de liaison : affectat ^m (BA,régie)	0,00	0,00	0,00	0,00	0,00	0,00	0,00	0,00	0,00
20	Immobilisations incorporelles	0,00	0,00	0,00	0,00	0,00	0,00	0,00	0,00	0,00
204	Subventions d'équipement versées	0,00	0,00	0,00	0,00	0,00	0,00	0,00	0,00	0,00
21	Immobilisations corporelles	0,00	0,00	0,00	0,00	0,00	0,00	0,00	0,00	0,00
22	Immobilisations reçues en affectation	0,00	0,00	0,00	0,00	0,00	0,00	0,00	0,00	0,00
23	Immobilisations en cours	0,00	0,00	0,00	0,00	0,00	0,00	0,00	0,00	0,00
26	Participat ^m et créances rattachées	0,00	0,00	0,00	0,00	0,00	0,00	0,00	0,00	0,00
27	Autres immobilisations financières	0,00	0,00	0,00	0,00	0,00	0,00	0,00	0,00	0,00
Opérations pour compte de tiers		0,00	0,00	0,00	0,00	0,00	0,00	0,00	0,00	0,00
Restes à réaliser au 31/12		0,00	0,00	0,00	0,00	274 462,50	0,00	0,00	0,00	0,00
SOLDE (2)		-229 226,80	-520 395,70	-5 999 459,40	-418 382,29	2 072 226,10	-7 338,90	0,00	0,00	0,00

(1) Pour le croisement par nature, le détail est fait selon le niveau de vote choisi par l'assemblée délibérante (chapitre, article ou article spécialisé).

(2) Le solde correspond à la différence entre les recettes et les dépenses. Les dépenses et les recettes correspondent à la somme des dépenses et des recettes de l'exercice ainsi que des restes à réaliser et des reports (lignes budgétaires 001 et 002). Les lignes reports 001 et 002 apparaissent à la colonne 01-Non ventilables.

IV – ANNEXES								IV
ELEMENTS DU BILAN								
PRESENTATION CROISEE PAR FONCTION – DETAIL INVESTISSEMENT								A1.2

FONCTION 9 – Action économique

(1)	Libellé	90 Interventions économiques	91 Foires et marchés	92 Aides à l'agriculture et aux industries	93 Aides à l'énergie, indus. manufact., BTP	94 Aides commerce et services marchands	95 Aides au tourisme	96 Aides aux services publics	Total
DEPENSES (2)		0,00	0,00	0,00	0,00	13 863,00	0,00	0,00	13 863,00
Réalizations		0,00	0,00	0,00	0,00	13 863,00	0,00	0,00	13 863,00
001	Solde d'exécution sect° d'investissement	0,00	0,00	0,00	0,00	0,00	0,00	0,00	0,00
010	Stocks	0,00	0,00	0,00	0,00	0,00	0,00	0,00	0,00
040	Opérat° ordre transfert entre sections	0,00	0,00	0,00	0,00	0,00	0,00	0,00	0,00
041	Opérations patrimoniales	0,00	0,00	0,00	0,00	0,00	0,00	0,00	0,00
10	Dotations, fonds divers et réserves	0,00	0,00	0,00	0,00	0,00	0,00	0,00	0,00
13	Subventions d'investissement	0,00	0,00	0,00	0,00	0,00	0,00	0,00	0,00
16	Emprunts et dettes assimilées	0,00	0,00	0,00	0,00	0,00	0,00	0,00	0,00
18	Compte de liaison : affectat° (BA,régie)	0,00	0,00	0,00	0,00	0,00	0,00	0,00	0,00
20	Immobilisations incorporelles	0,00	0,00	0,00	0,00	0,00	0,00	0,00	0,00
204	Subventions d'équipement versées	0,00	0,00	0,00	0,00	13 863,00	0,00	0,00	13 863,00
20422	Privé : Bâtiments, installations	0,00	0,00	0,00	0,00	13 863,00	0,00	0,00	13 863,00
21	Immobilisations corporelles	0,00	0,00	0,00	0,00	0,00	0,00	0,00	0,00
22	Immobilisations reçues en affectation	0,00	0,00	0,00	0,00	0,00	0,00	0,00	0,00
23	Immobilisations en cours	0,00	0,00	0,00	0,00	0,00	0,00	0,00	0,00
26	Participat° et créances rattachées	0,00	0,00	0,00	0,00	0,00	0,00	0,00	0,00
27	Autres immobilisations financières	0,00	0,00	0,00	0,00	0,00	0,00	0,00	0,00
Opérations d'équipement		0,00	0,00	0,00	0,00	0,00	0,00	0,00	0,00

VILLE DE MONTREUIL - BUDGET PRINCIPAL MONTREUIL - CA - 2018

Envoyé en préfecture le 02/04/2019

Reçu en préfecture le 02/04/2019

Affiché le 96



Alés des services publics
ID : 093-219300480-20190327-DEL20190327_2_C-BF

(1)	Libellé	90 Interventions économiques	91 Foires et marchés	92 Aides à l'agriculture et aux industries	93 Aides à l'énergie, indus. manufact., BTP	94 Aides commerce et services marchands	95 Aides au tourisme		
	Opérations pour compte de tiers	0,00	0,00	0,00	0,00	0,00	0,00	0,00	0,00
	Restes à réaliser au 31/12	0,00	0,00	0,00	0,00	0,00	0,00	0,00	0,00
	RECETTES (2)	18 000,00	0,00	0,00	0,00	0,00	0,00	0,00	18 000,00
	Réalisations	0,00	0,00	0,00	0,00	0,00	0,00	0,00	0,00
001	Solde d'exécution sect° d'investissement	0,00	0,00	0,00	0,00	0,00	0,00	0,00	0,00
010	Stocks	0,00	0,00	0,00	0,00	0,00	0,00	0,00	0,00
040	Opérat° ordre transfert entre sections	0,00	0,00	0,00	0,00	0,00	0,00	0,00	0,00
041	Opérations patrimoniales	0,00	0,00	0,00	0,00	0,00	0,00	0,00	0,00
10	Dotations, fonds divers et réserves	0,00	0,00	0,00	0,00	0,00	0,00	0,00	0,00
13	Subventions d'investissement	0,00	0,00	0,00	0,00	0,00	0,00	0,00	0,00
1321	Subv. non transf. Etat, établ. nationaux	0,00	0,00	0,00	0,00	0,00	0,00	0,00	0,00
16	Emprunts et dettes assimilées	0,00	0,00	0,00	0,00	0,00	0,00	0,00	0,00
18	Compte de liaison : affectat° (BA,régie)	0,00	0,00	0,00	0,00	0,00	0,00	0,00	0,00
20	Immobilisations incorporelles	0,00	0,00	0,00	0,00	0,00	0,00	0,00	0,00
204	Subventions d'équipement versées	0,00	0,00	0,00	0,00	0,00	0,00	0,00	0,00
21	Immobilisations corporelles	0,00	0,00	0,00	0,00	0,00	0,00	0,00	0,00
22	Immobilisations reçues en affectation	0,00	0,00	0,00	0,00	0,00	0,00	0,00	0,00
23	Immobilisations en cours	0,00	0,00	0,00	0,00	0,00	0,00	0,00	0,00
26	Participat° et créances rattachées	0,00	0,00	0,00	0,00	0,00	0,00	0,00	0,00
27	Autres immobilisations financières	0,00	0,00	0,00	0,00	0,00	0,00	0,00	0,00
	Opérations pour compte de tiers	0,00	0,00	0,00	0,00	0,00	0,00	0,00	0,00
	Restes à réaliser au 31/12	18 000,00	0,00	0,00	0,00	0,00	0,00	0,00	18 000,00
	SOLDE (2)	18 000,00	0,00	0,00	0,00	-13 863,00	0,00	0,00	4 137,00

(1) Pour le croisement par nature, le détail est fait selon le niveau de vote choisi par l'assemblée délibérante (chapitre, article ou article spécialisé).

VILLE DE MONTREUIL - BUDGET PRINCIPAL MONTREUIL - CA - 2018

(2) Le solde correspond à la différence entre les recettes et les dépenses. Les dépenses et les recettes correspondent à la somme des dépenses et des recettes de l'exercice ainsi que des restes à réaliser et des reports (lignes budgétaires 001 et 002). Les lignes budgétaires apparaissent à la colonne 01-Non ventilables.

Envoyé en préfecture le 02/04/2019
Reçu en préfecture le 02/04/2019
Affiché le 
ID : 093-219300480-20190327-DEL20190327_2_C-BF

IV – ANNEXES

ELEMENTS DU BILAN – ETAT DE LA DETTE – DETAIL DES CREDITS DE TRESORERIE

A2.1 – DETAIL DES CREDITS DE TRESORERIE (1)

Nature (Pour chaque ligne, indiquer le numéro de contrat)	Date de la décision de réaliser la ligne de trésorerie (2)	Montant maximum autorisé au 01/01/N	Montant des tirages N	Montant des remboursements N		Encours restant dû au 31/12/N
				Intérêts (3)	Remboursement du tirage	
5191 Avances du Trésor						
5192 Avances de trésorerie						
51931 Lignes de trésorerie						
LT_CAISSE_D_EPARGNE_2017	16/03/2017	0,00	0,00	0,00	0,00	0,00
LT_ARKEA_2018	30/04/2018	10 000 000,00	8 980 000,00	1 372,48	8 980 000,00	0,00
51932 Lignes de trésorerie liées à un emprunt						
5194 Billets de trésorerie						
5198 Autres crédits de trésorerie						
519 Crédits de trésorerie (Total)		10 000 000,00	8 980 000,00	1 372,48	8 980 000,00	0,00

(1) Circulaire n° NOR : INTB8900071C du 22/02/1989.

(2) Indiquer la date de la délibération de l'assemblée autorisant la ligne de trésorerie ou la date de la décision de l'ordonnateur de réaliser la ligne de trésorerie sur la base d'un montant maximum autorisé par l'organe délibérant (article L. 2122-22 du CGCT).

(3) Il s'agit des intérêts comptabilisés au compte 6615, sauf pour les emprunts assortis d'une option de tirage sur ligne de trésorerie pour lesquels les intérêts sont comptabilisés au compte 66111 et sauf pour les billets de trésorerie pour lesquels les intérêts sont comptabilisés au compte 6618.

IV – ANNEXES

ELEMENTS DU BILAN – ETAT DE LA DETTE – REPARTITION PAR NATURE DE DETTE

A2.2 – REPARTITION PAR NATURE DE DETTE (hors 16449 et 166)

Nature (Pour chaque ligne, indiquer le numéro de contrat)	Emprunts et dettes à l'origine du contrat													
	Organisme prêteur ou chef de file	Date de signature	Date d'émission ou date de mobilisation (1)	Date du premier remboursement	Nominal (2)	Type de taux d'intérêt (3)	Index (4)	Taux initial		Devise	Périodicité des remboursements (6)	Profil d'amortissement (7)	Possibilité de remboursement anticipé O/N	Catégorie d'emprunt (8)
								Niveau de taux (5)	Taux actuariel					
163 Emprunts obligataires (Total)					0,00									
164 Emprunts auprès des établissements financiers (Total)					359 450 872,42									
1641 Emprunts en euros (total)					349 450 872,42									
2000965	CAISSE D'EPARGNE	30/09/2000	08/10/2000	02/07/2001	3 811 225,43	F	Taux fixe à 5.94 %	5,940	5,940		A	P	O	A-1
20009691	CAISSE DES DEPOTS ET CONSIGNATIONS	01/07/2017	01/07/2017	01/02/2018	1 613 148,60	V	(Livret A + 1)-Floor 0 sur Livret A	1,750	1,750		T	C	O	A-1
2000970	CAISSE D'EPARGNE	22/12/2000	14/12/2000	28/12/2001	4 573 470,52	V	Euribor 12 M + 0.15-Floor -0.15 sur Euribor 12 M	5,100	5,170		T	C	O	A-1
2000971	SFIL CAFFIL	15/12/2000	19/12/2000	01/03/2002	4 573 470,52	F	Taux fixe à 5.43 %	5,430	5,430		A	P	O	A-1
2001975	SOCIETE GENERALE	29/11/2001	03/12/2001	03/12/2002	2 286 735,26	V	(Euribor 12 M + 0.08)-Floor -0.08 sur Euribor 12 M	3,260	3,310		A	C	O	A-1
2001976	SFIL CAFFIL	28/12/2001	06/02/2002	01/03/2003	5 335 700,00	V	(Euribor 12 M + 0.08)-Floor -0.08 sur Euribor 12 M	3,660	3,710		A	C	O	A-1
20029781	CAISSE DES DEPOTS ET CONSIGNATIONS	01/07/2017	01/07/2017	01/02/2018	788 909,48	V	(Livret A + 1)-Floor 0 sur Livret A	1,750	1,750		T	C	O	A-1
2002980	CREDIT AGRICOLE	15/11/2002	25/11/2002	25/11/2003	3 000 000,00	F	Taux fixe à 4.95 %	4,950	4,950		A	P	O	A-1
2002981	SFIL CAFFIL	18/02/2002	24/12/2002	01/01/2004	6 000 000,00	F	Taux fixe à 4.49 %	4,490	4,490		A	P	O	A-1
20029822	SOCIETE GENERALE	27/12/2002	27/12/2002	27/12/2003	3 000 000,00	F	Taux fixe à 4.52 %	4,520	4,520		A	P	O	A-1
2002983	CAISSE D'EPARGNE	26/12/2002	20/01/2003	20/01/2004	1 500 000,00	F	Taux fixe à 4.24 %	4,240	4,240		T	P	O	A-1
2003988	CREDIT AGRICOLE	22/04/2003	30/06/2003	30/06/2004	1 000 000,00	F	Taux fixe à 4.35 %	4,350	4,350		A	P	O	A-1

VILLE DE MONTREUIL - BUDGET PRINCIPAL MONTREUIL - CA - 2018

Envoyé en préfecture le 02/04/2019

Reçu en préfecture le 02/04/2019

Affiché le



ID : 093-219300480-20190327-DEL20190327_2_C-BF

Nature (Pour chaque ligne, indiquer le numéro de contrat)	Emprunts et dettes à l'origine du contrat													
	Organisme prêteur ou chef de file	Date de signature	Date d'émission ou date de mobilisation (1)	Date du premier remboursement	Nominal (2)	Type de taux d'intérêt (3)	Index (4)	Taux initial		Devise	dité des remboursements (6)	Profil d'amortissement (7)	de remboursement anticipé O/N	gorie d'emprunt (8)
								Niveau de taux (5)	Taux actuariel					
2003989	CREDIT AGRICOLE	22/04/2003	16/12/2003	16/12/2004	1 000 000,00	V	TAM(Postfixé) + 0.08-Floor -0.08 sur	2,180	2,180		A	C	O	A-1
2003991	SOCIETE GENERALE	15/12/2003	19/12/2003	19/12/2004	1 000 000,00	F	TAM(Postfixé) Taux fixe à 4.72 %	4,720	4,720		A	P	O	A-1
2003992	CREDIT AGRICOLE	17/04/2003	22/12/2003	22/12/2004	3 000 000,00	F	Taux fixe à 4.64 %	4,640	4,640		A	P	O	A-1
2003993	SFIL CAFFIL	22/12/2003	31/12/2004	01/12/2005	4 500 000,00	F	Taux fixe à 4.07 %	4,070	4,070		A	X	O	A-1
20041000	CAISSE D'EPARGNE	10/12/2004	13/12/2005	13/12/2006	4 000 000,00	F	Taux fixe à 3.74 %	3,740	3,740		A	C	O	A-1
20041001	SOCIETE GENERALE	16/12/2004	23/12/2004	23/12/2005	1 600 000,00	V	(Euribor 12 M + 0.06)-Floor -0.06 sur Euribor 12 M	2,380	2,410		A	C	O	A-1
20041002	SFIL CAFFIL	15/12/2004	23/12/2005	01/01/2007	1 000 000,00	F	Taux fixe à 3.71 %	3,710	3,760		A	P	O	A-1
2004999	CREDIT AGRICOLE	03/12/2004	23/12/2004	25/06/2005	3 000 000,00	F	Taux fixe à 4.08 %	4,080	4,080		A	P	O	A-1
20051009	CREDIT AGRICOLE	09/12/2005	20/12/2005	20/06/2006	4 000 000,00	F	Taux fixe à 3.56 %	3,560	3,560		A	P	O	A-1
20061014	SFIL CAFFIL	08/12/2006	18/12/2006	01/04/2007	5 000 000,00	F	Taux fixe à 3.93 %	3,930	3,990		T	P	O	A-1
20071016	SFIL CAFFIL	30/04/2007	13/11/2007	01/04/2008	5 000 000,00	V	Eonia(Postfixé) + 0.02	4,060	4,200		T	C	O	A-1
20071017	SFIL CAFFIL	28/06/2007	31/12/2008	01/04/2009	5 000 000,00	F	Taux fixe à 4.51 %	4,510	4,650		T	C	O	A-1
20071018	SFIL CAFFIL	18/12/2007	27/12/2007	01/04/2008	5 000 000,00	F	Taux fixe à 4.54 %	4,540	4,690		T	C	O	A-1
20071020	SFIL CAFFIL	20/12/2007	31/12/2009	01/04/2010	6 700 000,00	V	(Euribor 03 M)-Floor -0 sur Euribor 03 M	0,710	0,720		T	P	O	A-1
20081021	SFIL CAFFIL	09/10/2008	31/12/2008	01/04/2009	5 000 000,00	F	Taux fixe à 4.78 %	4,780	4,940		T	C	O	A-1
20081023	CAISSE D'EPARGNE	10/12/2008	10/12/2009	10/12/2010	5 000 000,00	V	(TAG 03 M(Postfixé) + 1)-Floor -1 sur TAG 03 M(Postfixé)	1,350	1,360		A	P	O	A-1
20081024	Agence France Locale	12/12/2008	30/06/2009	01/07/2010	3 000 000,00	F	Taux fixe à 4.3 %	4,300	4,300		A	C	O	A-1

VILLE DE MONTREUIL - BUDGET PRINCIPAL MONTREUIL - CA - 2018

Envoyé en préfecture le 02/04/2019

Reçu en préfecture le 02/04/2019

Affiché le



ID : 093-219300480-20190327-DEL20190327_2_C-BF

Nature (Pour chaque ligne, indiquer le numéro de contrat)	Emprunts et dettes à l'origine du contrat											dité des remboursements (6)	Profil d'amortissement (7)	de remboursement anticipé O/N	gorie d'emprunt (8)
	Organisme prêteur ou chef de file	Date de signature	Date d'émission ou date de mobilisation (1)	Date du premier remboursement	Nominal (2)	Type de taux d'intérêt (3)	Index (4)	Taux initial		Devise					
								Niveau de taux (5)	Taux actuariel						
20081025	CAISSE DES DEPOTS ET CONSIGNATIONS	22/12/2008	19/05/2009	01/10/2009	5 000 000,00	V	(Euribor 03 M + 0.39)-Floor -0.39 sur Euribor 03 M	1,630	1,670		T	P	O	A-1	
20091028	CAISSE D'EPARGNE	14/12/2009	27/12/2010	27/03/2011	6 500 000,00	V	(TAG 03 M(Postfixé) + 0.81)-Floor -0.81 sur TAG 03 M(Postfixé)	1,430	1,440		T	P	O	A-1	
20101033	CAISSE DES DEPOTS ET CONSIGNATIONS	27/07/2010	30/06/2011	01/09/2011	1 058 047,00	V	Livret A + 0.25	2,250	2,250		A	X	O	A-1	
20101034	SFIL CAFFIL	02/12/2010	08/02/2011	01/06/2011	750 000,00	F	Taux fixe à 2.31 %	2,310	2,330		T	P	O	A-1	
201010352	CREDIT AGRICOLE	02/12/2010	23/06/2012	23/09/2012	7 831 208,11	V	(Euribor 03 M + 0.55)-Floor -0.55 sur Euribor 03 M	1,200	1,230		T	C	O	A-1	
20101036	CAISSE D'EPARGNE	09/12/2010	22/12/2010	22/03/2011	4 700 000,00	V	(TAG 03 M(Postfixé) + 0.9)-Floor -0.9 sur TAG 03 M(Postfixé)	1,500	1,510		T	P	O	A-1	
20111039	CAISSE D'EPARGNE	09/12/2010	19/12/2011	19/03/2012	3 300 000,00	V	(TAG 03 M(Postfixé) + 0.9)-Floor -0.9 sur TAG 03 M(Postfixé)	1,400	1,410		T	P	O	A-1	
201110402	CREDIT AGRICOLE	25/11/2011	30/09/2012	31/12/2012	3 000 000,00	V	(Euribor 03 M + 1.75)-Floor -1.75 sur Euribor 03 M	2,300	2,330		T	C	O	A-1	
201210411	CAISSE DES DEPOTS ET CONSIGNATIONS	01/07/2017	01/07/2017	01/01/2018	4 666 666,60	V	(Livret A + 1)-Floor 0 sur Livret A	1,750	1,750		T	C	O	A-1	
20121042	CAISSE D'EPARGNE	19/03/2012	01/06/2012	25/06/2012	2 000 000,00	F	Taux fixe à 4.68 %	4,680	4,780		M	P	O	A-1	
201210501	CAISSE DES DEPOTS ET CONSIGNATIONS	01/07/2017	01/07/2017	01/03/2018	10 033 194,58	V	(Livret A + 1.55)-Floor 0 sur Livret A	2,300	2,300		T	P	O	A-1	
20121053	CREDIT FONCIER DE FRANCE	14/12/2012	28/03/2013	28/06/2013	5 000 000,00	F	Taux fixe à 4.11 %	4,110	4,240		T	C	O	A-1	
201210551	CAISSE DES DEPOTS ET CONSIGNATIONS	01/07/2017	01/07/2017	01/01/2018	5 866 666,72	V	(Livret A + 1)-Floor 0 sur Livret A	1,750	1,750		T	C	O	A-1	

VILLE DE MONTREUIL - BUDGET PRINCIPAL MONTREUIL - CA - 2018

Envoyé en préfecture le 02/04/2019

Reçu en préfecture le 02/04/2019

Affiché le



ID : 093-219300480-20190327-DEL20190327_2_C-BF

Nature (Pour chaque ligne, indiquer le numéro de contrat)	Emprunts et dettes à l'origine du contrat													
	Organisme prêteur ou chef de file	Date de signature	Date d'émission ou date de mobilisation (1)	Date du premier remboursement	Nominal (2)	Type de taux d'intérêt (3)	Index (4)	Taux initial		Devise	dité des remboursements (6)	Profil d'amortissement (7)	de remboursement anticipé O/N	gorie d'emprunt (8)
								Niveau de taux (5)	Taux actuariel					
20131063	CAISSE D'EPARGNE	18/10/2013	23/04/2014	23/07/2014	10 000 000,00	V	(Euribor 03 M + 1.55)-Floor -1.55 sur Euribor 03 M	1,880	1,920		T	C	O	A-1
20131064	CREDIT AGRICOLE	24/12/2013	29/01/2014	29/04/2014	5 000 000,00	F	Taux fixe à 3.38 %	3,380	3,420		T	P	O	A-1
20131065	SFIL CAFFIL	16/12/2013	22/01/2014	01/05/2015	10 000 000,00	V	(Eonia(Postfixé) + 1.71)-Floor -1.71 sur Eonia(Postfixé)	1,700	1,740		T	P	O	A-1
20131066	CREDIT FONCIER DE FRANCE	24/12/2013	30/07/2014	30/10/2014	5 000 000,00	F	Taux fixe à 3.9 %	3,900	4,020		T	C	O	A-1
201310672	SFIL CAFFIL	24/12/2013	03/03/2014	01/12/2014	5 000 000,00	V	(Eonia(Postfixé) + 1.71)-Floor -1.71 sur Eonia(Postfixé)	1,900	1,940		T	P	O	A-1
20141068	SFIL CAFFIL	08/12/2014	12/01/2016	01/05/2016	20 000 000,00	V	(Euribor 03 M + 1.03)-Floor -1.03 sur Euribor 03 M	0,890	0,900		T	C	O	A-1
20141069	CREDIT AGRICOLE	10/12/2014	07/01/2015	07/04/2015	5 000 000,00	F	Taux fixe à 1.96 %	1,960	1,970		T	P	O	A-1
20141070	CAISSE D'EPARGNE	12/12/2014	07/01/2015	30/01/2016	10 000 000,00	V	(Euribor 03 M + 1.5)-Floor 0 sur Euribor 03 M	1,570	1,600		T	P	O	A-1
20141071	SFIL CAFFIL	12/12/2014	27/01/2016	01/05/2016	3 000 000,00	V	(Euribor 03 M + 1.03)-Floor -1.03 sur Euribor 03 M	0,880	0,890		T	C	O	A-1
20151072	CREDIT AGRICOLE	10/07/2015	27/07/2015	27/10/2015	2 000 000,00	F	Taux fixe à 1.63 %	1,630	1,640		T	P	O	A-1
20151073	ARKEA	02/06/2015	27/07/2015	30/11/2015	5 000 000,00	F	Taux fixe à 1.42 %	1,420	1,430		T	P	O	A-1
20151074	SFIL CAFFIL	17/07/2015	04/08/2016	01/12/2016	8 000 000,00	F	Taux fixe à 2.09 %	2,090	2,110		T	C	O	A-1
20161075	ARKEA	21/12/2016	30/06/2017	30/09/2017	5 000 000,00	F	Taux fixe à 1.54 %	1,540	1,550		T	P	O	A-1
20171076	Agence France Locale	11/07/2017	20/10/2017	29/03/2018	10 000 000,00	V	(Eonia(Postfixé) + 0.4)-Floor 0 sur Eonia(Postfixé)	0,400	0,410		T	P	O	A-1
20171077	CAISSE D'EPARGNE	12/07/2017	06/07/2017	05/02/2018	3 000 000,00	F	Taux fixe à 1.58 %	1,580	1,590		T	P	O	A-1
20171078	CAISSE D'EPARGNE	07/11/2017	15/11/2017	15/02/2020	5 033 333,45	F	Taux fixe à 1.99 %	1,990	2,000		T	P	O	A-1

VILLE DE MONTREUIL - BUDGET PRINCIPAL MONTREUIL - CA - 2018

Envoyé en préfecture le 02/04/2019

Reçu en préfecture le 02/04/2019

Affiché le



ID : 093-219300480-20190327-DEL20190327_2_C-BF

Nature (Pour chaque ligne, indiquer le numéro de contrat)	Emprunts et dettes à l'origine du contrat													
	Organisme prêteur ou chef de file	Date de signature	Date d'émission ou date de mobilisation (1)	Date du premier remboursement	Nominal (2)	Type de taux d'intérêt (3)	Index (4)	Taux initial		Devise	dité des remboursements (6)	Profil d'amortissement (7)	de remboursement anticipé O/N	gorie d'emprunt (8)
								Niveau de taux (5)	Taux actuariel					
20171079	Agence France Locale	15/12/2017	20/06/2018	20/09/2018	10 000 000,00	F	Taux fixe à 1.54 %	1,540	1,570		T	C	O	A-1
20181081	Agence France Locale	04/12/2018	10/12/2018	20/06/2019	18 000 000,00	V	(Eonia(Postfixé) + 0.2)-Floor 0 sur Eonia(Postfixé)	0,200	0,200		X	C	O	A-1
980935	SFIL CAFFIL	20/07/2001	01/08/2001	01/03/2002	8 327 874,50	C	Taux fixe à 4.91 %	4,910	5,080		A	P	O	B-4
980936	SFIL CAFFIL	20/07/2001	01/08/2001	01/05/2002	19 431 707,16	C	Taux fixe à 4.91 %	4,910	5,080		A	P	O	B-4
9809441	CAISSE DES DEPOTS ET CONSIGNATIONS	01/07/2017	01/07/2017	01/03/2018	1 774 392,62	V	(Livret A + 1.55)-Floor 0 sur Livret A	2,300	2,300		T	P	O	A-1
980951	SFIL CAFFIL	03/12/1998	17/12/1998	01/08/1999	6 097 960,69	F	Taux fixe à 5.12 %	5,120	5,120		A	P	O	A-1
9909531	CAISSE DES DEPOTS ET CONSIGNATIONS	01/07/2017	01/07/2017	01/02/2018	1 784 599,01	V	(Livret A + 1)-Floor 0 sur Livret A	1,750	1,750		T	C	O	A-1
9909541	CAISSE DES DEPOTS ET CONSIGNATIONS	01/07/2017	01/07/2017	01/02/2018	144 770,39	V	(Livret A + 1)-Floor 0 sur Livret A	1,750	1,750		T	C	O	A-1
990955	CREDIT AGRICOLE	30/06/1999	08/07/1999	25/08/2000	3 963 674,45	F	Taux fixe à 3.67 %	3,670	3,670		A	P	O	A-1
990956	SFIL CAFFIL	26/08/1999	02/09/1999	01/11/2000	3 811 225,43	F	Taux fixe à 5.59 %	5,590	5,590		A	P	O	A-1
990957	SFIL CAFFIL	18/11/1999	29/11/1999	01/11/2000	3 811 225,43	F	Taux fixe à 4.74 %	4,740	4,740		A	P	O	A-1
990958	CAISSE D'EPARGNE	30/12/1999	06/01/2000	06/01/2001	990 918,61	V	Moyenne Euribor 12 M + 0.2-Floor -0.2 sur Moyenne Euribor 12 M	4,030	4,030		A	P	O	A-1
9909611	CAISSE DES DEPOTS ET CONSIGNATIONS	01/07/2017	01/07/2017	01/02/2018	290 747,86	V	(Livret A + 1)-Floor 0 sur Livret A	1,750	1,750		T	C	O	A-1
1643 Emprunts en devises (total)					0,00									
16441 Emprunts assortis d'une option de tirage sur ligne de trésorerie (total)					10 000 000,00									



Nature (Pour chaque ligne, indiquer le numéro de contrat)	Emprunts et dettes à l'origine du contrat													
	Organisme prêteur ou chef de file	Date de signature	Date d'émission ou date de mobilisation (1)	Date du premier remboursement	Nominal (2)	Type de taux d'intérêt (3)	Index (4)	Taux initial		Devise	dité des remboursements (6)	Profil d'amortissement (7)	de remboursement anticipé O/N	gorie d'emprunt (8)
								Niveau de taux (5)	Taux actuariel					
20061015	DEXIA CL	12/12/2006	04/07/2012	01/01/2020	10 000 000,00	V	(Eonia(Postfixé) + 0.015)-Floor -0.015 sur Eonia(Postfixé)	0,130	0,190		A	C	O	A-1
165 Dépôts et cautionnements reçus (Total)					0,00									
167 Emprunts et dettes assortis de conditions particulières (Total)					0,00									
1671 Avances consolidées du Trésor (total)					0,00									
1672 Emprunts sur comptes spéciaux du Trésor (total)					0,00									
1675 Dettes pour METP et PPP (total)					0,00									
1676 Dettes envers locataires-acquéreurs (total)					0,00									
1678 Autres emprunts et dettes (total)					0,00									
168 Emprunts et dettes assimilés (Total)					7 069 706,00									
1681 Autres emprunts (total)					5 000 000,00									
20121044	ORANGE BANK	24/04/2012	28/03/2013	02/05/2013	5 000 000,00	V	(Euribor 01 M + 2)-Floor 0 sur Euribor 01 M	2,120	2,140		M	C	O	A-1
1682 Bons à moyen terme négociables (total)					0,00									
1687 Autres dettes (total)					2 069 706,00									
20101030	Caisse Allocations Familiales	14/04/2009	07/05/2010	05/06/2010	27 636,00	F	Taux fixe à 0 %	0,000	0,000		A	P	O	A-1
20101031	Caisse Allocations Familiales	03/08/2009	13/07/2010	05/06/2011	194 309,00	F	Taux fixe à 0 %	0,000	0,000		A	P	O	A-1
20101032	Caisse Allocations Familiales	05/08/2009	13/07/2010	05/06/2011	120 624,00	F	Taux fixe à 0 %	0,000	0,000		A	P	O	A-1
20111038	Caisse Allocations Familiales	15/11/2010	08/07/2011	05/06/2013	55 125,00	F	Taux fixe à 0 %	0,000	0,000		A	P	O	A-1

VILLE DE MONTREUIL - BUDGET PRINCIPAL MONTREUIL - CA - 2018

Envoyé en préfecture le 02/04/2019

Reçu en préfecture le 02/04/2019

Affiché le



ID : 093-219300480-20190327-DEL20190327_2_C-BF

Nature (Pour chaque ligne, indiquer le numéro de contrat)	Emprunts et dettes à l'origine du contrat										Devise	dicité des remboursements (6)	Profil d'amortissement (7)	de remboursement anticipé O/N	gorie d'emprunt (8)
	Organisme prêteur ou chef de file	Date de signature	Date d'émission ou date de mobilisation (1)	Date du premier remboursement	Nominal (2)	Type de taux d'intérêt (3)	Index (4)	Taux initial							
								Niveau de taux (5)	Taux actuariel						
20121045	Caisse Allocations Familiales	23/04/2012	11/06/2012	05/06/2014	242 550,00	F	Taux fixe à 0 %	0,000	0,000		A	P	O	A-1	
20121046	Caisse Allocations Familiales	23/04/2012	11/06/2012	05/06/2013	213 150,00	F	Taux fixe à 0 %	0,000	0,000		A	P	O	A-1	
20121047	Caisse Allocations Familiales	23/04/2012	11/06/2012	05/06/2014	44 744,00	F	Taux fixe à 0 %	0,000	0,000		A	P	O	A-1	
20121048	Caisse Allocations Familiales	02/12/2010	01/06/2012	05/06/2012	74 550,00	F	Taux fixe à 0 %	0,000	0,000		A	P	O	A-1	
20121049	Agence de l'eau Seine Normandie	06/04/2012	31/05/2012	31/05/2013	73 653,00	F	Taux fixe à 0 %	0,000	0,000		A	C	O	A-1	
20121051	Caisse Allocations Familiales	23/01/2012	04/12/2012	05/06/2014	113 400,00	F	Taux fixe à 0 %	0,000	0,000		A	P	O	A-1	
20121052	Caisse Allocations Familiales	23/01/2012	04/12/2012	05/06/2014	103 320,00	F	Taux fixe à 0 %	0,000	0,000		A	P	O	A-1	
20131056	Caisse Allocations Familiales	07/02/2013	28/03/2013	05/06/2014	183 750,00	F	Taux fixe à 0 %	0,000	0,000		A	P	O	A-1	
20131057	Caisse Allocations Familiales	13/05/2013	18/10/2013	05/06/2014	26 250,00	F	Taux fixe à 0 %	0,000	0,000		A	P	O	A-1	
20131060	Caisse Allocations Familiales	13/05/2013	09/07/2013	05/06/2014	84 525,00	F	Taux fixe à 0 %	0,000	0,000		A	P	O	A-1	
20131061	Caisse Allocations Familiales	31/08/2013	18/10/2013	05/06/2014	102 900,00	F	Taux fixe à 0 %	0,000	0,000		A	P	O	A-1	
20131062	Caisse Allocations Familiales	13/05/2013	09/07/2013	05/06/2014	35 000,00	F	Taux fixe à 0 %	0,000	0,000		A	P	O	A-1	
20181080	Caisse Allocations Familiales	02/01/2018	02/01/2018	05/06/2019	374 220,00	F	Taux fixe à 0 %	0,000	0,000		A	C	O	A-1	
Total général					366 520 578,42										

(1) Si un emprunt donne lieu à plusieurs mobilisations, indiquer la date de la première mobilisation.

(2) Nominal : montant emprunté à l'origine.

(3) Type de taux d'intérêt : F : fixe ; V : variable simple ; C : complexe (c'est-à-dire un taux variable qui n'est pas seulement défini comme la simple addition d'un taux usuel de référence et d'une marge exprimée en point de pourcentage).

(4) Mentionner le ou les types d'index (ex : Euribor 3 mois).

(5) Indiquer le niveau de taux à l'origine du contrat.

(6) Indiquer la périodicité des remboursements : A : annuelle ; M : mensuelle ; B : bimestrielle ; S : semestrielle ; T : trimestrielle ; X autre.

(7) Indiquer C pour amortissement constant, P pour amortissement progressif, F pour *in fine*, X pour autres à préciser.

(8) Catégorie d'emprunt à l'origine. Exemple A-1 (cf. la classification des emprunts suivant la typologie de la circulaire IOCB1015077C du 25 juin 2010 sur les produits financiers offerts aux collectivités territoriales).

IV – ANNEXES

ELEMENTS DU BILAN – ETAT DE LA DETTE – REPARTITION PAR NATURE DE DETTE

IV

A2.2

A2.2 – REPARTITION PAR NATURE DE DETTE (hors 16449 et 166) (suite)

Nature (Pour chaque ligne, indiquer le numéro de contrat)	Emprunts et dettes au 31/12/N											
	Couverture ? O/N (10)	Montant couvert	Catégorie d'emprunt après couverture éventuelle (11)	Capital restant dû au 31/12/N	Durée résiduelle (en années)	Taux d'intérêt			Annuité de l'exercice			ICNE de l'exercice
						Type de taux (12)	Index (13)	Niveau de taux d'intérêt au 31/12/N (14)	Capital	Charges d'intérêt (15)	Intérêts perçus (le cas échéant) (16)	
163 Emprunts obligataires (Total)		0,00		0,00					0,00	0,00	0,00	0,00
164 Emprunts auprès des établissements financiers (Total)		0,00		212 234 935,24					18 859 171,16	4 038 335,81	0,00	647 859,66
1641 Emprunts en euros (total)		0,00		207 234 935,24					18 859 171,16	4 038 335,81	0,00	647 859,66
2000965	N	0,00	A-1	606 745,80	1,50	F	Taux fixe à 5.94 %	5,930	278 103,31	52 560,04	0,00	17 820,12
20009691	N	0,00	A-1	1 466 498,72	9,83	V	(Livret A + 1)-Floor 0 sur Livret A (Livret A + 1)-Floor 0 sur Livret A	1,740	146 649,88	36 648,27	0,00	4 178,68
2000970	N	0,00	A-1	457 347,13	1,99	V	(TAG 03 M(Postfixé) + 0.22)-Floor -0.22 sur TAG 03 M(Postfixé)	0,000	228 673,52	0,00	0,00	0,00
2000971	N	0,00	A-1	984 385,07	2,17	F	Taux fixe à 4.7 %	4,690	299 119,73	60 324,73	0,00	38 426,57
2001975	N	0,00	A-1	343 010,34	2,92	V	(TAG 03 M(Postfixé) + 0.13)-Floor -0.13 sur TAG 03 M(Postfixé)	0,000	114 336,76	0,00	0,00	0,00
2001976	N	0,00	A-1	1 067 140,00	3,17	F	Taux fixe à 4.57 %	4,560	266 785,00	60 960,37	0,00	40 504,78
20029781	N	0,00	A-1	728 224,12	11,83	V	(Livret A + 1)-Floor 0 sur Livret A (Livret A + 1)-Floor 0 sur Livret A	1,740	60 685,36	17 994,76	0,00	2 075,02
2002980	N	0,00	A-1	850 981,76	3,90	F	Taux fixe à 4.95 %	4,940	188 265,51	51 442,74	0,00	4 095,35

Nature (Pour chaque ligne, indiquer le numéro de contrat)	Emprunts et dettes au 31/12/N											
	Couverture ? O/N (10)	Montant couvert	Catégorie d'emprunt après couverture éventuelle (11)	Capital restant dû au 31/12/N	Durée résiduelle (en années)	Taux d'intérêt			Capital	Charges d'intérêt (15)	Intérêts perçus (le cas échéant) (16)	ICNE de l'exercice
						Type de taux (12)	Index (13)	Niveau de taux d'intérêt au 31/12/N (14)				
2002981	N	0,00	A-1	2 023 716,56	4,00	V	(Euribor 01 M + 0.08)-Floor -0.08 sur Euribor 01 M	0,000	354 093,61	0,00	0,00	0,00
20029822	N	0,00	A-1	795 808,55	3,99	V	(T4M(Postfixé) + 0.15)-Floor -0.15 sur T4M(Postfixé)	0,000	184 679,39	0,00	0,00	0,00
2002983	N	0,00	A-1	430 880,12	4,05	V	TAG 03 M(Postfixé) + 0.15-Floor -0.15 sur TAG 03 M(Postfixé)	0,000	90 643,33	0,00	0,00	0,00
2003988	N	0,00	A-1	0,00	0,00	F	Taux fixe à 4.35 %	4,370	88 314,39	3 841,68	0,00	0,00
2003989	N	0,00	A-1	0,00	0,00	V	TAM(Postfixé) + 0.08-Floor -0.08 sur TAM(Postfixé)	0,000	66 666,62	0,00	0,00	0,00
2003991	N	0,00	A-1	341 850,21	4,97	F	Taux fixe à 4.72 %	4,710	59 409,16	18 939,44	0,00	493,02
2003992	N	0,00	A-1	1 020 787,13	4,98	F	Taux fixe à 4.64 %	4,630	177 819,34	55 615,34	0,00	1 167,89
2003993	N	0,00	A-1	1 612 500,00	5,92	F	Taux fixe à 4.07 %	4,060	268 750,00	76 566,88	0,00	5 286,76
20041000	N	0,00	A-1	1 400 000,00	6,95	F	Taux fixe à 3.74 %	3,730	200 000,00	59 840,00	0,00	2 472,56
20041001	N	0,00	A-1	480 000,00	5,98	V	(Eonia(Postfixé) + 0.11)-Floor -0.11 sur Eonia(Postfixé)	0,000	80 000,00	0,00	0,00	0,00
20041002	N	0,00	A-1	488 603,32	7,00	F	Taux fixe à 3.71 %	3,750	51 660,88	20 322,19	0,00	18 328,60
2004999	N	0,00	A-1	1 162 359,91	5,48	F	Taux fixe à 4.08 %	4,070	168 031,85	54 279,98	0,00	24 370,81
20051009	N	0,00	A-1	1 696 718,66	6,47	F	Taux fixe à 3.56 %	3,550	210 223,51	67 887,14	0,00	31 879,46
20061014	N	0,00	A-1	2 541 237,37	8,00	F	Taux fixe à 3.93 %	3,920	255 966,77	106 188,55	0,00	24 690,24
20071016	N	0,00	A-1	2 312 500,00	9,00	F	Taux fixe à 4.23 %	4,280	250 000,00	105 874,85	0,00	24 726,41

Nature (Pour chaque ligne, indiquer le numéro de contrat)	Emprunts et dettes au 31/12/N											
	Couverture ? O/N (10)	Montant couvert	Catégorie d'emprunt après couverture éventuelle (11)	Capital restant dû au 31/12/N	Durée résiduelle (en années)	Taux d'intérêt			Annuité			
						Type de taux (12)	Index (13)	Niveau de taux d'intérêt au 31/12/N (14)	Capital	Charges d'intérêt (15)	Intérêts perçus (le cas échéant) (16)	ICNE de l'exercice
20071017	N	0,00	A-1	2 562 500,00	10,00	F	Taux fixe à 4.51 %	4,560	250 000,00	124 314,71	0,00	29 213,22
20071018	N	0,00	A-1	2 312 500,00	9,00	F	Taux fixe à 4.54 %	4,590	250 000,00	113 633,99	0,00	26 538,51
20071020	N	0,00	A-1	3 884 665,53	11,00	V	(Euribor 03 M)-Floor -0 sur Euribor 03 M	0,000	330 616,59	0,00	0,00	0,00
20081021	N	0,00	A-1	3 050 000,00	15,00	F	Taux fixe à 4.78 %	4,830	200 000,00	153 869,53	0,00	36 852,47
20081023	N	0,00	A-1	2 916 163,52	10,94	V	(TAG 03 M(Postfixé) + 1)-Floor -1 sur TAG 03 M(Postfixé)	0,630	244 243,72	19 988,48	0,00	1 073,79
20081024	N	0,00	A-1	1 650 000,00	10,50	F	Taux fixe à 4.3 %	4,290	150 000,00	77 400,00	0,00	35 277,92
20081025	N	0,00	A-1	3 098 618,38	10,50	V	(Euribor 03 M + 0.39)-Floor -0.39 sur Euribor 03 M	0,070	235 239,00	2 080,37	0,00	563,95
20091028	N	0,00	A-1	4 206 464,04	11,99	V	(Euribor 03 M + 0.52)-Floor -0.52 sur Euribor 03 M	0,200	307 060,29	8 693,02	0,00	98,15
20101033	N	0,00	A-1	683 296,39	11,67	V	Livret A + 0.25	1,000	53 343,66	7 366,40	0,00	2 258,67
20101034	N	0,00	A-1	499 501,23	12,17	F	Taux fixe à 2.31 %	2,300	34 889,79	12 043,65	0,00	929,49
201010352	N	0,00	A-1	5 220 805,51	12,98	V	(Euribor 03 M + 0.55)-Floor -0.55 sur Euribor 03 M	0,230	401 600,40	12 490,81	0,00	278,44
20101036	N	0,00	A-1	3 627 259,45	11,98	V	(Euribor 03 M + 0.59)-Floor -0.59 sur Euribor 03 M	0,270	174 051,76	10 038,79	0,00	253,91
20111039	N	0,00	A-1	2 248 303,25	12,97	V	(Euribor 03 M + 0.59)-Floor -0.59 sur Euribor 03 M	0,270	156 614,28	6 302,13	0,00	209,84
201110402	N	0,00	A-1	2 062 500,00	13,75	V	(Euribor 03 M + 1.75)-Floor -1.75 sur Euribor 03 M	1,440	150 000,00	31 141,68	0,00	0,00

Nature (Pour chaque ligne, indiquer le numéro de contrat)	Emprunts et dettes au 31/12/N											
	Couverture ? O/N (10)	Montant couvert	Catégorie d'emprunt après couverture éventuelle (11)	Capital restant dû au 31/12/N	Durée résiduelle (en années)	Taux d'intérêt			Annuité			ICNE de l'exercice
						Type de taux (12)	Index (13)	Niveau de taux d'intérêt au 31/12/N (14)	Capital	Charges d'intérêt (15)	Intérêts perçus (le cas échéant) (16)	
201210411	N	0,00	A-1	4 199 999,96	8,75	V	(Livret A + 1)-Floor 0 sur Livret A (Livret A + 1)-Floor 0 sur Livret A	1,730	466 666,64	98 801,35	0,00	18 052,79
20121042	N	0,00	A-1	1 290 619,41	8,40	F	Taux fixe à 4.68 %	4,670	122 290,68	63 523,20	0,00	838,90
201210501	N	0,00	A-1	9 535 439,28	14,92	V	(Livret A + 1.55)-Floor 0 sur Livret A (Livret A + 1.55)-Floor 0 sur Livret A	2,260	497 755,30	320 416,19	0,00	17 516,68
20121053	N	0,00	A-1	3 083 333,41	9,24	F	Taux fixe à 4.11 %	4,160	333 333,32	137 152,22	0,00	1 056,04
201210551	N	0,00	A-1	5 333 333,40	9,75	V	(Livret A + 1)-Floor 0 sur Livret A (Livret A + 1)-Floor 0 sur Livret A	1,730	533 333,32	124 555,14	0,00	22 924,18
20131063	N	0,00	A-1	6 999 999,94	10,31	V	(Euribor 03 M + 1.55)-Floor -1.55 sur Euribor 03 M	1,240	666 666,68	91 996,23	0,00	16 542,75
20131064	N	0,00	A-1	3 680 171,51	10,08	F	Taux fixe à 3.38 %	3,370	295 658,07	130 661,85	0,00	21 077,16
20131065	N	0,00	A-1	8 796 174,00	16,08	V	(Euribor 03 M + 1.58)-Floor -1.58 sur Euribor 03 M	1,270	343 258,80	114 504,70	0,00	18 501,29
20131066	N	0,00	A-1	3 937 500,00	15,58	F	Taux fixe à 3.9 %	3,940	250 000,00	161 870,32	0,00	26 446,88
201310672	N	0,00	A-1	3 938 122,70	10,67	V	(Euribor 03 M + 1.57)-Floor -1.57 sur Euribor 03 M	1,260	270 390,26	51 882,19	0,00	4 115,34
20141068	N	0,00	A-1	16 333 333,37	12,08	V	(Euribor 03 M + 1.03)-Floor -1.03 sur Euribor 03 M	0,710	1 333 333,32	122 378,45	0,00	19 382,22
20141069	N	0,00	A-1	3 883 939,14	11,02	F	Taux fixe à 1.96 %	1,950	305 662,32	79 878,72	0,00	17 551,09
20141070	N	0,00	A-1	8 742 138,28	16,83	V	(Euribor 03 M + 1.27)-Floor 0 sur Euribor 03 M	1,280	427 679,35	116 015,70	0,00	19 121,00

VILLE DE MONTREUIL - BUDGET PRINCIPAL MONTREUIL - CA - 2018

Envoyé en préfecture le 02/04/2019

Reçu en préfecture le 02/04/2019

Affiché le

ID : 093-219300480-20190327-DEL20190327_2_C-BF

Nature (Pour chaque ligne, indiquer le numéro de contrat)	Emprunts et dettes au 31/12/N											
	Couverture ? O/N (10)	Montant couvert	Catégorie d'emprunt après couverture éventuelle (11)	Capital restant dû au 31/12/N	Durée résiduelle (en années)	Taux d'intérêt			Capital	Charges d'intérêt (15)	Intérêts perçus (le cas échéant) (16)	ICNE de l'exercice
						Type de taux (12)	Index (13)	Niveau de taux d'intérêt au 31/12/N (14)				
20141071	N	0,00	A-1	2 450 000,00	12,08	V	(Euribor 03 M + 1.03)-Floor -1.03 sur Euribor 03 M	0,710	200 000,00	18 356,76	0,00	2 907,33
20151072	N	0,00	A-1	1 717 606,90	16,57	F	Taux fixe à 1.63 %	1,630	88 485,61	28 900,27	0,00	4 899,47
20151073	N	0,00	A-1	4 005 016,35	11,66	F	Taux fixe à 1.42 %	1,420	311 045,11	59 636,65	0,00	4 739,27
20151074	N	0,00	A-1	7 100 000,00	17,67	F	Taux fixe à 2.09 %	2,080	400 000,00	153 615,00	0,00	11 953,64
20161075	N	0,00	A-1	4 675 969,58	18,50	F	Taux fixe à 1.54 %	1,540	216 849,29	74 101,11	0,00	0,00
20171076	N	0,00	A-1	9 575 090,77	18,99	F	Taux fixe à 1.668 %	1,660	424 909,23	164 151,41	0,00	0,00
20171077	N	0,00	A-1	2 871 400,84	18,85	F	Taux fixe à 1.58 %	1,580	128 599,16	46 640,56	0,00	6 931,24
20171078	N	0,00	A-1	5 033 333,45	14,87	F	Taux fixe à 1.99 %	1,980	0,00	100 163,32	0,00	12 520,42
20171079	N	0,00	A-1	9 750 000,00	19,47	F	Taux fixe à 1.54 %	1,560	250 000,00	77 796,74	0,00	4 587,92
20181081	N	0,00	A-1	12 000 000,00	20,22	V	(Eonia(Postfixé) + 0.2)-Floor 0 sur Eonia(Postfixé)	0,120	0,00	0,00	0,00	420,00
980935	N	0,00	B-4	0,00	0,00	C	Taux fixe 4.91% à barrière 7% sur Libor USD 3M (Marge de 0.1%)	4,960	733 519,67	9 003,95	0,00	0,00
980936	N	0,00	B-4	0,00	0,00	C	Taux fixe 4.91% à barrière 7% sur Libor USD 3M (Marge de 0.1%)	4,960	1 711 545,88	42 251,89	0,00	0,00
9809441	N	0,00	A-1	1 635 852,57	9,92	V	(Livret A + 1.55)-Floor 0 sur Livret A (Livret A + 1.55)-Floor 0 sur Livret A	2,260	138 540,05	56 237,03	0,00	3 005,08
980951	N	0,00	A-1	0,00	0,00	F	Taux fixe à 5.12 %	5,130	470 231,27	24 075,90	0,00	0,00

VILLE DE MONTREUIL - BUDGET PRINCIPAL MONTREUIL - CA - 2018

Envoyé en préfecture le 02/04/2019

Reçu en préfecture le 02/04/2019

Affiché le

ID : 093-219300480-20190327-DEL20190327_2_C-BF

Nature (Pour chaque ligne, indiquer le numéro de contrat)	Emprunts et dettes au 31/12/N											
	Couverture ? O/N (10)	Montant couvert	Catégorie d'emprunt après couverture éventuelle (11)	Capital restant dû au 31/12/N	Durée résiduelle (en années)	Taux d'intérêt			Capital	Charges d'intérêt (15)	Intérêts perçus (le cas échéant) (16)	ICNE de l'exercice
						Type de taux (12)	Index (13)	Niveau de taux d'intérêt au 31/12/N (14)				
9909531	N	0,00	A-1	1 606 139,09	8,83	V	(Livret A + 1)-Floor 0 sur Livret A (Livret A + 1)-Floor 0 sur Livret A	1,740	178 459,92	40 437,59	0,00	4 576,57
9909541	N	0,00	A-1	130 293,35	8,83	V	(Livret A + 1)-Floor 0 sur Livret A (Livret A + 1)-Floor 0 sur Livret A	1,740	14 477,04	3 280,37	0,00	371,26
990955	N	0,00	A-1	273 170,21	0,65	V	TAG 03 M(Postfixé) + 0.22-Floor -0.22 sur TAG 03 M(Postfixé)	0,000	263 499,77	0,00	0,00	0,00
990956	N	0,00	A-1	1 427 767,42	5,83	F	Taux fixe à 5.59 %	5,570	195 863,85	90 760,99	0,00	13 080,33
990957	N	0,00	A-1	2 026 319,35	10,83	V	(Euribor 12 M + 0.11)-Floor -0.11 sur Euribor 12 M	0,000	138 036,11	0,00	0,00	0,00
990958	N	0,00	A-1	136 400,59	1,01	V	Moyenne Euribor 12 M + 0.2-Floor -0.2 sur Moyenne Euribor 12 M	0,010	64 394,17	240,95	0,00	13,41
9909611	N	0,00	A-1	232 598,30	3,83	V	(Livret A + 1)-Floor 0 sur Livret A (Livret A + 1)-Floor 0 sur Livret A	1,740	58 149,56	6 398,54	0,00	662,77
1643 Emprunts en devises (total)		0,00		0,00					0,00	0,00	0,00	0,00
16441 Emprunts assortis d'une option de tirage sur ligne de trésorerie (total) (9)		0,00		5 000 000,00					0,00	0,00	0,00	0,00
20061015	N	0,00	A-1	5 000 000,00	9,00	V	(Eonia(Postfixé) + 0.015)-Floor -0.015 sur Eonia(Postfixé)	0,000	0,00	0,00	0,00	0,00
165 Dépôts et cautionnements reçus (Total)		0,00		0,00					0,00	0,00	0,00	0,00

Nature (Pour chaque ligne, indiquer le numéro de contrat)	Emprunts et dettes au 31/12/N											
	Couverture ? O/N (10)	Montant couvert	Catégorie d'emprunt après ouverture éventuelle (11)	Capital restant dû au 31/12/N	Durée résiduelle (en années)	Taux d'intérêt			Capital	Charges d'intérêt (15)	Intérêts perçus (le cas échéant) (16)	ICNE de l'exercice
						Type de taux (12)	Index (13)	Niveau de taux d'intérêt au 31/12/N (14)				
167 Emprunts et dettes assortis de conditions particulières (Total)		0,00		0,00					0,00	0,00	0,00	0,00
1671 Avances consolidées du Trésor (total)		0,00		0,00					0,00	0,00	0,00	0,00
1672 Emprunts sur comptes spéciaux (total)		0,00		0,00					0,00	0,00	0,00	0,00
1675 Dettes pour METP et PPP (total)		0,00		0,00					0,00	0,00	0,00	0,00
1676 Dettes envers locataires-acquéreurs (total)		0,00		0,00					0,00	0,00	0,00	0,00
1678 Autres emprunts et dettes (total)		0,00		0,00					0,00	0,00	0,00	0,00
168 Emprunts et dettes assimilés (Total)		0,00		1 084 362,23					4 000 354,70	43 804,80	0,00	0,00
1681 Autres emprunts (total)		0,00		0,00					3 833 333,52	43 804,80	0,00	0,00
20121044	N	0,00	A-1	0,00	0,00	V	(Euribor 01 M + 2)-Floor 0 sur Euribor 01 M	1,990	3 833 333,52	43 804,80	0,00	0,00
1682 Bons à moyen terme négociables (total)		0,00		0,00					0,00	0,00	0,00	0,00
1687 Autres dettes (total)		0,00		1 084 362,23					167 021,18	0,00	0,00	0,00
20101030	N	0,00	A-1	2 769,00	0,43	F	Taux fixe à 0 %	0,000	2 763,00	0,00	0,00	0,00
20101031	N	0,00	A-1	38 869,00	1,43	F	Taux fixe à 0 %	0,000	19 430,00	0,00	0,00	0,00
20101032	N	0,00	A-1	24 120,00	1,43	F	Taux fixe à 0 %	0,000	12 063,00	0,00	0,00	0,00
20111038	N	0,00	A-1	22 050,00	3,43	F	Taux fixe à 0 %	0,000	5 512,50	0,00	0,00	0,00
20121045	N	0,00	A-1	121 275,00	4,43	F	Taux fixe à 0 %	0,000	24 255,00	0,00	0,00	0,00
20121046	N	0,00	A-1	85 260,00	3,43	F	Taux fixe à 0 %	0,000	21 315,00	0,00	0,00	0,00
20121047	N	0,00	A-1	16 779,00	2,43	F	Taux fixe à 0 %	0,000	5 593,00	0,00	0,00	0,00
20121048	N	0,00	A-1	22 365,00	2,43	F	Taux fixe à 0 %	0,000	7 455,00	0,00	0,00	0,00
20121049	N	0,00	A-1	52 082,73	13,41	F	Taux fixe à 0 %	0,000	3 720,18	0,00	0,00	0,00
20121051	N	0,00	A-1	56 700,00	4,43	F	Taux fixe à 0 %	0,000	11 340,00	0,00	0,00	0,00
20121052	N	0,00	A-1	51 660,00	4,43	F	Taux fixe à 0 %	0,000	10 332,00	0,00	0,00	0,00
20131056	N	0,00	A-1	91 875,00	4,43	F	Taux fixe à 0 %	0,000	18 375,00	0,00	0,00	0,00
20131057	N	0,00	A-1	13 125,00	4,43	F	Taux fixe à 0 %	0,000	2 625,00	0,00	0,00	0,00
20131060	N	0,00	A-1	42 262,50	4,43	F	Taux fixe à 0 %	0,000	8 452,50	0,00	0,00	0,00
20131061	N	0,00	A-1	51 450,00	4,43	F	Taux fixe à 0 %	0,000	10 290,00	0,00	0,00	0,00
20131062	N	0,00	A-1	17 500,00	4,43	F	Taux fixe à 0 %	0,000	3 500,00	0,00	0,00	0,00

VILLE DE MONTREUIL - BUDGET PRINCIPAL MONTREUIL - CA - 2018

Envoyé en préfecture le 02/04/2019

Reçu en préfecture le 02/04/2019

Affiché le



ID : 093-219300480-20190327-DEL20190327_2_C-BF

Nature (Pour chaque ligne, indiquer le numéro de contrat)	Emprunts et dettes au 31/12/N											
	Couverture ? O/N (10)	Montant couvert	Catégorie d'emprunt après couverture éventuelle (11)	Capital restant dû au 31/12/N	Durée résiduelle (en années)	Taux d'intérêt			Capital	Charges d'intérêt (15)	Intérêts perçus (le cas échéant) (16)	ICNE de l'exercice
						Type de taux (12)	Index (13)	Niveau de taux d'intérêt au 31/12/N (14)				
20181080	N	0,00	A-1	374 220,00	9,43	F	Taux fixe à 0 %	0,000	0,00	0,00	0,00	0,00
Total général		0,00		213 319 297,47					22 859 525,86	4 082 140,61	0,00	647 859,66

(9) S'agissant des emprunts assortis d'une ligne de trésorerie, il faut faire ressortir le remboursement du capital de la dette prévue pour l'exercice correspondant au véritable endettement.

(10) Si l'emprunt est soumis à couverture, il convient de compléter le tableau « détail des opérations de couverture ».

(11) Catégorie d'emprunt. Exemple A-1 (cf. la classification des emprunts suivant la typologie de la circulaire IOCB1015077C du 25 juin 2010 sur les produits financiers offerts aux collectivités territoriales).

(12) Type de taux d'intérêt après opérations de couverture : F : fixe ; V : variable simple ; C : complexe (c'est-à-dire un taux variable qui n'est pas seulement défini comme la simple addition d'un taux usuel de référence et d'une marge exprimée en point de pourcentage).

(13) Mentionner l'index en cours au 31/12/N après opérations de couverture.

(14) Taux après opérations de couverture éventuelles. Pour les emprunts à taux variable, indiquer le niveau moyen du taux constaté sur l'année.

(15) Il s'agit des intérêts dus au titre du contrat initial et comptabilisés à l'article 66111 « Intérêts réglés à l'échéance » (intérêts décaissés) et intérêts éventuels dus au titre du contrat d'échange éventuel et comptabilisés à l'article 668.

(16) Indiquer les intérêts éventuellement reçus au titre du contrat d'échange éventuel et comptabilisés au 768.

IV – ANNEXES

ELEMENTS DU BILAN – ETAT DE LA DETTE – REPARTITION DES EMPRUNTS PAR STRUCTURE DE TAUX

A2.3 – REPARTITION DES EMPRUNTS PAR STRUCTURE DE TAUX (HORS A1)

Emprunts ventilés par structure de taux selon le risque le plus élevé (Pour chaque ligne, indiquer le numéro de contrat) (1)	Organisme prêteur ou chef de file	Nominal (2)	Capital restant dû au 31/12/N (3)	Type d'indices (4)	Durée du contrat	Dates des périodes bonifiées	Taux minimal (5)	Taux maximal (6)	Coût de sortie (7)	Taux maximal après couverture éventuelle (8)	Niveau du taux au 31/12/N (9)	Intérêts payés au cours de l'exercice (10)	Intérêts perçus au cours de l'exercice (le cas échéant) (11)	% par type de taux selon le capital restant dû
Echange de taux, taux variable simple plafonné (cap) ou encadré (tunnel) (A)														
TOTAL (A)		0,00	0,00						0,00			0,00	0,00	0,00
Barrière simple (B)														
980935	SFIL CAFFIL	8 327 874,50	0,00	4	17,00		Taux fixe à 4.91 %	Taux fixe à 4.91 %	0,00		4,960	9 003,95	0,00	0,00
980936	SFIL CAFFIL	19 431 707,16	0,00	4	16,75		Taux fixe à 4.91 %	Taux fixe à 4.91 %	0,00		4,960	42 251,89	0,00	0,00
TOTAL (B)		27 759 581,66	0,00						0,00			51 255,84	0,00	0,00
Option d'échange (C)														
TOTAL (C)		0,00	0,00						0,00			0,00	0,00	0,00
Multiplicateur jusqu'à 3 ou multiplicateur jusqu'à 5 capé (D)														
TOTAL (D)		0,00	0,00						0,00			0,00	0,00	0,00
Multiplicateur jusqu'à 5 (E)														
TOTAL (E)		0,00	0,00						0,00			0,00	0,00	0,00
Autres types de structures (F)														
TOTAL (F)		0,00	0,00						0,00			0,00	0,00	0,00
TOTAL GENERAL		27 759 581,66	0,00						0,00			51 255,84	0,00	0,00

(1) Répartir les emprunts selon le type de structure de taux (de A à F selon la classification de la charte de bonne conduite) en fonction du risque le plus élevé à courir sur toute la durée de vie du contrat de prêt et après opérations de couverture éventuelles.

(2) Nominal : montant emprunté à l'origine. En cas de couverture partielle d'un emprunt, indiquer séparément sur deux lignes la part du nominal couvert et la part non couverte.

(3) En cas de couverture partielle d'un emprunt, indiquer séparément sur deux lignes la part du capital restant dû couvert et la part non couverte.

(4) Indiquer la classification de l'indice sous-jacent suivant la typologie de la circulaire du 25 juin 2010 sur les produits financiers (de 1 à 6). 1 : Indice zone euro / 2 : Indices inflation française ou zone euro ou écart entre ces indices / 3 : Ecart indice zone euro / 4 : Indices hors zone euro ou écart d'indices dont l'un est hors zone euro / 5 : écarts d'indices hors zone euro / 6 : autres indices.

(5) Taux hors opération de couverture. Indiquer le montant, l'index ou la formule correspondant au taux minimal du contrat de prêt sur toute la durée du contrat.

(6) Taux hors opération de couverture. Indiquer le montant, l'index ou la formule correspondant au taux maximal du contrat de prêt sur toute la durée du contrat.

- (7) Coût de sortie : indiquer le montant de l'indemnité contractuelle de remboursement définitif de l'emprunt au 31/12/N ou le cas échéant, à la prochaine date d'échéance.
- (8) Montant, index ou formule.
- (9) Indiquer le niveau de taux après opérations de couverture éventuelles. Pour les emprunts à taux variables, indiquer le niveau moyen du taux constaté sur l'année.
- (10) Indiquer les intérêts dus au titre du contrat initial et comptabilisés à l'article 66111 et des intérêts éventuels dus au titre du contrat d'échange et comptabilisés à l'article 668.
- (11) Indiquer les intérêts reçus au titre du contrat d'échange et comptabilisés au 768.

Envoyé en préfecture le 02/04/2019

Reçu en préfecture le 02/04/2019

Affiché le

 SLO

ID : 093-219300480-20190327-DEL20190327_2_C-BF

IV – ANNEXES

ELEMENTS DU BILAN – ETAT DE LA DETTE – TYPOLOGIE DE LA REPARTITION DE L'ENCOURS

A2.4 – TYPOLOGIE DE LA REPARTITION DE L'ENCOURS (1)

Indices sous-jacents		(1) Indices zone euro	(2) Indices inflation française ou zone euro ou écart entre ces indices	(3) Ecart d'indices zone euro	(4) Indices hors zone euro et écarts d'indices dont l'un est un indice hors zone euro	(5) Ecart d'indices hors zone euro	(6) Autres indices
Structure							
(A) Taux fixe simple. Taux variable simple. Echange de taux fixe contre taux variable ou inversement. Echange de taux structuré contre taux variable ou taux fixe (sens unique). Taux variable simple plafonné (cap) ou encadré (tunnel)	Nombre de produits	88	0	0	0	0	
	% de l'encours	100,02	0,00	0,00	0,00	0,00	
	Montant en euros	213 319 297,47	0,00	0,00	0,00	0,00	
(B) Barrière simple. Pas d'effet de levier	Nombre de produits	0	0	0	2	0	
	% de l'encours	0,00	0,00	0,00	0,00	0,00	
	Montant en euros	0,00	0,00	0,00	0,00	0,00	
(C) Option d'échange (swaption)	Nombre de produits	0	0	0	0	0	
	% de l'encours	0,00	0,00	0,00	0,00	0,00	
	Montant en euros	0,00	0,00	0,00	0,00	0,00	
(D) Multiplicateur jusqu'à 3 ; multiplicateur jusqu'à 5 capé	Nombre de produits	0	0	0	0	0	
	% de l'encours	0,00	0,00	0,00	0,00	0,00	
	Montant en euros	0,00	0,00	0,00	0,00	0,00	
(E) Multiplicateur jusqu'à 5	Nombre de produits	0	0	0	0	0	
	% de l'encours	0,00	0,00	0,00	0,00	0,00	
	Montant en euros	0,00	0,00	0,00	0,00	0,00	
(F) Autres types de structures	Nombre de produits						0
	% de l'encours						0,00
	Montant en euros						0,00

(1) Cette annexe retrace le stock de dette au 31/12/N après opérations de couverture éventuelles.



IV – ANNEXES

ELEMENTS DU BILAN

METHODES UTILISEES POUR LES AMORTISSEMENTS

A3

A3 – AMORTISSEMENTS – METHODES UTILISEES

CHOIX DE L'ASSEMBLEE DELIBERANTE			Délibération du
Biens de faible valeur Seuil unitaire en deçà duquel les immobilisations de peu de valeur s'amortissent sur un an (article R. 2321-1 du CGCT) : 3100 €			26/06/2003
Procédure d'amortissement (linéaire, dégressif, variable)	Catégories de biens amortis	Durée (en années)	
L	Immobilisations incorporelles	5	19/12/1996
L	Matériel technique et informatique, véhicules	7	19/12/1996
L	Mobilier	15	19/12/1996
L	Immeubles productifs de revenus	25	19/12/1996
L	Cheptel	10	26/06/2003
L	Subvention d'équipement pour les biens mobiliers, du matériel ou des études	5	25/06/2012
L	Subvention d'équipement pour les biens immobiliers ou les installations	15	25/06/2012
L	Subvention d'équipement pour les projets d'infrastructure d'intérêt national	30	25/06/2012
L	Subvention d'équipement pour les aides à l'investissement des entreprises	5	25/06/2012

IV – ANNEXES
ELEMENTS DU BILAN
ETAT DES PROVISIONS
A4

A4 – ETAT DES PROVISIONS

Nature de la provision	Montant de la provision de l'exercice (1)	Date de constitution de la provision	Montant des provisions constituées au 01/01/N	Montant total des provisions constituées	Montant des reprises	SOLDE
PROVISIONS BUDGETAIRES						
Provisions pour risques et charges (2)	0,00		0,00	0,00	0,00	0,00
Provisions pour dépréciation (2)	0,00		0,00	0,00	0,00	0,00
TOTAL PROVISIONS BUDGETAIRES	0,00		0,00	0,00	0,00	0,00
PROVISIONS SEMI-BUDGETAIRES						
Provisions pour risques et charges (2)	0,00		150 000,00	150 000,00	0,00	150 000,00
Provision pour risque sur garantie d'emprunt	0,00	18/12/2014	150 000,00	150 000,00	0,00	150 000,00
Provisions pour dépréciation (2)	0,00		0,00	0,00	0,00	0,00
TOTAL PROVISIONS SEMI-BUDGETAIRES	0,00		150 000,00	150 000,00	0,00	150 000,00

(1) Provisions nouvelles ou abondement d'une provision déjà constituée.

(2) Indiquer l'objet de la provision (exemples : provision pour litiges au titre du procès ; provisions pour dépréciation des immobilisations de l'équipement ...).

IV – ANNEXES

**ELEMENTS DU BILAN
EQUILIBRE DES OPERATIONS FINANCIERES – DEPENSES**

A6.1

DEPENSES A COUVRIR PAR DES RESSOURCES PROPRES

Art. (1)	Libellé (1)	Crédits de l'exercice (BP + BS + DM + RAR N-1)	Réalisations
DEPENSES TOTALES A COUVRIR PAR DES RESSOURCES PROPRES =A + B		23 700 000,00	22 859 525,86
16 Emprunts et dettes assimilées (A)		23 700 000,00	22 859 525,86
1631	Emprunts obligataires	0,00	0,00
1641	Emprunts en euros	19 696 666,48	18 859 171,16
1643	Emprunts en devises	0,00	0,00
16441	Opérat° afférentes à l'emprunt	0,00	0,00
1671	Avances consolidées du Trésor	0,00	0,00
1672	Emprunts sur comptes spéciaux du Trésor	0,00	0,00
1678	Autres emprunts et dettes	0,00	0,00
1681	Autres emprunts	3 833 333,52	3 833 333,52
1682	Bons à moyen terme négociables	0,00	0,00
1687	Autres dettes	170 000,00	167 021,18
Dépenses et transferts à déduire des ressources propres (B)		0,00	0,00
10...	<i>Reprise de dotations, fonds divers et réserves</i>		
10...	Reversement de dotations, fonds divers et réserves		
139	<i>Subv. invest. transférées cpte résultat</i>	0,00	0,00
020	Dépenses imprévues	0,00	0,00

	Op. de l'exercice I	Restes à réaliser en dépenses au 31/12	Solde d'exécution D001 de l'exercice précédent (N-1)	TOTAL II
Dépenses à couvrir par des ressources propres	22 859 525,86	13 552 346,13	4 554 171,67	40 966 043,66

(1) Détailler les chapitres budgétaires par article conformément au plan de comptes.

IV – ANNEXES

ELEMENTS DU BILAN
EQUILIBRE DES OPERATIONS FINANCIERES – RECETTES

A6.2

RESSOURCES PROPRES

Art. (1)	Libellé (1)	Crédits de l'exercice (BP + BS + DM + RAR N-1)	Réalisations
RECETTES (RESSOURCES PROPRES) = a + b		34 850 000,00	III 15 079 177,80
Ressources propres externes de l'année (a)		5 500 000,00	6 381 903,34
10222	FCTVA	3 500 000,00	3 322 950,00
10223	TLE	0,00	0,00
10226	Taxe d'aménagement	1 500 000,00	3 058 953,34
10228	Autres fonds	0,00	0,00
13146	Attributions de compensation d'investissement	0,00	0,00
13246	Attributions de compensation d'investissement	0,00	0,00
138	Autres subvent° invest. non transf.	0,00	0,00
139146	Attributions de compensation d'investissement	0,00	0,00
26...	Participations et créances rattachées		
27...	Autres immobilisations financières		
275	Dépôts et cautionnements versés	500 000,00	0,00
Ressources propres internes de l'année (b) (2)		29 350 000,00	8 697 274,46
15...	Provisions pour risques et charges		
169	Primes de remboursement des obligations	0,00	0,00
26...	Participations et créances rattachées		
27...	Autres immobilisations financières		
28...	Amortissement des immobilisations		
28041512	GFP rat : Bâtiments, installations	1 088 473,00	965 112,00
28041622	CCAS : Bâtiments, installations	13 533,00	11 999,00
2804172	Autres EPL : Bâtiments, installations	83 830,00	74 329,00
2804181	Autres org pub - Biens mob, mat, études	3 570,00	1 190,00
2804182	Autres org pub - Bâtiments et installat°	201 903,00	182 184,00
280422	Privé : Bâtiments, installations	4 021 051,00	3 861 300,00
28051	Concessions et droits similaires	693 852,00	547 561,41
28132	Immeubles de rapport	134 751,00	119 477,00
281568	Autres matériels, outillages incendie	30 180,00	26 759,27
281571	Matériel roulant	65 421,00	47 920,00
281578	Autre matériel et outillage de voirie	189 126,00	167 684,57
28158	Autres installat°, matériel et outillage	230 237,00	204 123,66
28181	Installations générales, aménagt divers	181 594,00	161 012,89
28182	Matériel de transport	444 387,00	394 021,05
28183	Matériel de bureau et informatique	678 795,00	601 854,75
28184	Mobilier	465 767,00	475 266,35
28188	Autres immo. corporelles	973 530,00	855 479,51
29...	Prov. pour dépréciat° immobilisations		
39...	Prov. dépréciat° des stocks et en-cours		
481...	Charges à rép. sur plusieurs exercices		
49...	Prov. dépréc. comptes de tiers		
59...	Prov. dépréc. comptes financiers		
024	Produits des cessions d'immobilisations	6 000 000,00	0,00
021	Virement de la sect° de fonctionnement	13 850 000,00	0,00

Opérations de l'exercice III	Restes à réaliser en recettes au 31/12	Solde d'exécution R001 de l'exercice précédent	Affectation R1068 de l'exercice précédent	TOTAL IV
------------------------------------	---	--	---	-------------

Total ressources propres disponibles	15 079 177,80	6 572 990,70	0,00
---	----------------------	---------------------	-------------

	Montant	
Dépenses à couvrir par des ressources propres	II	40 966 043,66
Ressources propres disponibles	IV	26 206 340,17
Solde	V = IV – II (3)	-14 759 703,49

(1) Les comptes 15, 169, 26, 27, 28, 29, 39, 481, 49 et 59 sont à détailler conformément au plan de comptes.

(2) Les comptes 15, 29, 39, 49 et 59 sont présentés uniquement si la commune ou l'établissement applique le régime des provisions budgétaires.

(3) Indiquer le signe algébrique.

IV – ANNEXES

ELEMENTS DU BILAN – DETAIL DES OPERATIONS POUR COMPTE DE TIERS

A9 – CHAPITRE D'OPERATIONS POUR COMPTE DE TIERS (Détail) (1)

N° opération : 01		Intitulé de l'opération : OPERATION POUR COMPTE DE TIERS TRAVAUX EFFECTUES D OFFICE				Date de la délibération :	
	Cumul des réalisations avant l'exercice	Sur l'exercice				Cumul des réalisations au 31/12/N	
		Crédits ouverts (BP+DM+RAR N-1)	Réalisations	Restes à réaliser	Op. à annuler		
DEPENSES (a)	7 061,99	500 000,00	18 349,00	0,00	481 651,00	25 410,99	
454101 (2)	7 061,99	500 000,00	18 349,00	0,00	481 651,00	25 410,99	
<i>040 Travaux réalisés par le personnel du mandataire</i>	0,00	0,00	0,00	0,00	0,00	0,00	
<i>041 Opérations d'ordre à l'intérieur de la section</i>	0,00	0,00	0,00	0,00	0,00	0,00	
Annulations sur dépenses (c) (3)	0,00	0,00	0,00	0,00	0,00	0,00	
Dépenses nettes (a – c)	7 061,99	500 000,00	18 349,00	0,00	481 651,00	25 410,99	
RECETTES (b)	61 991,38	500 000,00	27 778,78	0,00	472 221,22	89 770,16	
454101 454201 Financement par le mandant et par d'autres tiers (4)	61 991,38	500 000,00	27 778,78	0,00	472 221,22	89 770,16	
<i>040 Financement par le mandataire</i>	0,00	0,00	0,00	0,00	0,00	0,00	
<i>041 Financement par emprunt à la charge du tiers</i>	0,00	0,00	0,00	0,00	0,00	0,00	
Annulations sur recettes (d) (3)	0,00	0,00	0,00	0,00	0,00	0,00	
Recettes nettes (b - d)	61 991,38	500 000,00	27 778,78	0,00	472 221,22	89 770,16	

(1) Ouvrir un cadre par opération pour compte de tiers.

(2) Inscrire le chapitre et la nature des travaux.

(3) Le chapitre 45 doit être détaillé conformément au plan de comptes, tant en dépenses qu'en recettes.

(4) Indiquer le chapitre.

IV – ANNEXES

ELEMENTS DU BILAN

VARIATION DU PATRIMOINE (article R. 2313-3 du CGCT) – ENTREES

A10.1

A10.1 – ETAT DES ENTREES D'IMMOBILISATIONS

Modalités et date d'acquisition	Désignation du bien	Valeur d'acquisition (coût historique)	Cumul des amortissements	Durée de l'amortissement
Acquisitions à titre onéreux				
17/01/2018	MP - FIN OODRIVE OPC MS1	408,00	0,00	0
17/01/2018	AV - OPC LB - SUITE	4 359,33	0,00	0
17/01/2018	MP - OPC LB - SOLDE	252,00	0,00	0
17/01/2018	SOLDE ET REVISION DE PRIX MARCHE OPCIC	305,34	0,00	0
17/01/2018	INSTRUMENTARIUM ARMOIRE HAUTE	325,50	0,00	1
17/01/2018	MOZINOR 38 CHAISES 2 TABLEAUX	2 212,46	0,00	1
17/01/2018	2ème, FAUTEUIL DE PRELEVEMENT - CMS SAVATTERO	2 119,06	0,00	1
17/01/2018	NVESTISSEMENT EVOLU SCENE	2 267,28	0,00	1
18/01/2018	ACHAT DE 12 PC	9 720,00	0,00	7
20/01/2018	LOT 2-GS MARCEAU & CTR LOISIRS-MCSPS	658,28	0,00	0
20/01/2018	LOT 2-GS MARCEAU & CTR LOISIRS-MCSPS	658,28	0,00	0
20/01/2018	FOURNITURE DE MOBILIER ET SIGNALISATION	978,30	0,00	1
20/01/2018	FOURNITURE DE MOBILIER ET SIGNALISATION	3 365,32	0,00	7
23/01/2018	ACHAT DE LICENCE NDMP PERMETTANT LA SAUVEGARDE DU SERVEUR SU	6 930,00	0,00	5
23/01/2018	ASSIST PARAMETRAGE DE LA NELLE VERSION GEO DYNMAP	1 800,00	0,00	1
24/01/2018	6 ADOUCISSEURS	4 248,00	0,00	7
24/01/2018	TELESCOPE	589,00	0,00	1
27/01/2018	DARTY 2183 K1201	75,48	0,00	1
30/01/2018	REFRIGERATEUR PAI	99,99	0,00	1
30/01/2018	MSD DURR COMBI CMS DANIEL RENOULT	6 644,98	0,00	7
30/01/2018	LEVE MALADE CMS DR	4 747,17	0,00	7
02/02/2018	MAR R ROLLAND MISSION BUREAU CONTROLE M	1 200,00	0,00	0
02/02/2018	REMPLACEMENT DE BORNES BUDGET PARTICIPAT	11 976,72	0,00	7
02/02/2018	FAC. 1701205755 DU 06/12/2017, DIVERS	61,11	0,00	1
02/02/2018	FAC. 1701205757 DU 06/12/2017, DIVERS	516,84	0,00	1
02/02/2018	FAC. 1701205759 DU 06/12/2017, DIVERS	28,40	0,00	1
02/02/2018	FAC. 1701205758 DU 06/12/2017, DIVERS	207,92	0,00	1
03/02/2018	GS LOUISE MICHEL- MISSION CONTROLE TECH	600,00	0,00	0
03/02/2018	EGLISE ST PIERRE ST PAUL PROLONG FISSUR	1 950,00	0,00	0
03/02/2018	GS NANTEUIL MISSION BUREAU CONTROLE REM	1 200,00	0,00	0
03/02/2018	ETUDE STRATEGIE URBAINE LE MORILLON LOT3	11 676,00	0,00	0
03/02/2018	CV MHT MS ETUDE PREALABLE MARCHE C DE C	3 840,00	0,00	0
03/02/2018	MODULE DEMANDE DE PLACE CRECHE	3 786,00	0,00	5
03/02/2018	SYSTEME ANTI INTRUSION CENTRE BRANLY BOISSIERE	1 333,98	0,00	1
03/02/2018	SYSTEME ANTI INTRUSION CENTRE BRANLY BOISSIERE	3 392,03	0,00	7
03/02/2018	OPALE FAUTEUIL ERGO	4 575,00	0,00	15
03/02/2018	DIVERS SITES DIRECTION CITOYENNTE ET VIE ASSOCIATIVE	9 918,77	0,00	15
03/02/2018	AFFUTAGE LAMES MENUISERIE	232,72	0,00	1
03/02/2018	REVETEMENT	3 041,95	0,00	1
06/02/2018	SC/MOE/BGPF/24 ARBRES /MARCEAU	2 254,31	0,00	0
06/02/2018	MP/AV - MOE ACT / DET TERRAIN ROUGE	1 566,00	0,00	0
06/02/2018	GYM H WALLON RELEVÉ SAISIE AUTOCAD	4 830,00	0,00	0
06/02/2018	FOURNITURE ET POSE DE VOILE D'OMBRAGE DANS LE TUNNEL N°4	4 260,00	0,00	7
06/02/2018	FOURNITURE ET POSE DE CLOTURE	2 443,20	0,00	1
06/02/2018	CMS D RENOULT CHAISES BOIS POUR ACCUEIL	1 321,68	0,00	1
06/02/2018	DIVERS SITES MOBILIER DIR JEUNESSE	9 350,54	0,00	15
07/02/2018	OPALE A	2 511,83	0,00	1
07/02/2018	ECOLE MAT. JOLIOT CURIE	4 336,20	0,00	7

Modalités et date d'acquisition	Désignation du bien	Valeur d'acquisition (coût historique)		
08/02/2018	REFRIGERATEUR	670,00	0,00	1
16/02/2018	ACHAT DE MOBILIER	2 182,35	0,00	1
17/02/2018	EGLISE ST PIERRE ST PAUL PROLONG FISSUR	1 950,00	0,00	0
17/02/2018	ACCES HALLE PLACE DU MARCHÉ	3 954,00	0,00	7
17/02/2018	ACCES HALLE PLACE DU MARCHÉ	302,40	0,00	1
17/02/2018	NOUVEAU COFFRET NOMADCAM ENERGIE PTZ	3 825,60	0,00	7
17/02/2018	SECURISATION ECOLE BOISSIERE	11 189,02	0,00	7
20/02/2018	AV - OPC - CDVIA - SUITE	10 642,97	0,00	0
20/02/2018	LOT 2-GS MARCEAU & CTR LOISIRS-MCSPS	658,28	0,00	0
20/02/2018	AV-BPF-CONTROLE FRONTON	1 320,00	0,00	0
20/02/2018	ADAPTATION FORMULAIRES + CONNECTEURS ET	660,00	0,00	0
20/02/2018	CV MP OPC HdM MS2 SITUATION 1	9 060,00	0,00	0
20/02/2018	LOUIS BERGER MS2 IER ACTION	19 954,29	0,00	0
20/02/2018	AFFUTAGE LAMES MENUISERIE	158,48	0,00	1
21/02/2018	16 RUE DE LAGNY	365,18	0,00	1
23/02/2018	MEDECINE PROFESSIONELLE FAUTEUIL ACCUEIL ET BUREAUX ARMOIRES	1 285,58	0,00	1
23/02/2018	THEATRE DES ROCHES ARMOIRE RANGEMENT	373,61	0,00	1
23/02/2018	FAC. 17829 DU 29/01/2018 17-P21 30-0077641	845,52	0,00	1
23/02/2018	ELEMENTAIRE HESSEL MOBILIER PIA	845,52	0,00	15
24/02/2018	CHANGEMENT COEUR RESEAU	130 087,62	0,00	7
01/03/2018	1090ARCHITECTES MO EGLISE MARCHE2269	4 770,00	0,00	0
01/03/2018	ARTELIA AMO GUY MOQUET	4 860,00	0,00	0
01/03/2018	1090ARCHITECTES MO EGLISE MARCHE2269	4 770,00	0,00	0
01/03/2018	EXPERT FONCTIONNEL-ASSISTANCE IMMO.NET	1 674,00	0,00	1
01/03/2018	ASTRE GF - ACTE BUDGETAIRE - TOTEM	5 412,00	0,00	5
01/03/2018	ASSISTANCE CCAS	723,00	0,00	1
01/03/2018	ETUDE REFONTE BUDGETAIRE	1 446,00	0,00	1
01/03/2018	DARTY 2183 K1201	217,55	0,00	1
01/03/2018	ACHAT D'UN TELEVISEUR POUR LA NOUE	349,00	0,00	1
01/03/2018	WESCO 2188 K1205	314,17	0,00	1
01/03/2018	FOURNITURES SCOLAIRES	266,00	0,00	1
03/03/2018	ELEM D RENOULT MISSION BUREAU CONTROLE	600,00	0,00	0
03/03/2018	Etudes techniques SOREQA	30 340,80	0,00	0
03/03/2018	LOT 2-GS MARCEAU & CTR LOISIRS-MCSPS	658,28	0,00	0
06/03/2018	MISSION MOE MARCHE TRAVAUX CHAUFFAGE VM	10 800,00	0,00	0
07/03/2018	DIVERS SITES MOBILIERS DIRECTIONS DES SPORTS	9 344,72	0,00	15
07/03/2018	Facture LAD AVEC TIERS	2 847,48	0,00	1
07/03/2018	THEATRE BERTHELOT COFFRE FORT	605,21	0,00	1
07/03/2018	AFFUTAGE LAMES MENUISERIE	127,03	0,00	1
07/03/2018	VESTIAIRE ARMOIRES	1 419,95	0,00	1
08/03/2018	TAILLANDIER MO MARCHE2269 EGLISE	1 800,00	0,00	0
08/03/2018	MISSION AMO MARCHE ASCENSEURS	2 268,00	0,00	0
08/03/2018	MISSION MOE MARCHES TRAVAUX	7 800,00	0,00	0
08/03/2018	MISSION MOE MARCHES TRAVAUX	18 000,00	0,00	0
08/03/2018	FOURNITURE DE 4 PLAQUES POUR VIDEO SURVEILLANCE	216,00	0,00	1
08/03/2018	ARMOIRE FRIGORIFIQUE CMS TBC	2 040,60	0,00	1
10/03/2018	REFONTE BUDGETAIRE PRESTATION TECHNIQUE	4 584,00	0,00	5
10/03/2018	ACHAT DE 2 E-CARDAN 26 FEMME VELOELECT	2 534,81	0,00	1
10/03/2018	MAT.NANTEUIL LAMPE D'APPOINT (ENF. MAL VOYANT)	194,45	0,00	1
13/03/2018	SECURISATION QUARTIER LA NOUE	3 582,00	0,00	7
14/03/2018	CN-COMPTAGES CIRCULATION STATIONNEMENT	8 400,00	0,00	0
15/03/2018	SC/BGPF/MOE/RUE DE LA PAIX	6 981,60	0,00	0
15/03/2018	MISSION CONTROL TECH. BOISSIERE ACCACIA	5 616,00	0,00	0
15/03/2018	AMO MARCHES TRAVAUX	12 000,00	0,00	0
15/03/2018	TAILLANDIER MO MARCHE2269 EGLISE	1 800,00	0,00	0
15/03/2018	CV MP OPC HdM MS2 SITUATION 1	408,00	0,00	0
15/03/2018	LOT 2-GS MARCEAU & CTR LOISIRS-MCSPS	658,28	0,00	0
15/03/2018	MP - AMO ACCOMPAGNEMENT TRAVAUX PARKING	11 026,20	0,00	0
15/03/2018	SECURISATION ECOLE FABIEN	10 991,10	0,00	7

Modalités et date d'acquisition	Désignation du bien	Valeur d'acquisition (coût historique)		
15/03/2018	ACHAT TELEPHONE MOBILE POUR LE RECENSEMENT	207,00	0,00	1
16/03/2018	OP 2 CONST.GS & CL MARCEAU	1 604,40	0,00	0
16/03/2018	MARCEAU ENGAGEMENT AVENANT SUR MARCHÉ	255,60	0,00	0
17/03/2018	MP - MS2 OPC HDM - OODRIVE	408,00	0,00	0
17/03/2018	MP - MS2 OPC HDM - LOUIS BERGER	4 988,57	0,00	0
20/03/2018	FOURNITURE ET POSE DE CLOTURE	10 527,60	0,00	7
20/03/2018	MINIBUT	71,32	0,00	1
21/03/2018	AMO TOUR ALTAIS	2 947,79	0,00	0
21/03/2018	INVESTISSEMENT MATERIEL MECANIQUE CARROSSERIE	2 325,10	0,00	1
21/03/2018	INVESTISSEMENT MATERIEL MECANIQUE CARROSSERIE	997,20	0,00	1
22/03/2018	EC JEAN JAURES MISSION DIAG TECHNIQUE	13 860,00	0,00	0
22/03/2018	MISSION MOE MARCHES TRAVAUX	4 800,00	0,00	0
22/03/2018	AMO TOUR ALTAIS	82 030,73	0,00	0
22/03/2018	FAC18COL000033 02/01/2018	245,17	0,00	1
22/03/2018	MAINTENANCE MAT PROPRETE 1ER SEM 2018	357,60	0,00	1
22/03/2018	MAINTENANCE MAT PROPRETE 1ER SEM 2018	178,80	0,00	1
23/03/2018	MATERIEL EN INVESTISSEMENT	3 825,49	0,00	7
24/03/2018	MOM ET VA MODULE DE GESTION DES INTERVENANTS	14 166,00	0,00	5
24/03/2018	PANNEAUX D EXPOSITION	1 536,48	0,00	1
27/03/2018	AV / MP MOE BPF EX PARCABOUT	12 252,00	0,00	0
27/03/2018	MP - MOE BEL AIR - BISMIL SAS 3	2 888,64	0,00	0
27/03/2018	MP - MOE BEL AIR - BISMIL - BEETHOVEN	5 575,50	0,00	0
28/03/2018	MATERIEL EN INVESTISSEMENT	751,61	0,00	1
28/03/2018	MATERIEL EN INVESTISSEMENT	627,22	0,00	1
29/03/2018	GYMNASIUM H.WALLON ETUDE DE FAISABILITE /	10 200,00	0,00	0
29/03/2018	MP - MOE BEL AIR - BISMIL SAS 3	1 433,70	0,00	0
30/03/2018	CELLULE DE BROYAGE TW160-PROJET 645	15 000,00	0,00	7
30/03/2018	COMPLEMENT BROUYEUR CHASSIS SABOT	6 720,00	0,00	7
30/03/2018	WESCO 2188 K1209	690,37	0,00	1
31/03/2018	CENTRE DE LOISIRS GARIBALDI MISSION ETU	4 920,00	0,00	0
31/03/2018	MP - ETUDE CIRCULATION CROIX DE CHAUX	52 050,00	0,00	0
05/04/2018	GROS MATERIEL OFFICES	53 874,00	0,00	7
06/04/2018	SIBEO EGLISE MARCHE 2269	1 440,00	0,00	0
07/04/2018	AFFUTAGE LAMES MENUISERIE	71,92	0,00	1
10/04/2018	FAC. 56620991 DU 31/12/2017 56620991	8 994,00	0,00	7
10/04/2018	FAC. 56620990 DU 31/12/2017 56620990	2 111,04	0,00	1
11/04/2018	FAC. FC14047 DU 27/03/2018 FC14047 27/03/2018	321,80	0,00	1
12/04/2018	NATHAN 2188 K1209	242,10	0,00	1
13/04/2018	FAC. FA2082 DU 27/03/2018 Jules Ferry 1	210,24	0,00	1
13/04/2018	FAC. FA2084 DU 27/03/2018 Casanova	550,08	0,00	1
13/04/2018	FAC. FA2083 DU 27/03/2018 maternelle Romain Rolland	262,08	0,00	1
13/04/2018	ACHAT DE 3 SMARTPHONES	248,04	0,00	1
13/04/2018	ACHAT 2 DE SMARTPHONES	165,36	0,00	1
14/04/2018	SYSTEME VIDEOSURVEILLANCE ELEMENTAIRE PAUL LAFARGUE	19 597,48	0,00	7
14/04/2018	PROJETEUR ET SONO	301,04	0,00	1
14/04/2018	RACHAT ECHOGRAPHE BOBILLOT	10 737,00	0,00	7
20/04/2018	HABA K1208	673,39	0,00	1
21/04/2018	PLAN GUIDE URBAIN PARTICIPATIF CROIX DE	13 953,00	0,00	0
21/04/2018	COORDI URBAINE ET ARCHI ILOT BOISSIERE	7 350,00	0,00	0
21/04/2018	ACHAT PETIT MATERIEL DR	724,71	0,00	1
24/04/2018	SIBEO EGLISE MARCHE 2269	1 440,00	0,00	0
24/04/2018	MP - MOE BEL AIR - BISMIL - BEETHOVEN	722,16	0,00	0
24/04/2018	18 RUE DE LA COTE DU NORD	780,00	0,00	1
24/04/2018	134 RUE SAINT DENIS	946,00	0,00	1
25/04/2018	OP MARCEAU - MISSION DIAGNOSTIC AMIANTE	6 750,00	0,00	0
25/04/2018	MISSION CONTROL TECH. BOISSIERE ACCACIA	4 680,00	0,00	0
25/04/2018	INSTALLATION INSTANCE "AGENT" DE L'APPLICATION MOBILE E-CARE	3 984,00	0,00	5

Modalités et date d'acquisition	Désignation du bien	Valeur d'acquisition (coût historique)		
25/04/2018	FOURNITURE DE 6 MANIVELLES POUR BARRIERE A CHAINE	339,60	0,00	1
27/04/2018	MP - ETUDE CIRCU CROIX DE CHAUAUX - ITEC	12 960,00	0,00	0
27/04/2018	LOT 2-GS MARCEAU & CTR LOISIRS-MCSPS	658,28	0,00	0
27/04/2018	GROUPE HAUTE PRESSION AIRE DE LAVAGE GARAGE	4 754,40	0,00	7
28/04/2018	AMO PLAN GUIDE URBAIN CROIX DE	11 833,80	0,00	0
28/04/2018	CAFE LA PECHE COORDINATEUR SSI	1 800,00	0,00	0
01/05/2018	CAFE LA PÊCHE BUREAU DE CONTROLE LEVÉES	2 760,00	0,00	0
01/05/2018	DIDEROT 2 ELEM AVANT TRAVAUX AMIANTE OF	1 248,00	0,00	0
01/05/2018	CRECHE MARCEAU MISSION MOE DE REPARATIO	9 600,00	0,00	0
01/05/2018	MISSION MOE MARCHES TRAVAUX	7 200,00	0,00	0
01/05/2018	PRUS LE MORILLON MISSION ANALYSE DES OF	3 000,00	0,00	0
01/05/2018	MISSION MOE MARCHES TRAVAUX	6 000,00	0,00	0
01/05/2018	GARAGE LOGEMENT GARDIEN DAT TVX ATELIER	1 104,00	0,00	0
01/05/2018	EGLISE ST PIERRE ST PAUL- FISSUOMETRES	1 950,00	0,00	0
01/05/2018	FOYER HEBERG PARC MONTREAU DIAGNOSTIC A	1 704,00	0,00	0
01/05/2018	REMLAC MOQUETTE PAR DALLES	1 266,72	0,00	1
01/05/2018	ACHAT DE CINQ VEHICULES ELECTRIQUES ZOE	15 672,00	0,00	7
03/05/2018	ACHAT SOUFFLEURS + RAMPES	5 577,60	0,00	7
03/05/2018	SL CLOTURE SELON DEVIS 7776	1 184,40	0,00	1
03/05/2018	FOURNITURE DE GANIVELLE SELON DEVIS 7925	5 040,00	0,00	7
04/05/2018	ATELIER : D.A.T SUR CLOISON	1 260,00	0,00	0
04/05/2018	AMO PLAN GUIDE URBAIN CROIX DE CHAUAUX	66 812,00	0,00	0
08/05/2018	ACHAT DE SMARTPHONES	1 203,48	0,00	1
08/05/2018	ACHAT DE SMARTPHONES	992,16	0,00	1
10/05/2018	CDL BABEUF CONTROLE POSE POMPE ENVIRONN	1 116,00	0,00	0
10/05/2018	ACHATS DE 20 SMARTPHONES POUR REMPLACEMENT DU MATERIEL CASSE	1 006,80	0,00	1
10/05/2018	ACHAT DE SMARTPHONES	248,04	0,00	1
10/05/2018	ACHAT DE SMARTPHONES	3 630,02	0,00	7
10/05/2018	ACHAT DE SMARTPHONES	435,00	0,00	1
10/05/2018	ACHAT DE SMARTPHONES	413,40	0,00	1
15/05/2018	MISSION MOE MARCHES TRAVAUX	4 800,00	0,00	0
15/05/2018	ACHAT 1 GOUPIL	24 705,17	0,00	7
15/05/2018	MATERIEL MEDICAL	70,09	0,00	1
16/05/2018	MISSION AUDIT 15 ASCENSEURS	4 560,00	0,00	0
16/05/2018	CAFE LA PECHE COORDINATION SSI CCAS	1 920,00	0,00	0
16/05/2018	ACHAT DE CINQ VEHICULES ELECTRIQUES	15 672,00	0,00	7
16/05/2018	ACHAT DE CINQ VEHICULES ELECTRIQUES	15 672,00	0,00	7
16/05/2018	ACHAT DE CINQ VEHICULES ELECTRIQUES	15 672,00	0,00	7
16/05/2018	ACHAT DE CINQ VEHICULES ELECTRIQUES	15 672,00	0,00	7
16/05/2018	ACHAT DE 10 VEHICULES ELECTRIQUES BLUECAR	115 647,96	0,00	7
17/05/2018	CMS TBC MISSION ANALYSE DEVIS TVX PMR	270,00	0,00	0
17/05/2018	SC/MOE/BGPF 60/LAFARGUE	5 522,38	0,00	0
17/05/2018	ERGOCYCLE KINE SAVATTEO	2 074,00	0,00	1
18/05/2018	SC/MOE/BGPF 60/LAFARGUE	1 227,44	0,00	0
18/05/2018	LOT 2-GS MARCEAU & CTR LOISIRS-MCSPS	658,28	0,00	0
18/05/2018	GESTION DEPENALISATION STATION PAYANT	78 000,00	0,00	5
19/05/2018	MARABOUT	686,40	0,00	1
19/05/2018	ACHAT PETIT MATERIEL TBC	479,00	0,00	1
19/05/2018	ACHAT PETIT MATERIEL DENTAIRE DR	236,00	0,00	1
19/05/2018	ACHAT PETIT MATERIEL DR	215,60	0,00	1
19/05/2018	ACHAT PETIT MATERIEL LL	229,76	0,00	1
19/05/2018	DEPANNAGE SCIE A PANNEAU	825,06	0,00	1
23/05/2018	MARABOUT	1 444,80	0,00	1
23/05/2018	MATERIELS HIFI	628,00	0,00	1
23/05/2018	MOQUETTE	297,86	0,00	1
25/05/2018	LAVEUR OREILLES	1 326,00	0,00	1
25/05/2018	ERGOCYCLE KINE D.RENOULT	4 071,36	0,00	7
26/05/2018	CENTRE VACANCES SAMPZON MISSION BUREAU	1 644,00	0,00	0
26/05/2018	ELEMENTAIRE BERTHELOT ETUDE OVOIDE REGUL	4 492,80	0,00	0
26/05/2018	LOT 1-ZAC BOISSIERE ACACIA-MCSPS	3 552,00	0,00	0

Modalités et date d'acquisition	Désignation du bien	Valeur d'acquisition (coût historique)		
26/05/2018	MAT.DOLTO FOURNITURE /POSE DE PLAN D'EV	1 583,88	0,00	1
26/05/2018	MAT.DOLTO FOURNITURE /POSE DE SIGNALET	667,92	0,00	1
26/05/2018	PLANS EVACUATION DIVERS SITES	281,71	0,00	1
26/05/2018	PLANS EVACUATION DIVERS SITES	689,28	0,00	1
26/05/2018	PLANS EVACUATION DIVERS SITES	485,57	0,00	1
26/05/2018	PLANS EVACUATION DIVERS SITES	383,71	0,00	1
26/05/2018	PLANS EVACUATION DIVERS SITES	587,42	0,00	1
26/05/2018	PLANS EVACUATION DIVERS SITES	587,42	0,00	1
01/06/2018	ALTAIS NUMERISATION DOSSIERS	8 400,00	0,00	0
01/06/2018	AMO TOUR ALTAIS	3 930,38	0,00	0
01/06/2018	ACHAT 1 KANGOO EXPRESS	13 043,88	0,00	7
01/06/2018	LAVE LINGE NEUF MATERNELLE P. LAFARGUE	659,99	0,00	1
02/06/2018	CPAM 100 R HOICHE MMO AMENAGEMENT LOCAUX	3 360,00	0,00	0
05/06/2018	FPA / CDQ - Ramenas	1 500,00	0,00	0
05/06/2018	MP - PISTE CYCLABLE CX DE CHAUAUX - BOI	4 260,00	0,00	0
05/06/2018	ETUDE JEAN MOULIN	398,80	0,00	0
05/06/2018	ETUDE JEAN MOULIN REGULARISATION FACTURE	1 994,02	0,00	0
05/06/2018	MP - PISTE CYCLABLE CX DE CHAUAUX - BOI	1 200,00	0,00	0
05/06/2018	CPAM MAISON DU PROJET MISSION CONTROLE	624,00	0,00	0
05/06/2018	ACHAT PETIT MATERIEL SAVATTERO	312,39	0,00	1
05/06/2018	ACHAT PETIT MATERIEL SAVATTERO	1 867,24	0,00	1
05/06/2018	ACHAT PETIT MATERIEL DENTAIRE BOB	692,30	0,00	1
05/06/2018	ACHAT PETIT MATERIEL TBC	213,60	0,00	1
05/06/2018	ACHAT DE 10 CASQUES TELEPHONIQUE	300,00	0,00	1
05/06/2018	ACHAT DE POSTES TELEPHONIQUE POUR REMPL POSTES OBSOLETES	91,20	0,00	1
05/06/2018	ACHAT DE POSTES TELEPHONIQUE POUR REMPL POSTES OBSOLETES	1 003,20	0,00	1
05/06/2018	ACHAT DE 10 CASQUES TELEPHONIQUE	1 476,00	0,00	1
06/06/2018	LOT 2-GS MARCEAU & CTR LOISIRS-MCSPS	658,28	0,00	0
07/06/2018	AV - REPUBLIQUE - ANALYSE TERRE	720,00	0,00	0
07/06/2018	ACHAT LOGICIEL KIOSK ET 6 LICENCES POUR RECYCLAGE DE BORNE B	5 364,00	0,00	5
07/06/2018	ACHAT DE 100 PC	81 000,00	0,00	7
07/06/2018	DEPANNAGE SCIE A RUBAN	1 164,00	0,00	1
08/06/2018	G.S NANTEUILMISSION AMO SUR ASCENSEUR	360,00	0,00	0
08/06/2018	PM/PLAINE DE JEUX JV	7 818,00	0,00	0
08/06/2018	MODULE DEMANDE DE PLACE EN CRECHE	3 024,00	0,00	1
09/06/2018	MP - MS2 OPC HDM - LOUIS BERGER	4 988,57	0,00	0
09/06/2018	LOT 1-ZAC BOISSIERE ACACIA-MCSPS	1 560,00	0,00	0
09/06/2018	ETUDE AVANT TVX VIDEOSURVEILLANCE VOIES	2 509,20	0,00	0
09/06/2018	MP / SC - MOE BUPA GALILEE	15 000,00	0,00	0
09/06/2018	JH_COORDINATION SPS-STADE BARRAN_Q11	1 340,64	0,00	0
09/06/2018	MP - MS2 OPC HDM - CDVIA	840,00	0,00	0
09/06/2018	ESTIENNE D ORVES MISSION AMO	5 340,00	0,00	0
09/06/2018	MP / SC - MOE BUPA LAFARGUE - REGUL	5 522,58	0,00	0
09/06/2018	CF SERVICES VOLTAIRE	7 020,00	0,00	0
09/06/2018	ETUDE AVANT TVX VIDEOSURVEILLANCE VOIES	3 610,80	0,00	0
09/06/2018	MP - MOE BEL AIR - BISMIL - BEETHOVEN	1 227,67	0,00	0
09/06/2018	MP - MOE BEL AIR - BISMIL - BEETHOVEN	1 699,20	0,00	0
09/06/2018	MP - MOE BEL AIR - BISMIL - BEETHOVEN	6 403,15	0,00	0
09/06/2018	MP - MOE BEL AIR - BISMIL - BEETHOVEN	2 150,56	0,00	0
09/06/2018	STATION REPARATION VELO CX DE CHAUAUX	994,80	0,00	1
09/06/2018	REVO ESP VERT - BARTHELEMY	1 164,00	0,00	1
09/06/2018	REVO ESP VERT - MANUTAN	262,45	0,00	1
09/06/2018	ECRAN 27"	289,80	0,00	1
09/06/2018	MACHINE A CAFE SERVICE	332,40	0,00	1
09/06/2018	AFFUTAGE LAMES MENUISERIE AVRIL	74,57	0,00	1
12/06/2018	MP - MOE BEL AIR - BISMIL - BEETHOVEN	216,65	0,00	0
12/06/2018	AJUSTEMENT CARTE PEDESTRE	684,00	0,00	1
12/06/2018	ANTENNE BEL PECHE FOURNITURE ET POSE EK	189,12	0,00	1
12/06/2018	MOZINOR MOBILIER POUR ENFANTS MAL VOYANT	194,45	0,00	1



Modalités et date d'acquisition	Désignation du bien	Valeur d'acquisition (coût historique)		
12/06/2018	MATERIEL EN INVESTISSEMENT	1 424,38	0,00	1
13/06/2018	MP - MOE BEL AIR -BISMIL SAS 3	238,95	0,00	0
13/06/2018	MISSION DE CONTROLE TECHNIQUE	1 092,00	0,00	0
13/06/2018	EGLISE ST PIERRE ST PAUL INSTALL 5 CAPT	720,00	0,00	0
13/06/2018	THEATRE BERTHELOT DOSSIER DP	17 760,00	0,00	0
13/06/2018	ELEMENTAIRE JULES FERRY 1- EXTINGTEURS	95,52	0,00	1
13/06/2018	REGUL FACTURE 2017 - 201709490370	3 832,00	0,00	7
13/06/2018	ACQUISITION DE LECTEURS CODES-BARRES ET TELEFORMATION D'UTIL	1 327,20	0,00	1
13/06/2018	MAT BERTHELOT MOBILIER POUR 2 ENFANTS MAL VOYANT	553,61	0,00	1
13/06/2018	PETIT MATERIEL DENTAIRE BOB	122,02	0,00	1
14/06/2018	FCREATION DE SOL SOUPLE	14 604,59	0,00	7
14/06/2018	MAT JULES FERRY MOBILIER ENFANT MAL VOYANT	291,80	0,00	1
14/06/2018	CMS SAVATTEO 1 TABLEAU	152,59	0,00	15
14/06/2018	PETIT MATERIEL DENTAIRE DR	793,64	0,00	1
15/06/2018	MODULE ANNULATION RESERVATION	990,00	0,00	1
15/06/2018	GYMNASE DORIAN-FOURNITURE ET NOUVEAUX	405,19	0,00	1
15/06/2018	MATERNELLE JEAN MOULIN- FOURNITURE ET P	140,05	0,00	1
15/06/2018	APPAREIL PHOTO CAP SUR LE MONDE	199,00	0,00	1
15/06/2018	PLOMBERIE	1 175,99	0,00	1
15/06/2018	PLOMBERIE	453,60	0,00	1
16/06/2018	CAFE LA PECHE DEMANDE D'AUTORISATION (2	2 184,00	0,00	0
16/06/2018	TAPIS DE GYM	375,00	0,00	1
19/06/2018	ACHAT D'UNE LICENCE ADOBE	1 438,80	0,00	1
20/06/2018	MISSION AMO MARCHE ASCENSEURS	960,00	0,00	0
20/06/2018	MAT BERTHELOT DOSSIER DP	11 520,00	0,00	0
20/06/2018	MISSION AMO MARCHE ASCENSEURS	3 360,00	0,00	0
21/06/2018	DELAGRAVE MOBILIER SCOLAIRE	1 696,25	0,00	1
21/06/2018	ACHAT PETIT MATERIEL SAVAT	264,60	0,00	1
22/06/2018	REMPLACEMENT BI	2 934,86	0,00	1
26/06/2018	M O MISE A NIVEAU VOLTAIRE	1 195,61	0,00	0
26/06/2018	ETUDES VOLTAIRE B M I	544,44	0,00	0
26/06/2018	TERMINAUX DE PAIEMENT CARTE BANCAIRE FIXE	2 649,60	0,00	1
27/06/2018	SCOPING MAISON DES ARTS	4 801,49	0,00	0
27/06/2018	GS H WALLON AUDIT ENERGETIQUE	4 418,40	0,00	0
27/06/2018	CRECHE MARCEAU MISSION MOE DE REPARATIO	1 800,00	0,00	0
27/06/2018	REGUL :CRECHE MARCEAU MISSION MOE DE RE	2 403,37	0,00	0
29/06/2018	MODULE PRE - INSCRIPTION SCOLAIRE	4 380,00	0,00	5
30/06/2018	LAVE LINGE ET SECHE LINGE NEUF DOLTO	1 312,63	0,00	1
03/07/2018	MATERNELLE DANTON- EXTINGTEURS ET CHANG	95,52	0,00	1
03/07/2018	FOURNITURE DE 40 POTELETS POUR PROTECTION DE BI	1 488,00	0,00	1
03/07/2018	ECOLE MARCEAU MOBILIER	274,51	0,00	1
03/07/2018	PLAQUETTES CARBURE MENUISERIE	86,40	0,00	1
03/07/2018	ACHAT PETIT MATERIEL DENTAIRE DR	707,36	0,00	1
05/07/2018	MISSION CONTROL TECH. BOISSIERE ACCACIA	4 680,00	0,00	0
05/07/2018	LOT 1-ZAC BOISSIERE ACACIA-MCSPS	960,00	0,00	0
05/07/2018	OUTILLAGE PEINTRES	816,02	0,00	1
10/07/2018	MATERIEL MECANIQUE CARROSSERIE	6 061,21	0,00	7
10/07/2018	DELAGRAVE MOBILIER SCOLAIRE	651,00	0,00	1
10/07/2018	OUTILLAGE PEINTRES	123,84	0,00	1
11/07/2018	MANIVELLE CHAINE HALLE	112,38	0,00	1
11/07/2018	MATERIEL DE SONO	2 714,62	0,00	1
12/07/2018	EC RELAIS MISSION CONTROLE	2 692,00	0,00	0
12/07/2018	LOCAUX ASSOCIATIFS DES RUFFINS- FOURNIT	214,12	0,00	1
12/07/2018	MATERNELLE G.PECHERS- EXTINGTEUR MANQUA	108,85	0,00	1
12/07/2018	CENTRE DE QUARTIER BRANLY-TRVX DE REMIS	296,59	0,00	1
12/07/2018	DELAGRAVE MOBILIER SCOLAIRE	148,99	0,00	1
12/07/2018	LOCAUX THEOPHILE SUEUR PANNEAUX AFFICHAGE EXTERIEUR	130,52	0,00	1
12/07/2018	OUTILLAGE PEINTRES	1 581,28	0,00	1
13/07/2018	LOT 2-GS MARCEAU & CTR LOISIRS-MCSPS	658,28	0,00	0



Modalités et date d'acquisition	Désignation du bien	Valeur d'acquisition (coût historique)		
13/07/2018	MP / SC -TEST AMIANTE RUE SAINT DENIS	1 698,00	0,00	0
13/07/2018	MAT BERTHELOT DOSSIER DP	12 720,00	0,00	0
13/07/2018	MP - MS2 OPC HDM - OODRIVE	408,00	0,00	0
13/07/2018	TRAVAUX DE GENIE CIVIL ET RESEAUX SANISETTE DHUYS	32 899,91	0,00	7
13/07/2018	FOURNITURE D'UN SANITAIRE SUR TERRE PLEIN RUE DE LA DHUYS	47 616,00	0,00	7
13/07/2018	MOBILIER DIVERS	603,73	0,00	1
13/07/2018	MOBILIER SCOLAIRE	651,00	0,00	1
13/07/2018	PLOMBERIE	207,43	0,00	1
13/07/2018	FOURNITURES ECLAIRAGE	866,34	0,00	1
13/07/2018	FOURNITURES ECLAIRAGE	1 077,28	0,00	1
14/07/2018	MP - MS2 OPC HDM - OODRIVE	408,00	0,00	0
14/07/2018	MP - MOE BEL AIR - BISMIL - BEETHOVEN	6 796,80	0,00	0
14/07/2018	MP - MOE BEL AIR - BISMIL - BEETHOVEN	2 744,21	0,00	0
14/07/2018	CPAM MAISON DU PROJET MISSION CONTROL	1 248,00	0,00	0
14/07/2018	ODRU MISE AU POINT MARCHÉ DE MAÎTRISE D	1 710,00	0,00	0
14/07/2018	MP - OPC CDVIA - FIN 2017	9 000,00	0,00	0
14/07/2018	MISSION CONTROL TECH. BOISSIERE ACCACIA	4 680,00	0,00	0
14/07/2018	MP - MOE BEL AIR -BISMIL SAS 3	-238,95	0,00	0
14/07/2018	EGLISE ST PIERRE ST PAUL INSTALL 5 CAPT	1 920,00	0,00	0
14/07/2018	CDN THEATRE DOSSIER DEMANDE D'AUTORISA	2 808,00	0,00	0
14/07/2018	GROUPE SCOLAIRE ODRU TEXTES	11 812,80	0,00	0
14/07/2018	ETUDES VOLTAIRE NOVOREST	106,46	0,00	0
14/07/2018	BP/RT REMPLACEMENT BI PERIMEE 930480149	1 881,51	0,00	1
14/07/2018	BP/RT REPARATION BI PERIMEE N°930480192	1 955,78	0,00	1
14/07/2018	BP/RT REPARATION BI PERIMEE N°930480218	1 955,78	0,00	1
14/07/2018	RACCORDEMENT EN EAU SANITAIRE PUBLIC RUE DE LA DHUYS	2 634,89	0,00	1
14/07/2018	DIVERS LIEUX PANNEAUX D AFFICHAGE ATELIER DIDEROT BOISSIERE	900,60	0,00	1
17/07/2018	ACHAT PETIT MATERIEL DENTAIRE DR	575,00	0,00	1
18/07/2018	MO MISE A NIVEAU VOLTAIRE	182,96	0,00	0
18/07/2018	FOURNITURE DE SEPARATEUR DE VOIE	11 700,00	0,00	7
18/07/2018	TONDEUSE KUBOTA 3090	19 846,80	0,00	7
18/07/2018	MATERIEL DE SONO	87,00	0,00	1
18/07/2018	MATERIEL DE SONO	98,38	0,00	1
19/07/2018	COORDI URBAINE ET ARCHI ILOT BOISSIERE	7 350,00	0,00	0
24/07/2018	ETUDES VOLTAIRE INEX	8,58	0,00	0
24/07/2018	MO MISE A NIVEAU VOLTAIRE	517,87	0,00	0
24/07/2018	DEVELOPPEMENT LECTURE OPTIQUE DE FACTURES	5 106,00	0,00	5
24/07/2018	ALLEVARD:VERIFICATION DES EXTINCTEURS	2 057,98	0,00	1
24/07/2018	ACHAT 1 YARIS HYBRIDE	15 862,51	0,00	7
24/07/2018	AFFUTAGE LAMES MENUISERIE MAI JUIN	82,87	0,00	1
24/07/2018	OUTILLAGE	135,80	0,00	1
24/07/2018	MATERIELS D'AMENAGEMENT JARDIN	791,45	0,00	1
25/07/2018	MATERIEL MECANIQUE CARROSSERIE	4 431,01	0,00	7
25/07/2018	OUTILLAGE	298,30	0,00	1
25/07/2018	REMPLACEMENT CLIMATISATIONS DEFECTUEUSES	23 388,00	0,00	7
25/07/2018	3 COFFRES FORTS POUR REGIES	329,70	0,00	1
26/07/2018	ETUDES VOLTAIRE KEUL	20,71	0,00	0
26/07/2018	INVESTISSEMENT ,MATERIEL ELECTRO EQUIPES ATELIER	7 831,08	0,00	7
27/07/2018	LOT 1-ZAC BOISSIERE ACACIA-MCSPS	900,00	0,00	0
27/07/2018	SC/MOE/DHUYS/BGPF/	2 604,58	0,00	0
27/07/2018	CDQ MENDES FRANCE DIAGNOSTIQUE SECURITE	1 080,00	0,00	0
27/07/2018	MISSION CONTROL TECH. BOISSIERE ACCACIA	3 744,00	0,00	0
27/07/2018	CORBILLE A PAPIER MARCEAU	332,16	0,00	1
28/07/2018	AMO GESTION EP TC2	9 312,00	0,00	0
28/07/2018	SL CLOTURE SELON DEVIS 7938	3 658,80	0,00	7
28/07/2018	CAISSE ENREGISTREUSE	2 760,00	0,00	1

Modalités et date d'acquisition	Désignation du bien	Valeur d'acquisition (coût historique)		
28/07/2018	GROUPE SCOLAIRE MARCEAU AFFICHAGE EXTERIEUR	2 037,18	0,00	1
28/07/2018	INVESTISSEMENT TECNOFOR TPE	1 098,00	0,00	1
31/07/2018	LOT 1-ZAC BOISSIERE ACACIA-MCSPS	900,00	0,00	0
31/07/2018	MO 1090ARCHITECTES EGLISE ST PIERRE ST P	3 780,00	0,00	0
01/08/2018	SOUFFLEUR ENROULEUR EPANDEUR	878,40	0,00	1
01/08/2018	SOUFFLEUR ENROULEUR EPANDEUR	878,40	0,00	1
02/08/2018	ACHATS DE 6 SCANNERS POUR LE SERVICE LOGEMENT	3 566,74	0,00	7
02/08/2018	ACHATS D'IMPRIMANTES	756,00	0,00	1
02/08/2018	ACHAT D'UN MACBOOK AIR 13"	1 536,36	0,00	1
03/08/2018	ECOLE RELAIS MISSION BUREAU DE CONTROLE	2 300,00	0,00	0
03/08/2018	MP - MS2 OPC HDM - LOUIS BERGER	9 977,14	0,00	0
03/08/2018	MO MISE A NIVEAU VOLTAIRE	1 434,22	0,00	0
03/08/2018	LOCAUX DE LA POSTE:RELEVÉ DU 1 ER ETAGE	1 080,00	0,00	0
03/08/2018	MP - MOE BEL AIR - BISMIL - BEETHOVEN	2 424,55	0,00	0
03/08/2018	12 RUE DES RUFFINS	3 080,00	0,00	0
03/08/2018	ACHAT D'UNE LICENCE ADOBE	418,80	0,00	1
03/08/2018	ACHAT D'UNE LICENCE ADOBE	271,20	0,00	1
03/08/2018	ACHAT 1 MASTER	25 825,39	0,00	7
03/08/2018	ACHAT SMARTPHONES SANS OUVERTURE DE LIGNE	3 165,60	0,00	7
03/08/2018	ACHAT TABLETTES	1 535,04	0,00	1
03/08/2018	ACHAT TABLETTES	167,88	0,00	1
03/08/2018	LAVE-VAISSELLE MATERNELLE PICASSO	11 780,29	0,00	7
04/08/2018	EGLISE ST PIERRE ST PAUL SUIVI FISSUROM	1 950,00	0,00	0
04/08/2018	EGLISE ST PIERRE ST PAUL SUIVI FISSUROM	1 950,00	0,00	0
04/08/2018	MO MISE A NIVEAU VOLTAIRE	80,18	0,00	0
04/08/2018	AMO TOUR ALTAIS	2 947,79	0,00	0
04/08/2018	Pumain gs voltaire etudes	563,55	0,00	0
04/08/2018	GYMNASE DANIEL RENOULT-EXTINCTEUR SUITE	320,03	0,00	1
04/08/2018	DEBROUSSAILLEUSES	3 376,10	0,00	7
04/08/2018	VEHICULE ACHAT 1 DACIA SANDERO	9 808,86	0,00	7
04/08/2018	ACHAT DE 10 PORTABLES TOSHIBA	16 224,00	0,00	7
07/08/2018	MOBILIER MARCEAU	8 642,07	0,00	15
08/08/2018	MO MISE A NIVEAU VOLTAIRE	4 684,34	0,00	0
09/08/2018	MP - MS2 OPC HDM - OODRIVE	408,00	0,00	0
09/08/2018	FOURNITURE DE VOIRIE OUTILLAGE HILTI	6 598,80	0,00	7
09/08/2018	FOURNITURE DE VOIRIE OUTILLAGE HILTI	1 918,80	0,00	1
10/08/2018	MP - MS2 OPC HDM - LOUIS BERGER	4 988,57	0,00	0
10/08/2018	MISSION SPS REHABILITATION DES LOCAUX C	765,00	0,00	0
10/08/2018	GROS MATERIEL ENSEMBLE SECTEURS	7 627,70	0,00	7
10/08/2018	GROS MATERIEL	864,00	0,00	1
10/08/2018	GROS MATERIEL PROPRETE BATIMENTS	762,00	0,00	1
10/08/2018	GROS MATERIEL PROPRETE BATIMENTS	3 048,00	0,00	1
10/08/2018	GROS MATERIEL PROPRETE BATIMENTS	1 656,00	0,00	1
10/08/2018	MATERIEL EN INVESTISSEMENT	25 161,78	0,00	7
10/08/2018	ACHAT PETIT MATERIEL DENTAIRE DR	490,50	0,00	1
10/08/2018	ACHAT PETIT MATERIEL DENTAIRE BOB	202,60	0,00	1
11/08/2018	MISE EN PLACE SOLUTION DE SUPERVISION	62 612,40	0,00	7
11/08/2018	MOBILIER POUR GROUPE SCOLAIRE ODRU	426,82	0,00	15
11/08/2018	APPAREIL A POP CORN	422,00	0,00	1
11/08/2018	MATERIEL POUR OUVERTURE GROUPE SCOLAIRE MARCEAU	3 530,43	0,00	7
11/08/2018	MATERIEL POUR OUVERTURE GROUPE SCOLAIRE MARCEAU	2 273,40	0,00	1
11/08/2018	ACHAT PETIT MATERIEL DENTAIRE BOB	839,50	0,00	1
14/08/2018	LOT 1-ZAC BOISSIERE ACACIA-MCSPS	1 500,00	0,00	0
14/08/2018	MISSION SPS REHABILITATION DES LOCAUX C	1 485,00	0,00	0
14/08/2018	FOURNITURES ECLAIRAGE LOUIS ARAGON	1 086,32	0,00	1
14/08/2018	FOURNITURES ECLAIRAGE	232,34	0,00	1
14/08/2018	ACHAT PETIT MATERIEL DENTAIRE BOB	1 764,00	0,00	1
14/08/2018	ACHAT PETIT MATERIEL DENTAIRE DR	2 544,00	0,00	1
15/08/2018	MISSION SPS REHABILITATION DES LOCAUX C	540,00	0,00	0

Modalités et date d'acquisition	Désignation du bien	Valeur d'acquisition (coût historique)		
15/08/2018	G.S JEAN JAURES MISSION D'ASSISTANCE TE	4 455,00	0,00	0
15/08/2018	LOT 1-ZAC BOISSIERE ACACIA-MCSPS	420,00	0,00	0
15/08/2018	MATERIELS POUR GROUPE SCOLAIRE ODRU	3 863,87	0,00	7
17/08/2018	CPAM MAISON DU PROJET MISSION CONTROLE	1 248,00	0,00	0
17/08/2018	CENTRE VACANCES ST BRIS ACHAT EXTINCTEUR	960,55	0,00	1
17/08/2018	ODRU AFFICHAGE ET PORTE DRAPEAUX	161,76	0,00	1
17/08/2018	ODRU AFFICHAGE ET PORTE DRAPEAUX	1 841,10	0,00	1
18/08/2018	CENTRE MOUROUX MATERIEL INCENDIE	226,70	0,00	1
18/08/2018	FAC. S18.02.174 DU 28/02/2018	15 629,40	0,00	7
18/08/2018	FAC. S18.02.174 DU 28/02/2018	822,60	0,00	1
18/08/2018	ELEMENTAIRE JAURES RESTAURATION	13 014,14	0,00	15
18/08/2018	PLOMBERIE INVESTISSEMENT	1 052,68	0,00	1
18/08/2018	AFFUTAGE LAMES MENUISERIE JUILLET	26,46	0,00	1
18/08/2018	PLOMBERIE	371,03	0,00	1
18/08/2018	PLOMBERIE	1 358,24	0,00	1
18/08/2018	PLOMBERIE	77,96	0,00	1
18/08/2018	FAC. 18007478 DU 29/06/2018	356,12	0,00	1
18/08/2018	FAC. 18007478 DU 29/06/2018	1 197,60	0,00	1
21/08/2018	OUTILLAGE	1 236,00	0,00	1
21/08/2018	VENTILATEUR	2 039,93	0,00	1
21/08/2018	VENTILATEUR	571,94	0,00	1
21/08/2018	ECLAIRAGES D'AMBIANCE	179,82	0,00	1
21/08/2018	MATELAS DEHOUSSABLE	1 183,68	0,00	1
22/08/2018	CPAM MAISON DU PROJET MISSION CONTROLE	1 248,00	0,00	0
22/08/2018	ETUDE ENTRETIEN DE VMC ANALYSE DES OFFR	8 700,00	0,00	0
22/08/2018	SL CLOTURE SELON DEVIS 7937	3 670,80	0,00	7
22/08/2018	SL CLOTURE SELON DEVIS 7963	6 388,80	0,00	7
22/08/2018	ACHAT DE MOBILIERS ET MATERIELS	1 997,23	0,00	1
23/08/2018	AMO TOUR ALTAIS	13 120,00	0,00	0
23/08/2018	LICENCE PES V2 GLOBAL	4 200,00	0,00	5
23/08/2018	MATERIEL EN INVESTISSEMENT	1 597,75	0,00	1
23/08/2018	MATERIEL FONGIBLE	1 472,08	0,00	1
23/08/2018	MATERIELS DIVERS PEDAGOGIQUES	2 349,56	0,00	1
23/08/2018	MATERIEL POUR OUVERTURE GROUPE SCOLAIRE MARCEAU	3 483,21	0,00	7
23/08/2018	MATERIEL POUR OUVERTURE GROUPE SCOLAIRE MARCEAU	5 622,60	0,00	7
24/08/2018	EGLISE ST PIERRE ST PAUL INSTALL 5 CAPT	720,00	0,00	0
24/08/2018	ETUDE VOLTAIRE PUMAIN	3 172,99	0,00	0
28/08/2018	ALTAIS MISSION AMO PARKING	7 560,00	0,00	0
28/08/2018	DC MOE CLARA ZETKIN	743,52	0,00	0
28/08/2018	DC MOE CLARA ZETKIN	557,65	0,00	0
29/08/2018	ACQUISITION ET MISE EN OEUVRE LICENCE GMA MODULE ANNUAIRE	4 068,20	0,00	5
29/08/2018	ACQUISITION LICENCE GMA VIEWER	2 748,20	0,00	1
29/08/2018	BUROKEY MOBILIER DIVERS	4 575,00	0,00	15
29/08/2018	MATERIELS NOUVEAU GS ODRU	6 299,25	0,00	7
29/08/2018	MATERIELS NOUVEAU GS ODRU	1 073,59	0,00	1
29/08/2018	MATERIELS NOUVEAU GS ODRU	796,29	0,00	1
29/08/2018	DIVERS MATERIELS GS MARCEAU	7 732,78	0,00	7
29/08/2018	DIVERS MATERIELS GS MARCEAU	2 763,68	0,00	1
30/08/2018	DC MOE CLARA ZETKIN	743,52	0,00	0
30/08/2018	BUROKEY MOBILIER DIVERS	845,52	0,00	1
31/08/2018	DC MOE CLARA ZETKIN	371,76	0,00	0
31/08/2018	ACHAT D'UNE TONDEUSE AUTORPORTEE MOURoux	4 860,00	0,00	7
05/09/2018	ELECTROMENAGER BUANDERIE OUVERTURE MARCEAU	13 608,00	0,00	7
06/09/2018	MP - LEVE GEOMETRE TERRAIN ROMAIN ROLLA	41 832,00	0,00	0
06/09/2018	DC MOE CLARA ZETKIN	929,40	0,00	0
06/09/2018	IMPRIMANTE 3 D ET PERIPHIES	397,70	0,00	1
07/09/2018	MATERIEL POUR OUVERTURE GROUPE SCOLAIRE MARCEAU	3 614,00	0,00	7
08/09/2018	JH-ETUDE MOE PEPA VIRGINIA WOOLF	3 960,00	0,00	0

Modalités et date d'acquisition	Désignation du bien	Valeur d'acquisition (coût historique)		
08/09/2018	MISE EN PLACE REVERSE PROXY	9 000,00	0,00	5
08/09/2018	LAVE LINGE	1 200,00	0,00	1
08/09/2018	MATERIEL DIVERS	815,00	0,00	1
11/09/2018	PDA_BUPA2_SQUARE ST PIERRE ST PAUL_MOE	1 868,40	0,00	0
11/09/2018	QUAI BUS - CX DE CHAUAUX	18 132,39	0,00	7
12/09/2018	CASAL SPORT ELEMENTAIRE DIDEROT2	301,69	0,00	1
12/09/2018	MATERIEL POUR GROUPE SCOLAIRE ODRU	1 429,42	0,00	1
12/09/2018	MATERIEL NOUVEAU GS MARCEAU	714,71	0,00	1
12/09/2018	DIVERS ECLAIRAGES D'AMBIANCE	531,35	0,00	1
13/09/2018	JH_RUFFINS_MOE DE LA PLACE_SAINSAULIEU	4 426,80	0,00	0
13/09/2018	BUROKEY MOBILIER DIVERS	539,76	0,00	1
13/09/2018	MATERIELS NOUVEAU GS ODRU	4 978,87	0,00	7
13/09/2018	DIVERS MATERIELS GS MARCEAU	10 941,94	0,00	7
14/09/2018	JH_VIRGINIA WOOLF_MOE-3	9 180,00	0,00	0
14/09/2018	JH-ETUDE MOE PEPA VIRGINIA WOOLF	3 042,00	0,00	0
14/09/2018	BUROKEY MOBILIER DIVERS	358,58	0,00	1
14/09/2018	NILFISK AUTOLAVEUSE SC500 GS ROMAIN ROLLAND	6 307,68	0,00	7
14/09/2018	MONOBROSSE POUR GS ODRU	2 966,66	0,00	1
14/09/2018	NILFISK SC500 AUTOLAVEUSE GS JOLIOT CURIE	6 307,68	0,00	7
14/09/2018	MATERIEL GS ODRU	3 367,20	0,00	7
14/09/2018	AUTOLAVEUSE SC500 ET LAVEUSE CA330	8 836,18	0,00	7
14/09/2018	AUTOLAVEUSE SC500 ET LAVEUSE CA330	8 836,18	0,00	7
14/09/2018	MATERIEL NETTOYAGE VICTOR GS MARCEAU	10 108,80	0,00	7
14/09/2018	NILFISK MATERIEL NETTOYAGE GS MARCEAU	8 899,99	0,00	7
14/09/2018	NILFISK MATERIEL NETTOYAGE GS MARCEAU	511,56	0,00	1
14/09/2018	LINGE OUVERTURE ODRU	6 849,84	0,00	7
14/09/2018	LINGE OUVERTURE MARCEAU	6 343,92	0,00	7
15/09/2018	MP - ETUDE CIRCULATION CROIX DE CHAUAUX	24 150,00	0,00	0
15/09/2018	MICRO ONDES ET REFRIGERATEURS	816,00	0,00	1
15/09/2018	MICRO ONDES ET REFRIGERATEURS	816,00	0,00	1
15/09/2018	DIVERS MATERIELS GS MARCEAU	2 551,72	0,00	1
18/09/2018	CHAISES PLIANTES CHARIOT DE TRANSPORT TABLE POLYETHYLENE	3 143,81	0,00	7
18/09/2018	BUROKEY MOBILIER DIVERS	445,14	0,00	1
18/09/2018	AFFUTAGE LAMES MENUISERIE AOUT	73,70	0,00	1
19/09/2018	MARQUES DEPOT	504,00	0,00	1
19/09/2018	PRESTATION D'ACCOMPAGNEMENT SUR LE LOGICIEL INTRANET JPLATFO	10 920,00	0,00	5
19/09/2018	ACHAT TELEVISION CIMENTIERE ACCUEIL	944,80	0,00	1
19/09/2018	ACHAT DE CARTES FIBRE	7 072,80	0,00	7
20/09/2018	CV BP RT SIGNALETIQUE BI 930480305 DEVI	458,20	0,00	1
20/09/2018	CV BP RT SIGNALETIQUE BI 930480285 DEVI	458,20	0,00	1
20/09/2018	BP/RT REPARATION BI N°930480019 DEVIS 1	458,20	0,00	1
20/09/2018	BP/RT REPARATION BI N°930480268 DEVIS 1	458,20	0,00	1
20/09/2018	BP/RT REPARATION BI N°930480017 DEVIS 1	458,20	0,00	1
20/09/2018	BP/RT REPARATION BI N°930480020 DEVIS 1	458,20	0,00	1
20/09/2018	ACHAT DE MOBILIER	6 110,60	0,00	7
20/09/2018	ACHAT DE FOURNITURES DIVERSES	30,44	0,00	1
20/09/2018	ACHAT DE FOURNITURES DIVERSES	2 693,18	0,00	1
20/09/2018	ACHAT DE FOURNITURES DIVERSES	578,56	0,00	1
20/09/2018	ACHAT DE FOURNITURES DIVERSES	1 113,60	0,00	1
21/09/2018	ACHAT RAYONNAGE DE RANGEMENT MARABOUT SAMPZON	805,80	0,00	1
21/09/2018	ACHAT DE FOURNITURES DIVERSES	1 286,74	0,00	1
21/09/2018	ACHAT DE FOURNITURES DIVERSES	608,14	0,00	1
22/09/2018	BP/RT REPARATION BI N°930480284 DEVIS 1	458,20	0,00	1
22/09/2018	BP/RT REPARATION BI N°930480010 DEVIS 1	458,20	0,00	1
22/09/2018	BP/RT REPARATION BI N°930480016 DEVIS 1	458,20	0,00	1
22/09/2018	BP/RT REPARATION BI N°930480015 DEVIS 1	458,20	0,00	1
22/09/2018	BP/RT REPARATION BI N°930480012 DEVIS 1	458,20	0,00	1
22/09/2018	BP/RT SIGNALETIQUE BI 930480309 DEVIS 1	458,20	0,00	1
22/09/2018	BP/RT SIGNALETIQUE BI 930480392 DEVIS 1	458,20	0,00	1

Modalités et date d'acquisition	Désignation du bien	Valeur d'acquisition (coût historique)		
22/09/2018	BP/RT REPARATION BI N°930480011 DEVIS 1	458,20	0,00	1
22/09/2018	BP/RT SIGNALÉTIQUE BI 930480306 DEVIS 1	458,20	0,00	1
22/09/2018	BP/RT SIGNALÉTIQUE BI 930480335 DEVIS 1	458,20	0,00	1
22/09/2018	BP/RT SIGNALÉTIQUE BI 930480324 DEVIS 1	458,20	0,00	1
22/09/2018	BP/RT SIGNALÉTIQUE BI 930480415 DEVIS 1	458,20	0,00	1
22/09/2018	BP/RT SIGNALÉTIQUE BI 930480403 DEVIS 1	458,20	0,00	1
22/09/2018	BP/RT SIGNALÉTIQUE BI 930480373 DEVIS 1	458,20	0,00	1
22/09/2018	FOURNITURE DE VOIRIE BARRIÈRE HAUTE SECURITE OP2060	14 400,00	0,00	7
22/09/2018	FOURNITURE DE VOIRIE BARRIÈRE HAUTE SECURITE OP2060	828,00	0,00	1
22/09/2018	FOURNITURE DE MOBILIER URBAIN BARRIÈRE POLICE	8 100,00	0,00	7
22/09/2018	CROIX DE CHAUX MISE EN PLACE DE COMPTEURS	7 134,00	0,00	7
22/09/2018	MATERIEL D'ACTIVITÉS SPORTIVES	500,17	0,00	1
22/09/2018	REMPLACEMENT DES VELOS DE MOUROUX SUITE A L'EFFRACTION	836,00	0,00	1
22/09/2018	MALLES DISCOVER	559,86	0,00	1
22/09/2018	MATERIEL POUR OUVERTURE GROUPE SCOLAIRE MARCEAU	707,17	0,00	1
25/09/2018	TONDEUSE PROFESSIONNELLE HONDA	1 707,60	0,00	1
25/09/2018	IMPRIMANTE ET FOURNITURES	870,54	0,00	1
25/09/2018	MATERIELS OFFICE RESTAURATION ODRU	4 323,74	0,00	7
25/09/2018	MALLES PPMS GS MARCEAU	462,24	0,00	1
26/09/2018	ACHAT DE CARTES FIBRE	3 770,40	0,00	7
26/09/2018	ACHAT DE SERVEURS DE PRODUCTION	105 700,92	0,00	7
26/09/2018	ACHAT TELEPHONES PORTABLES ECOLES MARCEAU -ODRU	82,80	0,00	1
26/09/2018	ACHAT TELEPHONES PORTABLES ECOLES MARCEAU -ODRU	33,12	0,00	1
27/09/2018	AMO PLAN GUIDE URBAIN CROIX DE CHAUX	14 716,00	0,00	0
27/09/2018	ODRU STUDIO HYBRIDE SEPT OCT	16 011,84	0,00	0
27/09/2018	AMO VIDEO PROTECTION BOISSIERE	5 580,00	0,00	0
27/09/2018	ELAGUEUSE	757,20	0,00	1
27/09/2018	ACHAT 1 DACIA SANDERO	9 808,86	0,00	7
27/09/2018	EVACUATION SECHE LINGE NOUVELLE ECOLE MARCEAU	997,68	0,00	1
27/09/2018	VAISSELLES DE TABLE OUVERTURE MARCEAU	8 674,01	0,00	7
28/09/2018	MP / CN - COMPTAGES DE CIRCULATION CAMP	6 540,00	0,00	0
28/09/2018	CN - COMPTAGES ROUTIERS COMPLEMENTAIRES	5 760,00	0,00	0
28/09/2018	ODRU STUDIO HYBRIDE SEPT OCT	8 225,28	0,00	0
28/09/2018	SC/LEVE TOPO MARCEAU	7 449,60	0,00	0
28/09/2018	ELEMENTAIRE FABIEN MOBILIER	576,24	0,00	1
28/09/2018	OUTILLAGE PEINTRES	35,36	0,00	1
28/09/2018	MATERIELS NOUVEAU GS ODRU	758,27	0,00	1
28/09/2018	MALLE PPMS GS ODRU	263,52	0,00	1
02/10/2018	WESCO MATERNELLE PICASSO	166,61	0,00	1
02/10/2018	MATERIELS OFFICE RESTAURATION GS MARCEAU	4 323,74	0,00	7
03/10/2018	SOLDE MISSION CROIX DE CHAUX	14 295,00	0,00	0
03/10/2018	ACHAT DE LICENCES ANTIVIRUS POUR IPC	60 480,00	0,00	5
04/10/2018	FRATELLINI NX EXTINCTEURS	520,16	0,00	1
04/10/2018	MATERIELS NOUVEAU GS ODRU	3 384,13	0,00	7
04/10/2018	DIVERS MATERIELS GS MARCEAU	5 558,94	0,00	7
05/10/2018	AV-REPUBLIQUE-DIAG FORESTIER CONSEIL	548,40	0,00	0
05/10/2018	CROIX DE CHAUX PHASE 1 MOBILIER	13 291,20	0,00	7
05/10/2018	FOURNITURES MOBILIER D'EXTERIEUR	1 938,96	0,00	1
05/10/2018	MOBILIER POUR GROUPE SCOLAIRE ODRU	922,04	0,00	1
05/10/2018	PHARMACIE OUVERTURE NOUVELLE ECOLE MARCEAU	1 289,90	0,00	1
06/10/2018	DC MOE LA NOUE SUIVI TX PHASE 1	590,59	0,00	0
09/10/2018	DC MOE LA NOUE EPDC AOR	39,65	0,00	0
09/10/2018	34 36 RUE DU PROGRES	12 516,00	0,00	0
09/10/2018	CAROTTAGES AMIANTES	8 248,80	0,00	0

Modalités et date d'acquisition	Désignation du bien	Valeur d'acquisition (coût historique)		
09/10/2018	PARTICIPATION DEFICIT ZAC FRATERNITE	1 287 910,00	0,00	15
09/10/2018	ACHAT CORBEILLES	46 440,00	0,00	7
09/10/2018	ABONNEMENT ET OPTIONS 2018	1 678,80	0,00	1
10/10/2018	MOBILIER TRAVAUX BD CHANZY	3 582,00	0,00	7
10/10/2018	ECOLE MARCEAU - MOBILIER SCOLAIRE	167 547,70	0,00	15
10/10/2018	MARCEAU MOBILIERS COMPLEMENTAIRE	7 809,41	0,00	15
10/10/2018	MARCEAU MOBILIERS COMPLEMENTAIRE	3 830,10	0,00	15
10/10/2018	ACHAT MATERIEL PERFORATEUR	122,90	0,00	1
10/10/2018	LINGE OUVERTURE ODRU	387,84	0,00	1
10/10/2018	LINGE OUVERTURE MARCEAU	72,72	0,00	1
10/10/2018	DECATHLON MATERNELLE ROSENBERG	206,98	0,00	1
10/10/2018	PETIT MATERIEL RESTAURATION	449,00	0,00	1
11/10/2018	SURCHARGE 20/22 RUE DE L'EGLISE	27 500,00	0,00	15
11/10/2018	ACHAT DE 100 PC	81 000,00	0,00	7
11/10/2018	CHAISES HAUTES POUR LES BORNES D'ACCUEIL	1 401,26	0,00	1
11/10/2018	MOBILIER MARCEAU	9 678,97	0,00	15
11/10/2018	JOUETS ET JEUX ENFANTS	994,66	0,00	1
12/10/2018	GYMNASE D RENOULT-REMPLECT EXTINGUEUR CO2	139,80	0,00	1
12/10/2018	IPS GYMNASSE DIDEROT2 ACHAT NX EXTINGUEUR	187,60	0,00	1
13/10/2018	MODULE ANNULATION RESERVATION	1 260,00	0,00	1
13/10/2018	ACHAT DE PC ET ECRANS POUR GROUPE SCOLAIRE MARCEAU	54 974,16	0,00	7
13/10/2018	ACHAT PETIT MATERIEL CMS D.RENOULT	721,97	0,00	1
13/10/2018	ACHAT PETIT MATERIEL DENTAIRE BOB	353,68	0,00	1
16/10/2018	SUBVENTION SURCHARGE FONCIERE	48 977,50	0,00	15
16/10/2018	SUBVENTION SURCHARGE FONCIERE	214 747,50	0,00	15
16/10/2018	FOURNITURE DE MATERIELS REDRESSE POTELET	9 110,40	0,00	7
16/10/2018	SYSTEME ANTI INTRUSION RUE DES SORINS	3 761,63	0,00	7
16/10/2018	MAT J CURIE CHAISES MATERNELLE	1 329,22	0,00	1
16/10/2018	BAIN MARIE M. TITRAN	274,80	0,00	1
17/10/2018	GS MARCEAU MOBILIER PANNEAUX AFFICHAGE	2 286,84	0,00	1
17/10/2018	SALLE DES FETES MATERIEL VIDEO	7 692,00	0,00	7
18/10/2018	MATERNELLE VOLTAIRE ACHAT NX EXTINGUEURS	185,92	0,00	1
18/10/2018	CV POUR NH SM SPOTS POUR CARNOT ET JULES VERNE	8 667,20	0,00	7
18/10/2018	SOEMAT INVEST K1204	1 772,40	0,00	1
19/10/2018	SUBVENTION INVESTISSEMENT QUATORZE	17 850,00	0,00	15
19/10/2018	FAC. 063011018-114956 DU 01/10/2018 063011018-114956 01/10/2018	358,80	0,00	1
19/10/2018	ACHAT DE BAIE DE STOCKAGE DE PRODUCTION	167 016,00	0,00	7
19/10/2018	BUROKEY MOBILIER DIVERS	614,39	0,00	1
19/10/2018	BUROKEY MOBILIER DIVERS	1 722,54	0,00	1
19/10/2018	OUTILLAGE	455,33	0,00	1
23/10/2018	VIPS (PACK LSI ET LOGICIEL SOGO)	3 922,20	0,00	7
23/10/2018	MOZINOR CHAISES ELEMENTAIRE	4 781,95	0,00	15
23/10/2018	MATERNELLE CASANOVA LIT GAIN DE PLACE	4 549,61	0,00	15
23/10/2018	ELEMENTAIRE HENRI WALLON MOBILIER SCOLAIRE	1 373,27	0,00	1
23/10/2018	ELEMENTAIRE JOLIOT CURIE MOBILIER SCOLAIRE	1 724,52	0,00	1
23/10/2018	MATERNELLE CASANOVA MOBILIER RESTAURATION	5 272,46	0,00	15
23/10/2018	CASAL SPORT HENRY WALLON.E	530,72	0,00	1
23/10/2018	VAISSELLES DE TABLE OUVERTURE L. ODRU	6 857,69	0,00	7
23/10/2018	PHARMACIE OUVERTURE NOUVELLE ECOLE M.L. ODRU	699,61	0,00	1
24/10/2018	ACQUIS* ET DEVELOPPEMENT DU LOGICIEL OPEN DEBIT BOISSONS	14 556,00	0,00	5
24/10/2018	FOURNITURE DE VOIRIE MATERIEL ROLLBLOCK	1 134,00	0,00	1
24/10/2018	FOURNITURE DE VOIRIE COFFRET	4 770,00	0,00	7
24/10/2018	FOURNITURE DE MOBILIER URBAIN BARRIERE POLICE	37 800,00	0,00	7
24/10/2018	MOZINOR COMPLEMENT CHAISES MATER ET ELEMENTAIRE	5 466,43	0,00	15

Modalités et date d'acquisition	Désignation du bien	Valeur d'acquisition (coût historique)		
24/10/2018	ELEMENTAIRE ANATOLE FRANCE MOBILIER SCOLAIRE	1 697,86	0,00	15
24/10/2018	ELEMENTAIRE DIDEROT 1 MOBILIER SCOLAIRE	949,75	0,00	1
24/10/2018	WESCO MATERNELLE DANIEL RENOULT	270,20	0,00	1
24/10/2018	DECATHLON ELEMENTAIRE NANTEUIL	186,14	0,00	1
24/10/2018	DECATHLON ELEMENTAIRE NANTEUIL	4,99	0,00	1
24/10/2018	DECATHLON FABIEN ELEMENTAIRE	544,53	0,00	1
24/10/2018	DECATHLON MATERNELLE M.ODRU	156,26	0,00	1
25/10/2018	SUBV INVESTISSEMENT LES ENCHANTIERES	20 000,00	0,00	15
25/10/2018	SUBVENTION AIDE PERFORMANCE ENERGETIQUE	1 720,00	0,00	1
25/10/2018	LOCAL PRE PABLO PICCASSO PLAN EVACUATION	799,20	0,00	1
25/10/2018	MOBILIER BOIS PLACE CROIX DE CHAUX	18 000,00	0,00	15
25/10/2018	ACHAT BARNUM	10 533,60	0,00	7
25/10/2018	NANTEUIL.M INVESTISSEMENT	552,58	0,00	1
25/10/2018	ARMOIRE FROIDEA GRILLES POSITIVE	1 817,52	0,00	1
25/10/2018	VAISSELLE LOT4 L ET M ODRU	1 783,92	0,00	1
26/10/2018	SUBVENTION SURCHARGE 4 4BIS RUE MARCEAU	17 062,50	0,00	15
26/10/2018	SUBVENTION SURCHARGE FONCIERE 12-14 RUE MARCEAU	28 437,50	0,00	15
26/10/2018	SUBVENTION AIDE PERFORMANCE ENERGETIQUE	1 000,00	0,00	1
26/10/2018	SUBVENTION INVESTISSEMENT MORIBAR	1 800,00	0,00	1
26/10/2018	AMENAGEMENT CONVENTION MAIN A LA PATE	179,99	0,00	1
26/10/2018	AMENAGEMENT CONVENTION MAIN A LA PATE	144,45	0,00	1
26/10/2018	AMENAGEMENT CONVENTION MAIN A LA PATE	575,71	0,00	1
26/10/2018	OUTILLAGE	38,69	0,00	1
26/10/2018	ACHATS DE 10 POSTES TELEPHONIQUES SANS FIL DUO	432,00	0,00	1
27/10/2018	MATERIEL DE VOIRIE	1 682,10	0,00	1
27/10/2018	IMPRIMANTE FLEURISTE	714,00	0,00	1
27/10/2018	BUROKEY MOBILIER DIVERS	7 968,00	0,00	15
27/10/2018	MOBILIER DIVERS	558,64	0,00	1
27/10/2018	MOBILIER DIVERS	953,47	0,00	1
27/10/2018	ODRU MOBILIER VESTIAIRE RESERVE	5 455,71	0,00	15
27/10/2018	ECOLE MARCEAUX MOBILIER	13 300,72	0,00	15
30/10/2018	GECCO GF STOCKAGE ET COLLABORATION	1 446,00	0,00	1
30/10/2018	BUROKEY MOBILIER DIVERS	368,06	0,00	1
30/10/2018	MOBILIER DIVERS	212,11	0,00	1
30/10/2018	ODRU MOBILIER VESTIAIRE RESERVE	144,30	0,00	1
30/10/2018	ACHAT FAUTEUIL DE PRELEVEMENT-CMS TBC	2 196,74	0,00	1
31/10/2018	ACHAT PETIT MATERIEL CMS TBC	71,90	0,00	1
01/11/2018	ACHAT GOUPIL G4 7.2 PB SIPPAREC	25 917,60	0,00	7
01/11/2018	ACHAT 5 GOUPILG4 7.2	129 588,00	0,00	7
01/11/2018	MOBILIER DIVERS	1 170,45	0,00	15
01/11/2018	ELEMENTAIRE HENRI WALLON MOBILIER SCOLAIRE	2 606,00	0,00	1
01/11/2018	ELEM FABIEN MOBILIER	11 592,72	0,00	15
01/11/2018	ODRU MOBILIER DIRECTION MEDICAL ET LOGE	403,53	0,00	1
01/11/2018	ODRU MOBILIER DIRECTION MEDICAL ET LOGE	6 120,91	0,00	15
01/11/2018	FAUX PLAFOND	60,48	0,00	1
01/11/2018	OUTILLAGE	465,77	0,00	1
03/11/2018	PANNEAU D EXPOSITION ET SUPPORT	1 147,20	0,00	1
06/11/2018	SUBV EXCEPTIONNELLE 2018 ZIGZAG	3 000,00	0,00	1
06/11/2018	SUB AIDE PERFORMANCE ENERGETIQUE	1 000,00	0,00	1
06/11/2018	SUBVENTION FISAC POUR FRANCK BRUNO	1 962,00	0,00	1
06/11/2018	SUBVENTION FISAC POUR ELINA COIFFURE	1 842,00	0,00	15
06/11/2018	SUBVENTION FISAC POUR AGATE	1 474,80	0,00	1
06/11/2018	ACHAT DE PC ET ECRANS POUR GROUPE SCOLAIRE ODRU	38 461,86	0,00	7
06/11/2018	TABLETTES HUAWEI	1 678,80	0,00	1
06/11/2018	ELEMENTAIRE NANTEUIL MOBILIER SCOLAIRE	549,89	0,00	1
06/11/2018	ECOLE MARCEAU MOBILIER	622,42	0,00	1
07/11/2018	SUBVENTION FISAC POUR SASU OTTO	2 064,00	0,00	1
07/11/2018	SUBVENTION FISAC POUR INALUK	2 818,20	0,00	1



Modalités et date d'acquisition	Désignation du bien	Valeur d'acquisition (coût historique)		
07/11/2018	REMPLACEMENT POSTES TELEPHONIQUES CENTRE DE VACANCES ALLEVAR	5 234,23	0,00	7
07/11/2018	TRAVAUX HORLOGE - CROIX DE CHAUAUX	4 059,60	0,00	1
07/11/2018	FOURNITURES ELECTRICITE	2 719,87	0,00	1
07/11/2018	FOURNITURES ELECTRICITE	1 088,05	0,00	1
07/11/2018	FOURNITURES ECLAIRAGE	776,42	0,00	1
07/11/2018	FOURNITURES ECLAIRAGE	527,96	0,00	1
08/11/2018	REMORQUE	2 880,00	0,00	1
08/11/2018	NATHAN MATERNELLE A.FRANCE	176,00	0,00	1
08/11/2018	CASAL SPORT ELEMENTAIRE BOISSIERE	700,00	0,00	1
08/11/2018	CASAL SPORT ANATOLE FRANCE .E	613,00	0,00	1
08/11/2018	REGULARISATION VAISSELLE HM L ET M ODRU	472,75	0,00	1
09/11/2018	SUBVENTION FISAC POUR SAPERLIPOPETTE	3 702,00	0,00	15
09/11/2018	SUBVENTION AIDE PERFORMANCE ENERGETIQUE	218,90	0,00	1
09/11/2018	SUBVENTION AIDE PERFORMANCE ENERGETIQUE	1 200,00	0,00	1
09/11/2018	SUBVENTION PERFORMANCE ENERGETIQUE	1 200,00	0,00	1
09/11/2018	MAISON DU PROJET NX EXTINGTEURS	641,26	0,00	1
09/11/2018	SYSTEME ANTI INTRUSION DANIEL RENOULT	4 940,93	0,00	7
10/11/2018	ACQUISITION DE LICENCE CAL RDS (TSE)	8 756,40	0,00	5
10/11/2018	ACQUISITION DE LICENCE CAL RDS (TSE)	1 683,60	0,00	1
10/11/2018	PLOMBERIE INVESTISSEMENT	666,00	0,00	1
13/11/2018	BARTHE	249,90	0,00	1
13/11/2018	CASAL SPORT PAUL BERT.E	602,00	0,00	1
13/11/2018	MATERNELLE LES ZEFIROTTES	449,93	0,00	1
13/11/2018	FSTADE RECORD S.HESSEL	297,10	0,00	7
13/11/2018	DARTY INV K1209	369,00	0,00	1
13/11/2018	PETITS ELECTROMENAGERS	164,87	0,00	1
13/11/2018	FOURNITURES JEUX D'EXTERIEUR	412,98	0,00	1
13/11/2018	FOURNITURES JEUX D'EXTERIEUR	525,10	0,00	1
13/11/2018	DIVERS ELECTROMENAGERS	1 699,30	0,00	1
13/11/2018	LINGE OUVERTURE MARCEAU	1 208,88	0,00	1
14/11/2018	GECCO GF STOCKAGE ET COLLABORATION	13 843,20	0,00	5
14/11/2018	STADE JEAN DELBERT NX EXTINGTEURS	254,66	0,00	1
14/11/2018	DIVERS SITES ACHAT REGISTRES DE SECURITE	255,84	0,00	1
14/11/2018	MAIRIE ANNEXE ACHAT NX EXTINGTEURS	243,11	0,00	1
14/11/2018	IPS ATRIM ACHAT NX EXTINGTEURS	181,12	0,00	1
14/11/2018	ELEMENTAIRE BERTHELOT NX EXTENCTEURS	228,34	0,00	1
14/11/2018	EGLISE ST PIERRE ST PAUL NX EXTINGTEURS	107,51	0,00	1
14/11/2018	ELEMENTAIRE A.FRANCE- PLAN EVACUATIO	3 429,68	0,00	7
14/11/2018	IPS MULTI ACCUEIL MAMAN POULE NX EXTINC	516,04	0,00	1
14/11/2018	PLANNING ANNUEL	239,34	0,00	1
15/11/2018	HOTEL VILLE FOURNITURE POSE NX EXTINGTE	2 413,90	0,00	1
15/11/2018	LINGE OUVERTURE ODRU	387,84	0,00	1
15/11/2018	LINOS POUR LE CENTRE MARCEAU	307,72	0,00	1
16/11/2018	SUBVENTION PERFORMANCE ENERGETIQUE	1 000,00	0,00	1
16/11/2018	MARCHE FABIEN EXTINGTEURS	211,60	0,00	1
16/11/2018	CMS LEO LAGRANGE ACHAT NX EXTINGTEURS	254,72	0,00	1
16/11/2018	CDL BERTHIE ALBRECHT FOURNITURE ET POS	153,83	0,00	1
16/11/2018	ACHAT D'UNE REMORQUE	5 884,03	0,00	7
16/11/2018	MATERIEL REGIE ELECTRICITE	7 251,60	0,00	7
16/11/2018	INVESTISSEMENT LA BS	1 673,78	0,00	1
17/11/2018	CS SAVATTEO NX EXTINGTEURS	282,89	0,00	1
17/11/2018	CENTRE SANTE D RENOULT NX EXTINGTEURS	520,28	0,00	1
17/11/2018	HOTEL DE VILLE-EXTINCTEUR POUR STOCK SE	1 439,62	0,00	1
20/11/2018	ACHAT DE LICENCES WINDOWS SERVEUR DATACENTER POUR LE PRA	21 721,97	0,00	5
20/11/2018	MODULE ANNULATION RESERVATION	2 478,00	0,00	1
20/11/2018	ACHAT REMORQUE SAINT BRIS	780,00	0,00	1
20/11/2018	ACHAT 3 KANGOO	17 585,05	0,00	7
20/11/2018	ACHAT D'UN MAC BOOK PRO POUR LE THEATRE BERTHELOT	1 740,00	0,00	1
20/11/2018	DECATHLON ELEMENTAIRE J.CURIE 1	449,62	0,00	1
20/11/2018	WESCO MATERNELLE DANTON	200,70	0,00	1

Modalités et date d'acquisition	Désignation du bien	Valeur d'acquisition (coût historique)		
20/11/2018	WESCO COMMANDE DIDEROT 2	396,25	0,00	1
20/11/2018	ASPIRATEURS ET MONOBROSSES DIVERS SITES	511,56	0,00	1
20/11/2018	ASPIRATEURS ET MONOBROSSES DIVERS SITES	511,56	0,00	1
20/11/2018	ASPIRATEURS ET MONOBROSSES DIVERS SITES	1 483,33	0,00	1
20/11/2018	ASPIRATEURS ET MONOBROSSES DIVERS SITES	1 483,33	0,00	1
20/11/2018	ASPIRATEURS ET MONOBROSSES DIVERS SITES	1 483,33	0,00	1
20/11/2018	ASPIRATEURS ET MONOBROSSES DIVERS SITES	1 483,33	0,00	1
20/11/2018	ASPIRATEURS ET MONOBROSSES DIVERS SITES	1 483,33	0,00	1
20/11/2018	ASPIRATEURS ET MONOBROSSES DIVERS SITES	1 483,33	0,00	1
20/11/2018	ASPIRATEURS ET MONOBROSSES DIVERS SITES	1 483,33	0,00	1
20/11/2018	ASPIRATEURS ET MONOBROSSES DIVERS SITES	604,80	0,00	1
21/11/2018	MATERIEL REGIE ELECTRICITE	2 831,28	0,00	1
21/11/2018	CONSUEL DU SANITAIRE SUR TERRE PLEIN RUE DE LA DHUYS	600,00	0,00	1
21/11/2018	ACHAT DEUX CAFETIERES SERVICES AVEC PICHETS SUPP	777,03	0,00	1
22/11/2018	Logiciel GRAVOGRAPH Cimetière	2 000,40	0,00	1
22/11/2018	BOULODROME FOURN POSE EXTINCTEURS	242,15	0,00	1
22/11/2018	GYMNASE BOISSIERE FOURNITURE /POSE EXT	365,68	0,00	1
22/11/2018	AFPA F/P D EXTINCTEUR DANS LES ESPACES	3 222,34	0,00	7
22/11/2018	REHAUSSEUR DE PORTAIL POUR LA DECHETTERIE	2 520,00	0,00	1
22/11/2018	ACHAT 4 ZOE	14 399,05	0,00	7
22/11/2018	ACHAT VEHICULES ELECTRIQUES KANGOO	17 585,05	0,00	7
22/11/2018	ACHAT 3 KANGOO	17 585,05	0,00	7
22/11/2018	ACHAT 3 KANGOO	17 585,05	0,00	7
22/11/2018	ACHAT 4 ZOE	14 399,05	0,00	7
22/11/2018	ACHAT VEHICULE ELECTRIQUE ZOE	14 399,00	0,00	7
22/11/2018	ACHAT 4 ZOE	14 399,05	0,00	7
22/11/2018	ACHAT 4 ZOE	14 399,05	0,00	7
22/11/2018	MATERNELLE ANATOLE FRANCE MOBILIER SCOLAIRE	2 407,48	0,00	15
22/11/2018	ACHAT DE POSTES TELEPHONIQUE POUR REMPL POSTES OBSOLETES	144,00	0,00	1
22/11/2018	SAMUEL SEZE(SAM'PLAY)MAT H.WALLON	250,00	0,00	1
22/11/2018	DECATHLON MATERNELLE P.LAFARGUE	177,99	0,00	1
22/11/2018	DECATHLON ELEMENTAIRE M.ODRU	203,91	0,00	1
22/11/2018	DECATHLON ELEMENTAIRE VOLTAIRE	265,00	0,00	1
22/11/2018	ASCO ET CELDA MATERNELLE DANTON	215,50	0,00	1
22/11/2018	DECATHLON ELEMENTAIRE J.CURIE 1	37,99	0,00	7
22/11/2018	DECATHLON ELEMENTAIRE J.FERRY 2	431,58	0,00	1
22/11/2018	DECATHLON ELEMENTAIRE J.FERRY 1	552,94	0,00	1
22/11/2018	WESCO MATERNELLE DIDEROT	229,08	0,00	1
22/11/2018	CASAL SPORT ELEMENTAIRE NANTEUIL	672,02	0,00	1
22/11/2018	MATERIELS POUR GS MARCEAU	173,93	0,00	1
23/11/2018	CRECHE J.DAUBIE FOURNITURE/POSE DES EXT	66,95	0,00	1
23/11/2018	VESTIAIRE CENTRE HORTICOLE	1 887,02	0,00	1
23/11/2018	MOZINOR ATELIER TABLEAU TRIPTYQUE	10 003,42	0,00	15
23/11/2018	DELAGRAVE MOBILIER SCOLAIRE	1 798,98	0,00	1
23/11/2018	ELEMENTAIRE ROMAIN ROLLAND MOBILIER SCOLAIRE	316,58	0,00	1
23/11/2018	JOLIOT CURIE MOBILIER SCOLAIRE	1 284,73	0,00	1
23/11/2018	ELEMENTAIRE DIDEROT 1 MOBILIER SCOLAIRE	620,66	0,00	1
23/11/2018	ECOLE MATERNELLE PICASSO	1 722,90	0,00	1
23/11/2018	MOZINOR STOCK BANCS	1 199,75	0,00	1
23/11/2018	GROUPE SCOLAIRE ODRU ARMOIRE LINGE PROPRE	1 082,10	0,00	1
23/11/2018	GROUPE MARCEAU ARMOIRE LINGE PROPRE	1 082,10	0,00	15
24/11/2018	VIDEO SURVEILLANCE POUR CENTRE DE VACANCE MOURoux	6 500,00	0,00	7
24/11/2018	MALETTE POSCAS	499,31	0,00	1
24/11/2018	MATERIEL POUR OUVERTURE GROUPE SCOLAIRE MARCEAU	1 827,13	0,00	1
27/11/2018	ELEM BOISSIERE MATERIEL INCENDIE	984,46	0,00	1
27/11/2018	LOCAL CUVIER NX EXTINCTEURS	451,50	0,00	1

Modalités et date d'acquisition	Désignation du bien	Valeur d'acquisition (coût historique)		
27/11/2018	GS NANTEUIL NX EXTINCTEURS	1 099,48	0,00	1
27/11/2018	MATERIEL MECANIQUE CARROSSERIE	5 048,40	0,00	7
27/11/2018	SYSTEME ANTI INTRUSION LOUISE MICHEL	8 905,68	0,00	7
27/11/2018	DIVERS MATERIELS DE SPORTS	924,37	0,00	1
27/11/2018	SECURISATION QUARTIER BRANLY AMITIE	4 016,40	0,00	7
28/11/2018	VSR MODULE RECRUTEMENT CIVIL NET RH	1 192,50	0,00	1
28/11/2018	VSR EFF MODULE RECRUTEMENT CIVIL NET RH	715,50	0,00	1
28/11/2018	ACQUISITION DES MODULES VISIT MED, FRAIS MISS, ACC TRAVAIL	4 866,80	0,00	5
28/11/2018	ELEMENTAIRE H WALLON ACHAT NX EXTINCTEURS	546,46	0,00	1
28/11/2018	FOURNITURE OUTILLAGE	9 404,40	0,00	7
28/11/2018	FOURNITURE DE VOIRIE OUTILLAGE HILTI	1 238,40	0,00	1
28/11/2018	PLAQUE ANTIGRAFFITI AZROCK	444,00	0,00	1
28/11/2018	ACHAT DE FOURNITURE DE SIGNALISATION	974,40	0,00	1
28/11/2018	DIVERS 4 FAUTEUIL ERGONOMIQUE	4 046,88	0,00	15
28/11/2018	DIVERS POUFS ET TAPIS DE GYMNASTIQUE	1 030,16	0,00	1
28/11/2018	PLOMBERIE	1 431,76	0,00	1
29/11/2018	ACQUISITION LICENCE SUPPLEMENTAIRE VRANGER	1 034,40	0,00	1
29/11/2018	VEHICULE ACHAT 1 TRAFIC	25 362,60	0,00	7
29/11/2018	PLOMBERIE	1 140,95	0,00	1
29/11/2018	PLOMBERIE	1 226,05	0,00	1
29/11/2018	AFFUTAGE LAMES MENUISERIE	67,79	0,00	1
29/11/2018	OUTILLAGE	140,52	0,00	1
29/11/2018	CASAL SPORT ELEMENTAIRE DIDEROT1	693,00	0,00	1
29/11/2018	WESCO MATERNELLE LOUIS ARAGON	55,98	0,00	1
29/11/2018	PICHON MATERNELLE G.MOCQUET	294,72	0,00	1
30/11/2018	ATELIERS MUNICIPAUX NX EXTINCTEURS	432,11	0,00	1
30/11/2018	ELEMENTAIRE DANTON NX EXTINCTEURS	1 102,52	0,00	1
30/11/2018	MAISON POPULAIRE NX EXTINCTEURS	1 250,58	0,00	1
30/11/2018	MULTI ACCUEIL CRECHE ACHAT NX EXTINCTEURS	282,46	0,00	1
30/11/2018	MATERNELLE JULES FERRY MOBILIER SCOLAIRE	3 328,64	0,00	15
30/11/2018	ECOLE MARCEAU - MOBILIER SCOLAIRE	3 574,38	0,00	15
30/11/2018	AMENAGEMENT CONVENTION MAIN A LA PATE	735,00	0,00	1
30/11/2018	DECATHLON ELEMENTAIRE J.CURIE 2	433,97	0,00	1
30/11/2018	DECATHLON MATERNELLE R.ROLLAND	347,68	0,00	1
30/11/2018	DECATHLON MATERNELLE R.ROLLAND	51,80	0,00	1
30/11/2018	INVESTISSEMENT LA BS	7 607,86	0,00	7
01/12/2018	SI-MHT-MANIVELLES	236,40	0,00	1
01/12/2018	ELEMENTAIRE ROMAIN ROLLAND MOBILIER SCOLAIRE	2 669,30	0,00	1
01/12/2018	MATERNELLE HENRI WALLON MOBILIER CLASSE	919,96	0,00	1
01/12/2018	ELEMENTAIRE JEAN JAURES MOBILIER SCOLAIRE	3 574,38	0,00	15
01/12/2018	MATER JEAN JAURES MOBILIER SCOLAIRE	8 780,89	0,00	15
01/12/2018	DELAGRAVE MOBILIER SCOLAIRE	620,66	0,00	1
01/12/2018	MATERNELLE DIDEROT MOBILIER SCOLAIRE	7 175,75	0,00	15
01/12/2018	ELEMENTAIRE DIDEROT2 MOBILIER SCOLAIRE	3 574,38	0,00	15
01/12/2018	TALKIE-WALKIE	1 541,10	0,00	1
04/12/2018	CDQ LURCAT MATERIEL INCENDIE	299,68	0,00	1
04/12/2018	SALLE JUDO R ROLLAND MATERIEL INCENDIE	125,94	0,00	1
04/12/2018	FOURNITURE MATERIEL ILLUMINATION	9 573,14	0,00	7
04/12/2018	ACHAT PETIT MATERIEL SANTE VILLE	96,98	0,00	1
04/12/2018	RAYONNAGE BIJ	292,09	0,00	1
04/12/2018	REGULARISATION VAISSELLE HM MARCEAU	445,54	0,00	1
05/12/2018	SL CLOTURE SELON DEVIS	2 545,80	0,00	1
05/12/2018	ZEUS MONOBROSSE	762,00	0,00	1
05/12/2018	SONO ET APPAREIL PHOTO	229,99	0,00	1
05/12/2018	CUISINE - ELECTROMENAGERS ELECTRIQUE	90,95	0,00	1
06/12/2018	GS JULES FERRY NX EXTINCTEURS	660,37	0,00	1
06/12/2018	MULTI ACCUEIL JULIE DAUBIER-FOURNITURE	160,04	0,00	1
06/12/2018	CENTRE HEBERGEMENT PARC MONTREAU EXTINC	853,68	0,00	1
06/12/2018	TAILLE HAIE TRONCONNEUSES COUPE BORDURE	1 939,94	0,00	1

Modalités et date d'acquisition	Désignation du bien	Valeur d'acquisition (coût historique)		
06/12/2018	ACHAT MATERIEL	226,92	0,00	1
06/12/2018	APPAREIL PHOTO	129,90	0,00	1
07/12/2018	MAISON ASSOCIATIONS MATERIEL INCENDIE	123,73	0,00	1
07/12/2018	MAT ROSENBERG MATERIEL INCENDIE	433,12	0,00	1
07/12/2018	GS VOLTAIRE HERITIER MATERIEL INCENDIE	275,87	0,00	1
07/12/2018	THEATRE BERTHELOT MATERIEL INCENDIE	176,18	0,00	1
07/12/2018	ELEM A FRANCE FOURNIT EXTINGCTEURS	232,46	0,00	1
07/12/2018	MAT GRANDS PECHERS MATERIEL INCENDIE	251,76	0,00	1
07/12/2018	CRECHE MAKEBA MATERIEL INCENDIE	214,48	0,00	1
07/12/2018	GYM ROBESPIERRE MATERIEL INCENDIE	106,25	0,00	1
07/12/2018	CDL DELAVACQUERIE MATERIEL INCENDIE	182,17	0,00	1
07/12/2018	CRECHE LOUNES MATOUB PLANS	1 645,20	0,00	1
07/12/2018	GYM ESTIENNE D ORVES MATERIEL INCENDIE	126,73	0,00	1
07/12/2018	GYMNASE BOISSIERE ACHAT NX EXTINGCTEURS	259,69	0,00	1
07/12/2018	BP/RT REPARATION BI N°930480462 DEVIS 1	458,20	0,00	1
07/12/2018	PLAQUE VIBRANTE IMER	2 196,00	0,00	1
07/12/2018	PLAQUE COMMEMORATIVE ET PN JALONNEMENT PIETON	2 064,60	0,00	1
07/12/2018	PANNEAUX HM DREYFUS	444,24	0,00	1
07/12/2018	PANNEAUX DE SIGNALISATION	10 380,00	0,00	7
07/12/2018	OUTILLAGES ELECTRIQUES DE BRICOLAGE	194,79	0,00	1
07/12/2018	OUTILLAGES	269,00	0,00	1
07/12/2018	ARMOIRES METALIQUES	1 013,88	0,00	1
07/12/2018	ELECTROMENANGER	943,20	0,00	1
07/12/2018	BOITE A PHARMACIE HOCHE	369,89	0,00	1
07/12/2018	SONORISATION USB BLUETOOTH	218,40	0,00	1
07/12/2018	BARTHE - APPAREIL PHOTO	568,26	0,00	1
07/12/2018	2 SONO PORTABLE IBIZA	378,00	0,00	1
07/12/2018	MACHINE A COUDRE	129,00	0,00	1
07/12/2018	BOITE A PHARMACIE M. L. ODRU	481,46	0,00	1
08/12/2018	CDL PARC MONTREAU MATERIEL INCENDIE	469,52	0,00	1
08/12/2018	MATERNELLE MELIES MATERIEL INCENDIE	223,99	0,00	1
08/12/2018	CV SB FOURNITURE DE VOIRIE OUTILLAGE HILTI DE	908,50	0,00	1
08/12/2018	DIVERS PANNEAUX	33,60	0,00	1
08/12/2018	BRICOLAGE OUTILLAGES ELECTRIQUES	197,95	0,00	1
08/12/2018	TERMINAL DE PAIEMENT CARTE BANCAIRE FIXE	883,20	0,00	1
08/12/2018	CPAM 100 HOCHE MOBILIER	28 200,42	0,00	15
08/12/2018	CPAM 100 HOCHE MOBILIER	1 547,51	0,00	1
08/12/2018	STOCK MOZINOR MOBILIER	1 700,89	0,00	1
08/12/2018	PLATEFORME DE TRAVAIL PEINTURES	3 808,80	0,00	7
08/12/2018	AFFUTAGE LAMES MENUISERIE NOVEMBRE	199,81	0,00	1
08/12/2018	MATERIEL ECHAFFAUDAGE	2 538,24	0,00	1
08/12/2018	FOURNITURES CONCECTEURS MOBILES SERVICE ENERGIE	717,53	0,00	1
08/12/2018	FOURNITURES ELECTRICITE INVESTISSEMENT	399,84	0,00	1
08/12/2018	OUTILLAGE	36,94	0,00	1
08/12/2018	ACHAT MATERIEL MULTIMEDIA	431,33	0,00	1
08/12/2018	ACHAT PETIT MATERIEL CMS LEO LAGRANGE	318,49	0,00	1
08/12/2018	ACHAT TELEPHONES PORTABLES	165,60	0,00	1
08/12/2018	BARTHE	289,97	0,00	1
08/12/2018	JOUETS CUISINE TRADITION	621,00	0,00	1
08/12/2018	BARTHE	189,00	0,00	1
08/12/2018	MINI BUT PRO	304,95	0,00	1
08/12/2018	APPAREIL PHOTO	109,00	0,00	1
08/12/2018	RADIO CD - CREPIERE - APPAREIL PHOTO	374,64	0,00	1
08/12/2018	PARASOL CHAUFFANT ELECTRIQUE MOBILE	259,20	0,00	1
08/12/2018	MATERIEL POUR OUVERTURE GROUPE SCOLAIRE MARCEAU	3 247,69	0,00	7
11/12/2018	ELEM DANIEL RENOULT MATERIEL INCENDIE	1 041,31	0,00	1
11/12/2018	ACHAT DE MOBILIER	1 071,54	0,00	1
11/12/2018	EQUIPE SERRURERIE	3 594,00	0,00	7
12/12/2018	SOMMES DUES 2018 VSREF	1 411,20	0,00	1

Modalités et date d'acquisition	Désignation du bien	Valeur d'acquisition (coût historique)		
12/12/2018	SOMMES DUES 2018 VA	2 116,80	0,00	1
12/12/2018	CDQ MENDES FRANCE MATERIEL INCENDIE	272,53	0,00	1
12/12/2018	CRECHE ROSENBERG MATERIEL INCENDIE	462,68	0,00	1
12/12/2018	MDQ RINCON MATERIEL INCENDIE	106,25	0,00	1
12/12/2018	REHAUSSE DE CORBEILLE	696,00	0,00	1
12/12/2018	CV RL PANNEAUX HM GUERNICA ET DREYFUS	432,00	0,00	1
12/12/2018	CV RL PANNEAUX SITE SOUS SURVEILLANCE	108,00	0,00	1
12/12/2018	CV RL PANNEAUX PLACE DE LA PAIX	219,60	0,00	1
12/12/2018	CV RL POTELET OZON	2 041,20	0,00	1
12/12/2018	AMENAGEMENT DU 100 RUE HOCHÉPOUR L AMENAGEMENT DE L ANTENNE	6 602,95	0,00	7
12/12/2018	ACHAT TELEPHONES PORTABLES	2 074,80	0,00	1
12/12/2018	DECATHLON ELEMENTAIRE R.ROLLAND	420,00	0,00	1
12/12/2018	DECATHLON ELEMENTAIRE E.D ORVES	27,00	0,00	1
12/12/2018	PICHON MATERNELLE VOLTAIRE 23/11/18	186,57	0,00	1
12/12/2018	INVEST WESCO K1207	388,49	0,00	1
12/12/2018	INVEST SOGEMAT K1202	571,92	0,00	1
12/12/2018	INVEST WESCO K1202	87,13	0,00	1
12/12/2018	SOGEMAT 2188 K1205	475,20	0,00	1
12/12/2018	INVEST SECURIMED K1205	187,20	0,00	1
12/12/2018	SECURIMED 2188 K1204	16,80	0,00	1
12/12/2018	SECURIMED 2188 K1210	62,40	0,00	1
12/12/2018	SECURIMED 2188 K1211	57,35	0,00	1
12/12/2018	MATERIEL POUR GS ODRU	352,50	0,00	1
12/12/2018	FOND DE LIVRES BCD	2 455,81	0,00	1
12/12/2018	ELECTROMENANGER	78,24	0,00	1
12/12/2018	S. LINGE NEUF MATERNELLE JULES FERRY	699,98	0,00	1
12/12/2018	DIVERS MATERIELS POUR TENTE	1 630,37	0,00	1
13/12/2018	GYMNASE DORIAN F/P PLANS INTERVENTION	1 654,10	0,00	1
13/12/2018	OPALE- REPRISE EXTINCTEUR REGUL CDE 17P	8,53	0,00	1
13/12/2018	CV RL HM PLAQUE COMMÉMORATIVE ET PN JALONNEMENT PIETON	428,40	0,00	1
13/12/2018	CV RL POTELET OZON ET BARRIERES AMOVIBLES	27 912,00	0,00	7
13/12/2018	CV RL DIVERS PANNEAUX	146,40	0,00	1
13/12/2018	CV SC JALONNEMENT CROIX DE CHX	1 022,40	0,00	1
13/12/2018	RAYONNAGES ARCHIVES	1 665,08	0,00	1
13/12/2018	ACHAT DIVAN CMS D.RENOULT	4 813,60	0,00	7
13/12/2018	LAMPE EXAMEN HALOGENE POUR SAVATTERO	290,52	0,00	1
13/12/2018	PICHON MATERNELLE GRANDS PECHERS	249,09	0,00	1
13/12/2018	DARTY 2188 K1207	99,00	0,00	1
13/12/2018	CABLES ET ALIMENTATIONS INFORMATIQUE	517,94	0,00	1
13/12/2018	MATERIEL POUR OUVERTURE GROUPE SCOLAIRE MARCEAU	1 211,91	0,00	1
14/12/2018	ORTHOPHOTO 2018	15 000,00	0,00	5
14/12/2018	ACHAT REMORQUE ALLEVARD	550,00	0,00	1
14/12/2018	BARRIERE FORESTIERE COULISSANTE	1 773,60	0,00	1
14/12/2018	INVEST WESCO K1207	106,27	0,00	1
14/12/2018	FAC. FAC18AIT0028047 DU 06/12/2018 ,	478,44	0,00	1
14/12/2018	MATERIEL ECHAFFAUDAGE INVESTISSEMENT	2 428,62	0,00	1
14/12/2018	FENETRE PVC SALLE ATELIER	605,11	0,00	1
14/12/2018	EQUIPEMENT DE SECURITE POUR EQUIPE ATELIER	307,78	0,00	1
14/12/2018	STADE RECORD S.HESSEL	453,00	0,00	1
14/12/2018	PICHON MATERNELLE J.JAURES	301,25	0,00	1
14/12/2018	DARTY 2188 K1210	79,99	0,00	1
14/12/2018	DARTY 2188 K1201	29,99	0,00	1
14/12/2018	DARTY 2188 K1202	69,98	0,00	1
14/12/2018	WESCO K1211	532,42	0,00	1
14/12/2018	WESCO K1209	1 857,26	0,00	1
14/12/2018	WESCO 2188 K1210	177,11	0,00	1
14/12/2018	UGAP 2188 K1208	160,50	0,00	1
14/12/2018	UGAP 2188 K1204	160,50	0,00	1
14/12/2018	SANOGIA 2188 K1202	121,80	0,00	1

Modalités et date d'acquisition	Désignation du bien	Valeur d'acquisition (coût historique)		
14/12/2018	LAVE MAINS	188,16	0,00	1
14/12/2018	APPAREIL PHOTO NUMERIQUE	439,99	0,00	1
14/12/2018	CUISINIERE ELECTRIQUE	309,00	0,00	1
14/12/2018	DJEMBES	600,00	0,00	1
14/12/2018	ALARME ANTI INTRUSION	2 796,00	0,00	1
14/12/2018	FACTURE N° 907X008683	149,00	0,00	1
14/12/2018	ALARME ANTI INTRUSION	2 370,00	0,00	1
14/12/2018	POULAILLER	250,00	0,00	1
14/12/2018	TRICYCLE-DRAISIENNE-TROTINETTE	1 010,86	0,00	1
14/12/2018	MATERIEL ELECTRIQUE ELECTRO MENAGERS	499,97	0,00	1
14/12/2018	JEUX GEANTS	937,71	0,00	1
14/12/2018	CALTULATRICE	49,54	0,00	1
14/12/2018	MATERIELS POUR GROUPE SCOLAIRE ODRU	3 213,76	0,00	7
15/12/2018	MATERIELS OUTILLAGES ET BRICOLAGES	546,00	0,00	1
15/12/2018	DIVERS MOBILIERS	2 578,80	0,00	1
15/12/2018	SIEGES ERGONOMIQUES AZERGO	858,84	0,00	1
15/12/2018	SIEGES ERGONOMIQUES AZERGO	1 096,80	0,00	1
15/12/2018	PICHON MATERNELLE DIDEROT	37,80	0,00	1
19/12/2018	COS MATERIEL INCENDIE	259,07	0,00	1
19/12/2018	THEATRE DES ROCHES REMPLACEMENT DES EXT	466,70	0,00	1
19/12/2018	MAISON DE QUARTIER A FRATELLINI FURNIT	228,46	0,00	1
19/12/2018	ELEMENTAIRE PAUL BERT ACHAT NX EXTINGCTE	496,07	0,00	1
19/12/2018	MATERNELLE DOLTO ACHAT NX EXTINGCTEURS	641,96	0,00	1
19/12/2018	SECATEUR-TAILLE HAIE ET KIT COBRA Marché : 2328, Société : 1	162,82	0,00	1
19/12/2018	CV RL ARCEAUX DE MOTO HB	6 120,00	0,00	7
19/12/2018	MATERIELS DE BRICOLAGE ELECTRIQUE	283,99	0,00	1
19/12/2018	MATERIELS DE BRICOLAGE ELECTRIQUE	348,80	0,00	1
19/12/2018	DECATHLON ELEMENTAIRE R.ROLLAND	209,99	0,00	1
19/12/2018	WESCO MATERNELLE DIDEROT	137,95	0,00	1
19/12/2018	DECATHLON ELEMENTAIRE J.CURIE 2	18,01	0,00	1
19/12/2018	DECATHLON ELEMENTAIRE BERTHELOT	849,33	0,00	1
19/12/2018	CASAL SPORT ELEMENTAIRE MARCEAU	397,38	0,00	1
19/12/2018	WESCO MATERNELLE LOUIS ARAGON	126,83	0,00	1
19/12/2018	DECATHLON ELEMENTAIRE VOLTAIRE	235,01	0,00	1
19/12/2018	REFRIGERATEUR VESTFROST DDV240WH	259,00	0,00	1
19/12/2018	ADOUCISSEUR ET ARMOIRE FROIDE 1 PORTE	4 771,20	0,00	7
19/12/2018	FAC. FAC18COL0059271 DU 23/11/2018	234,36	0,00	1
19/12/2018	FAC. FAC18COL0059271 DU 23/11/2018	26,04	0,00	1
19/12/2018	INVESTISSEMENT LA BS	1 684,92	0,00	1
19/12/2018	INVESTISSEMENT ,EQUIPEMENT SALLE DE SPECTACLE	5 699,14	0,00	7
19/12/2018	FILET TERRAINS	741,07	0,00	1
19/12/2018	ACHAT PLAQUE 2	730,80	0,00	1
19/12/2018	ACHAT PLAQUE 1	730,80	0,00	1
19/12/2018	REVETEMENT DE SOL	269,10	0,00	1
19/12/2018	VHF QUATTRO	497,00	0,00	1
19/12/2018	REFRIGERATEUR, MICRO, ECRAN TREPIED	469,92	0,00	1
20/12/2018	CABLES CHARGEURS ET PERIPHERIES INFORMATIQUE	902,32	0,00	1
20/12/2018	MATERIELS DE MOTRICITE	477,85	0,00	1
20/12/2018	DIVERS MOBILIERS	3 441,32	0,00	15
20/12/2018	REVETEMENT DE SOL PVC	129,17	0,00	1
20/12/2018	DIVERS JEUX - TAPIS ET AUTRES MATERIELS	2 451,10	0,00	1
20/12/2018	MATERIEL ELECTRIQUE	399,00	0,00	1
20/12/2018	SONO , APPAREILS PHOTOS, VIDEOS	1 794,92	0,00	1
20/12/2018	DIVERS MATERIELS ELECTROMENAGERS ELECTRIQUES	649,92	0,00	1
20/12/2018	WESCO MATERNELLE J.CURIE	175,24	0,00	1
20/12/2018	DECATHLON ELEMENTAIRE E.D ORVES	720,00	0,00	1
21/12/2018	CV RT REMPLACEMENT DE BI AVEC KIT SECUR	3 184,77	0,00	7
21/12/2018	ACQUISITION D'UN MAC ET LOGICIELS POUR LE CAFE LA PECHE	92,51	0,00	1
21/12/2018	IMPRIMANTE CL	720,00	0,00	1

Modalités et date d'acquisition	Désignation du bien	Valeur d'acquisition (coût historique)		
21/12/2018	DIVERS MATERIELS D OUTILLAGE	1 633,91	0,00	1
21/12/2018	REVETEMENT DE SOL	479,57	0,00	1
21/12/2018	REMORQUE ACIER ENFANT	149,00	0,00	1
21/12/2018	TALKIE WALKIE	1 541,10	0,00	1
21/12/2018	PIED D'ATELIER	99,00	0,00	1
22/12/2018	CRECHE KERGOMARD MATERIEL INCENDIE	336,64	0,00	1
22/12/2018	PLANS EVACUATION DIVERS SITES	281,86	0,00	1
22/12/2018	PLANS EVACUATION DIVERS SITES	475,78	0,00	1
22/12/2018	CAFE LA PECHE ETIQUETTE POUR LE PASSAGE	452,40	0,00	1
22/12/2018	CV RT REMPLACEMENT DE BI AVEC KIT SECUR	3 184,78	0,00	7
22/12/2018	CV RT REMPLACEMENT DE BI AVEC KIT SECUR	3 184,77	0,00	7
22/12/2018	CV RT REMPLACEMENT DE BI AVEC KIT SECUR	3 871,24	0,00	7
22/12/2018	BP/RT REMPLACEMENT BI 930480239 DEVIS 2	3 184,77	0,00	7
22/12/2018	BP/RT REMPLACEMENT BI 930480188 DEVIS 2	3 184,77	0,00	7
22/12/2018	CV RT REMPLACEMENT BI 930480245	3 184,78	0,00	7
22/12/2018	FOURNITURE ET POSE DE BARRIERES A CHAINE MARCHE RUFFINS	17 285,74	0,00	7
22/12/2018	PICHON ELEMENTAIRE L.MICHEL	105,65	0,00	1
22/12/2018	PICHON M.VOLTAIRE INVESTISSEMENT	113,29	0,00	1
22/12/2018	CASAL SPORT ELEMENTAIRE F.HERITIER	474,31	0,00	1
22/12/2018	MOTEUR ENDODONTIQUE POUR BOBILLOT	1 485,00	0,00	1
22/12/2018	MOTEUR ENDODONTIQUE POUR D.RENOULT	1 265,00	0,00	1
22/12/2018	2 DOPPLER + SONDE (hors marché) POUR SAVATTERO	1 017,60	0,00	1
22/12/2018	ACHAT PETIT MATERIEL DENTAIRE DR	1 992,00	0,00	1
22/12/2018	ERGOCYCLE KINE SAVATTERO	1 599,92	0,00	1
22/12/2018	ACHAT PETIT MATERIEL CMS SAVATTERO	1 992,00	0,00	1
22/12/2018	FAUTEUIL DENTAIRE BOBILLOT RDC COTE COURS	34 548,00	0,00	7
27/12/2018	HOP TOYS MATERNELLE D.CASANOVA	236,30	0,00	1
27/12/2018	CASAL SPORT MATERNELE F.DOLTO	406,97	0,00	1
27/12/2018	MATELAS DEHOUSSABLES	1 547,90	0,00	1
27/12/2018	JOUETS	307,75	0,00	1
27/12/2018	BATTERIE HUSQVARNA ET DIVERS OUTILLAGES	429,16	0,00	1
27/12/2018	ACHAT DE MATERIELS POUR SAMPZON	490,91	0,00	1
27/12/2018	MATERIEL ELECTRIQUE (BUREAU ET MENAGER)	628,82	0,00	1
27/12/2018	PICHON E. J.JAURES INVESTISSEMENT	554,80	0,00	1
28/12/2018	COFFRE FORT ET INSTALLATION	696,39	0,00	1
28/12/2018	PICHON MATERNELLE MARCEAU	556,02	0,00	1
29/12/2018	DEUX SOUFFLEURS DELAUNE	523,00	0,00	1
29/12/2018	TONDEUSE HONDA STADE DES GUILANDS	1 209,00	0,00	1
29/12/2018	HOP TOYS MATERNELLE D.CASANOVA	34,90	0,00	1
29/12/2018	TAPIS GYMNASTIQUE	1 373,44	0,00	1
29/12/2018	DECATHLON ELEMENTAIRE P.LAFARGUE	433,47	0,00	1
29/12/2018	PICHON MATERNELLE J.MOULIN	125,99	0,00	1
29/12/2018	FOND DE LIVRES ODRU ELEM	2 364,52	0,00	1
31/12/2018	LIQUIDATION DE REPRISE	87,98	0,00	1
Acquisitions à titre gratuit				
Mise à disposition				
Affectation				
Mises en concession ou affermage				
Divers				
TOTAL GENERAL		6 536 228,98	0,00	

IV – ANNEXES

ELEMENTS DU BILAN

VARIATION DU PATRIMOINE (article R. 2313-3 du CGCT) – SORTIES

A10.2

A10.2 – ETAT DES SORTIES DES BIENS D'IMMOBILISATIONS

Modalités et date de sortie	Désignation du bien	Valeur d'acquisition (coût historique)	Durée de l'amort.	Cumul des amort. antérieurs	Valeur nette comptable au jour de la cession	Prix de cession	Plus ou moins values
Cessions à titre onéreux							
18/10/2018	RENAULT TWINGO 992 ZW 93	8 413,50	7	8 413,50	0,00	400,00	400,00
18/10/2018	RENAULT CLIO CAMPUS 6896 ZW 93	9 825,00	7	9 825,00	0,00	400,00	400,00
18/10/2018	RENAULT KANGOO EXPRESS 456 AKY 93	12 526,00	7	12 526,00	0,00	400,00	400,00
18/10/2018	RENAULT CLIO 2 9478 XE 93	10 965,01	7	10 965,01	0,00	400,00	400,00
18/10/2018	RENAULT KANGOO 4565 YN 93	12 191,45	7	12 191,45	0,00	400,00	400,00
18/10/2018	RENAULT TWINGO 8833 VG 93	8 952,57	7	8 952,57	0,00	525,00	525,00
18/10/2018	RENAULT CLIO 2 7196 XP 93	11 051,00	7	11 051,00	0,00	525,00	525,00
18/10/2018	RENAULT CLIO 2 7197 XP 93	11 051,00	7	11 051,00	0,00	525,00	525,00
18/10/2018	RENAULT CLIO 6391 YY 93	10 335,01	7	10 335,01	0,00	525,00	525,00
18/10/2018	RENAULT KANGOO 4567 YN 93	12 191,45	7	12 191,45	0,00	525,00	525,00
18/10/2018	RENAULT MASTER 5062 WB 93	22 952,49	7	22 952,49	0,00	525,00	525,00
18/10/2018	RENAULT KANGOO EXPRESS BZ-487-NQ	11 633,72	7	11 633,72	0,00	565,00	565,00
22/11/2018	RENAULT MAJOR CHASSIS BALAYEUSE 995 AGB 93	49 873,20	7	49 873,20	0,00	1 550,00	1 550,00
Cessions à titre gratuit							
Mise à disposition							
Affectation							
Mises en concession ou affermage							
Mise à la réforme							
Divers							
TOTAL GENERAL		191 961,40					7 265,00

IV – ANNEXES	
ELEMENTS DU BILAN	
OPERATIONS LIEES AUX CESSIONS	A10.3

A10.3 – OPERATIONS LIEES AUX CESSIONS

Pour mémoire		Crédits ouverts (BP + DM)
Chapitre 024	Produits des cessions d'immobilisations	6 000 000,00

Produit des cessions		Réalizations
Compte 775	Produits des cessions d'immobilisations	2 883 490,00
Compte 675	Valeurs comptables des immobilisations cédées	2 043 872,28

IV – ANNEXES**ELEMENTS DU BILAN****VARIATION DU PATRIMOINE (article L. 300-5 du code de l'urbanisme) – ENTREES****A10.4****A10.4 – ETAT DES ENTREES D'IMMOBILISATIONS (L. 300-5 du code de l'urbanisme)**

Modalités et date d'acquisition	Désignation du bien	Valeur d'acquisition (coût historique)	Cumul des amortissements	Durée de l'amortissement
Acquisitions à titre onéreux				
14/10/1982	20 RUE CLOTILDE GAILLARD (L'€ SYMBOLIQUE)	1,00	0,00	0
12/08/1992	40-45 RUE AMAND CARREL/35BIS-37 RUE DU PROGRÈS	1,00	0,00	0
Acquisitions à titre gratuit				
Mise à disposition				
Affectation				
Mises en concession ou affermage				
Divers				
TOTAL GENERAL		2,00	0,00	



IV – ANNEXES

ELEMENTS DU BILAN

VARIATION DU PATRIMOINE (article L. 300-5 du code de l'urbanisme) – SORTIES

A10.5

A10.5 – ETAT DES SORTIES DES BIENS D'IMMOBILISATIONS (L. 300-5 du code de l'urbanisme)

Modalités et date de sortie	Désignation du bien	Valeur d'acquisition (coût historique)	Durée de l'amort.	Cumul des amort. antérieurs	Valeur nette comptable au jour de la cession	Prix de cession	Plus ou moins values
Cessions à titre onéreux							
02/07/2018	39 RUE DE RAMENAS	102 000,00	0	0,00	102 000,00	139 000,00	37 000,00
03/07/2018	25 RUE BRÛLEFER	70 000,00	0	0,00	70 000,00	70 000,00	0,00
19/07/2018	248 RUE DE PARIS 5/11 RUE PAUL BERT	102 240,00	0	0,00	102 240,00	90 000,00	-12 240,00
14/09/2018	1 RUE DU CENTENAIRE (STUDIO)	16 769,39	0	0,00	16 769,39	104 000,00	87 230,61
14/09/2018	15 RUE IRÈNE ET JOLIOT CURIE (APPART)	165 000,00	0	0,00	165 000,00	168 000,00	3 000,00
14/09/2018	1 RUE D'ALEMBERT (APPART LOT 8)	80 035,73	0	0,00	80 035,73	240 000,00	159 964,27
14/09/2018	36 AVE DE LA RÉSISTANCE ET 38 BLD ROUGET DE L'ISLE (APPART LOT 326 ET PARKING LOT 720)	129 226,72	0	0,00	129 226,72	305 000,00	175 773,28
24/09/2018	4 RUE ARSÈNE CHÉREAU (TERRAIN NUS)	36 130,42	0	0,00	36 130,42	150 000,00	113 869,58
24/09/2018	120 AVENUE DU COLONEL FABIEN	210 074,75	0	0,00	210 074,75	391 500,00	181 425,25
22/11/2018	30 RUE GAMBETTA	285 000,00	0	0,00	285 000,00	314 000,00	29 000,00
31/12/2018	1 RUE MARCEL SEMBAT (APPART LOTS 2,3,11)	82 322,47	0	0,00	82 322,47	315 000,00	232 677,53
31/12/2018	82 RUE ALEXIS LEPÈRE / 67 CALMETTE (TERRAIN NUS)	0,00	0	0,00	0,00	6 000,00	6 000,00
31/12/2018	ZAC FRATERNITÉ 14 RUE PAUL BERT LOTS 26-9-10	15 000,00	0	0,00	15 000,00	17 045,00	2 045,00
31/12/2018	25 RUE DES ROCHES	295 680,00	0	0,00	295 680,00	295 680,00	0,00
31/12/2018	ZAC BOISSIÈRE ACACIA 13 RUE S.SIGNORET	44 000,00	0	0,00	44 000,00	23 600,00	-20 400,00
31/12/2018	ZAC BOISSIÈRE ACACIA 164 RUE E.BRANLY	401 534,51	0	0,00	401 534,51	212 400,00	-189 134,51
31/12/2018	40-48 RUE JULES GUESDE	8 858,29	0	0,00	8 858,29	35 000,00	26 141,71
Cessions à titre gratuit							
Mise à disposition							
Affectation							
Mises en concession ou affermage							
Mise à la réforme							
Divers							
TOTAL GENERAL		2 043 872,28					832 352,72

IV – ANNEXES

**ENGAGEMENTS HORS BILAN – ENGAGEMENTS DONNES ET RECUS
EMPRUNTS GARANTIS PAR LA COMMUNE OU L'ETABLISSEMENT**

B1.1

B1.1 – ETAT DES EMPRUNTS GARANTIS PAR LA COMMUNE OU L'ETABLISSEMENT (art. L. 2313-1 6°, L. 5211-36 et L. 5711-1 du CGCT)

Désignation du bénéficiaire	Année de mobilisation et profil d'amortissement de l'emprunt (1)		Objet de l'emprunt garanti	Organisme prêteur ou chef de file	Montant initial	Capital restant dû au 31/12/N	Durée résiduelle	Périodicité des remboursements (2)	Taux initial			Taux moyen constaté sur l'année (6)			Catégorie d'emprunt (7)	Indices ou devises pouvant modifier l'emprunt	Annuité garantie au cours de l'exercice	
	Année	Profil							Taux (3)	Index (4)	Taux actuariel (5)	Taux (3)	Index (4)	Niveau de taux			En intérêts (8)	En capital
Total des emprunts contractés par des collectivités ou des EP (hors logements sociaux)					0,00	0,00										0,00	0,00	
Total des emprunts autres que ceux contractés par des collectivités ou des EP (hors logements sociaux)					30 431 452,90	22 576 240,44										403 798,26	1 193 572,85	
ADEF	2009	P	Foyer travailleurs migrants L. de Tillemont - CM 24/06/1975	CDC	454 030,62	119 671,21	2,82	A	F	Taux fixe à 1.2 %	1,200	F	Taux fixe à 1.2 %	1,250	A-1		1 903,43	38 948,18
ADEF	2009	P	Foyer Travailleurs Migrants L. de Tillemont - CM 30/03/1977	CDC	75 425,68	28 394,48	4,07	A	F	Taux fixe à 1.2 %	1,200	F	Taux fixe à 1.2 %	1,470	A-1		406,48	5 478,47
ADEF	2009	P	Foyer Travailleurs Migrants L. de Tillemont - CM 25/02/1981	CDC	82 966,04	41 141,05	7,57	A	F	Taux fixe à 1.2 %	1,200	F	Taux fixe à 1.2 %	1,260	A-1		552,16	4 872,02
ADOMA	2002	P	Rapatel 19 - Const Résidence Sociale 70 lgt - CM 31/01/2002	CDC	244 150,00	144 437,50	18,42	A	V	Livret A + 0.7	3,700	V	Livret A + 0.7	1,450	A-1		2 217,61	8 501,25
ADOMA	2007	P	Foyer Résidence Ruffins - Réhab 100 chambres - CM 18/01/2005	CDC	282 739,00	85 917,65	3,75	A	V	Livret A + 0.65	3,650	V	Livret A + 0.65	1,400	A-1		1 493,25	20 743,16

Désignation du bénéficiaire	Année de mobilisation et profil d'amortissement de l'emprunt (1)		Objet de l'emprunt garanti	Organisme prêteur ou chef de file	Montant initial	Capital restant dû au 31/12/N	Durée résiduelle	Périodicité des remboursements (2)	Taux initial			Taux moyen constaté sur l'année (6)			Catégorie d'emprunt (7)	ou devises pouvant modifier l'emprunt	de l'exercice	
	Année	Profil							Taux (3)	Index (4)	Taux actuariel (5)	Taux (3)	Index (4)	Niveau de taux			En intérêts (8)	En capital
ADOMA	2008	P	Ruffins 126 - Const Résidence Sociale 27 lgt - CM 22/05/2008	CDC	359 452,00	293 278,31	29,00	A	V	Livret A	3,000	V	Livret A	0,750	A-1		2 264,75	8 688,66
ASS CENTRE D ORIENTATION SOCIALE	2015	P	Midi 14/16 - Reconst Foyer Sureaux - CM 02/04/2015	CDC	1 000 000,00	969 249,70	28,17	A	V	Livret A + (-0.2)	0,550	V	Livret A + (-0.2)	0,490	A-1		5 500,00	30 750,30
ASS CENTRE D ORIENTATION SOCIALE	1999	P	Foyer Adultes handicapés rue Méliès - CM 23/04/1998	CDC	2 370 277,32	183 921,37	0,00	A	F	Taux fixe à 4.3 %	4,300	F	Taux fixe à 4.3 %	4,290	A-1		15 491,19	176 338,92
ASS CENTRE D ORIENTATION SOCIALE	2011	P	Foyer de Vie Alexandre GLASBERG rue G. Méliès - CM 16/12/2010	CREDIT COOPERATIF	400 000,00	223 729,77	7,40	T	F	Taux fixe à 2.92 %	2,950	F	Taux fixe à 2.92 %	2,910	A-1		7 014,81	26 309,73
ASS FOYER ISRAELITE DE MONTREUIL	2017	P	Etienne marcel 158 - synagogue - CM 28/06/2017	SG	75 000,00	69 060,15	9,08	M	F	Taux fixe à 1.1 %	1,110	F	Taux fixe à 1.1 %	1,080	A-1		663,05	5 939,86
ASS FOYER ISRAELITE DE MONTREUIL	2011	P	Foyer Israélite de Montreuil - CM 29/01/2009	BNP PARIBAS	125 000,00	0,00	0,00	M	F	Taux fixe à 4.25 %	4,330	F	Taux fixe à 4.25 %	4,290	A-1		504,68	97 453,20
ASS INTERLOGEMENT 93	1995	P	Chanzy 30 - résidence sociale 32 logts - CM 12/10/1995	GIC	152 449,02	15 160,56	1,80	A	F	Taux fixe à 2 %	2,000	F	Taux fixe à 2 %	2,000	A-1		450,37	7 358,14
ASS INTERLOGEMENT 93	1997	P	Chanzy 30 - résidence sociale 32 logts - CM 12/10/1995	GIC	381 122,54	74 331,76	3,32	A	F	Taux fixe à 2 %	2,000	F	Taux fixe à 2 %	2,000	A-1		1 840,26	17 681,00
ASS PR AVENIR ADULTES AUTISTES	2010	P	Bons Plants 19 - Const Centre Accueil REAM 549 - CM 29/09/2005	CDC	580 993,56	397 521,90	12,58	A	V	Livret A + 1	2,750	V	Livret A + 1	1,750	A-1		7 491,76	30 578,61
ASS PR AVENIR ADULTES AUTISTES	2010	P	Bons Plants 19 - Const Centre Accueil REAM 529 - CM 24/06/2004	CDC	1 286 672,80	857 781,88	11,75	A	V	Livret A + 1.15	2,900	V	Livret A + 1.15	1,900	A-1		17 656,01	71 481,82

Désignation du bénéficiaire	Année de mobilisation et profil d'amortissement de l'emprunt (1)		Objet de l'emprunt garanti	Organisme prêteur ou chef de file	Montant initial	Capital restant dû au 31/12/N	Durée résiduelle	Périodicité des remboursements (2)	Taux initial			Taux moyen constaté sur l'année (6)			Catégorie d'emprunt (7)	ou devises pouvant modifier l'emprunt	de l'exercice	
	Année	Profil							Taux (3)	Index (4)	Taux actuariel (5)	Taux (3)	Index (4)	Niveau de taux			En intérêts (8)	En capital
ASS.FRANCE EURO HABITAT	2016	P	Victor Hugo 7/9 - Acq Amel 18 lgts - CM 06/07/2016	CDC	228 500,00	219 359,91	37,00	A	V	Livret A + (-0.2)	0,550	V	Livret A + (-0.2)	0,550	A-1		1 231,76	4 597,04
ASS.FRANCE EURO HABITAT	2016	P	Victor Hugo 7/9 - Acq Amel 18 lgts - CM 06/07/2016	CDC	121 000,00	116 159,95	37,00	A	V	Livret A + (-0.2)	0,550	V	Livret A + (-0.2)	0,550	A-1		652,27	2 434,32
ASS.FRANCE EURO HABITAT	2011	P	Rouget de Lisle 35 - 14 Lgts - CM 31/03/2011	CDC	657 599,00	568 429,78	32,50	A	V	Livret A + (-0.2)	1,800	V	Livret A + (-0.2)	0,550	A-1		3 212,55	15 670,23
ASS.FRANCE EURO HABITAT	2011	P	Victor Hugo 7/9 - Acq lgt - CM 31/03/2011	CDC	173 090,00	153 726,72	32,50	A	V	Livret A + (-0.2)	1,800	V	Livret A + (-0.2)	0,550	A-1		868,81	4 237,87
ASS.FRANCE EURO HABITAT	2014	P	Marcel Sembat 12 - Acq Amel 1 lgt - CM 21/11/2013	CDC	54 900,00	47 661,97	20,25	A	V	Livret A + 0.6	1,850	V	Livret A + 0.6	1,350	A-1		669,76	1 950,12
ASS.FRANCE EURO HABITAT	2014	P	Victor Beausse 6 - Const 42 lgt - CM 02/10/2014	CDC	180 000,00	136 505,87	10,25	A	V	Livret A + 0.6	1,850	V	Livret A + 0.6	1,350	A-1		1 997,20	11 434,84
ASSO CITES SECOURS CATHOLIQUE	1999	P	Président Wilson 148 - Acq Amel Résidence sociale - CM 24/09/1998	AIPAL	733 127,32	200 006,78	6,00	A	F	Taux fixe à 1 %	1,000	F	Taux fixe à 1 %	1,000	A-1		2 321,96	32 188,89
ASSOCIATION AURORE	2018	P	Pépin 14 - pension de famille 24 logts 25 places - CM 27 /09 2017	CDC	1 800 000,00	1 800 000,00	29,08	A	V	Livret A + (-0.2)	0,550	V	Livret A + (-0.2)	0,530	A-1		0,00	0,00
ASSOCIATION AURORE	2006	P	Mare à l'Ane 14 - Acq Amel 10 lgt - CM 18/05/2006	CDC	223 000,00	51 642,21	2,67	A	V	Livret A + 0.5	3,250	V	Livret A + 0.5	1,250	A-1		855,41	16 790,79
FONDATION ROTHSCHILD	2007	P	EHPAD 80 place PLS-116/118 r. de Paris - CM 24/03/2005	DEXIA CL	4 500 000,00	3 787 695,39	18,08	T	V	Livret A + 1.5	3,800	V	Livret A + 1.5	2,240	A-1		85 779,47	38 854,94
I.M.E Bernadette Coursol	2020	P	Kléber 84 - travaux IME Bernadette Coursol	CREDIT COOPERATIF	314 000,00	314 000,00	20,00	T	F	Taux fixe à 1.50 %	1,500	F	Taux fixe à 1.50 %	1,500	A-1		0,00	0,00

Désignation du bénéficiaire	Année de mobilisation et profil d'amortissement de l'emprunt (1)		Objet de l'emprunt garanti	Organisme prêteur ou chef de file	Montant initial	Capital restant dû au 31/12/N	Durée résiduelle	Périodicité des remboursements (2)	Taux initial			Taux moyen constaté sur l'année (6)			Catégorie d'emprunt (7)	ou devises pouvant modifier l'emprunt	de l'exercice	
	Année	Profil							Taux (3)	Index (4)	Taux actuariel (5)	Taux (3)	Index (4)	Niveau de taux			En intérêts (8)	En capital
MRI FONTENAY SOUS BOIS	2014	P	Rosny 196-204 - Const EHPAD 90 lits - CM 14/12/2013	CDC	1 000 000,00	840 000,00	20,92	T	V	Livret A + 0.6	0,400	V	Livret A + 0.6	1,340	A-1		11 618,84	40 000,00
MRI FONTENAY SOUS BOIS	2014	P	Rosny 196-204 - Const EHPAD 90 lits - CM 14/12/2013	CDC	9 000 000,00	7 560 000,00	20,92	T	V	Livret A + 1.11	0,520	V	Livret A + 1.11	1,840	A-1		143 801,83	360 000,00
RESID. DE LA REGION PARISIENNE	2016	P	Armand Carrel 55 / Valmy - Acq VEFA 37 lgts LLI - CM 16/12/2015	CE	1 637 500,00	1 489 044,37	17,90	T	V	(Moyenne Euribor 03 M + 1.07)-Floor 0 sur Moyenne Euribor 03 M	1,070	V	(Moyenne Euribor 03 M + 1.07)-Floor 0 sur Moyenne Euribor 03 M	1,070	A-1		16 432,49	74 624,39
RESIDENCE FRANCOIS ARAGO	2014	P	Arago 77 - acquis 51 logts étudiants - CM 14/12/2013	CE	1 938 458,00	1 788 410,20	25,75	T	F	Taux fixe à 3.8 %	3,850	F	Taux fixe à 3.8 %	3,790	A-1		68 906,10	39 666,10
Total des emprunts contractés pour des opérations de logement social					691 239 385,70	515 633 851,59											6 180 935,72	18 733 873,45
1001 VIES HABITAT	2014	P	Résidence les Roches - Acq Amel 198 lgt - CM 20/10/2011	CDC	10 828 690,53	10 017 626,37	35,50	A	V	Livret A + 0.6	1,850	V	Livret A + 0.6	1,350	A-1		138 140,98	215 038,99
1001 VIES HABITAT	2014	P	Résidence les Roches - Acq Amel 198 lgt - CM 20/10/2011	CDC	9 164 651,18	8 659 949,00	45,50	A	V	Livret A + 0.6	1,850	V	Livret A + 0.6	1,350	A-1		118 734,77	135 219,37
1001 VIES HABITAT	2014	P	Résidence les Roches - Acq Amel 198 lgt - CM 20/10/2011	CDC	464 077,68	423 535,03	35,50	A	V	Livret A + (-0.2)	1,050	V	Livret A + (-0.2)	0,550	A-1		2 387,81	10 612,40
1001 VIES HABITAT	2014	P	Résidence les Roches - Acq Amel 198 lgt - CM 20/10/2011	CDC	392 762,43	366 345,01	45,50	A	V	Livret A + (-0.2)	1,050	V	Livret A + (-0.2)	0,550	A-1		2 053,30	6 982,37
1001 VIES HABITAT	2014	P	Résidence Les Ruffins - Acq Amel 361 lgt - CM 20/10/2011	CDC	779 754,87	711 634,08	35,50	A	V	Livret A + (-0.2)	1,050	V	Livret A + (-0.2)	0,550	A-1		4 012,06	17 831,22

Désignation du bénéficiaire	Année de mobilisation et profil d'amortissement de l'emprunt (1)		Objet de l'emprunt garanti	Organisme prêteur ou chef de file	Montant initial	Capital restant dû au 31/12/N	Durée résiduelle	Périodicité des remboursements (2)	Taux initial			Taux moyen constaté sur l'année (6)			Catégorie d'emprunt (7)	ou devises pouvant modifier l'emprunt	de l'exercice	
	Année	Profil							Taux (3)	Index (4)	Taux actuariel (5)	Taux (3)	Index (4)	Niveau de taux			En intérêts (8)	En capital
1001 VIES HABITAT	2014	P	Résidence Les Ruffins - Acq Amel 361 lgt - CM 20/10/2011	CDC	665 400,24	620 645,05	45,50	A	V	Livret A + (-0.2)	1,050	V	Livret A + (-0.2)	0,550	A-1		3 478,61	11 829,21
1001 VIES HABITAT	2014	P	Résidence Les Ruffins - Acq Amel 361 lgt - CM 20/10/2011	CDC	18 105 038,78	16 748 979,36	35,50	A	V	Livret A + 0.6	1,850	V	Livret A + 0.6	1,350	A-1		230 964,94	359 534,62
1001 VIES HABITAT	2014	P	Résidence Les Ruffins - Acq Amel 361 lgt - CM 20/10/2011	CDC	15 289 392,47	14 447 397,57	45,50	A	V	Livret A + 0.6	1,850	V	Livret A + 0.6	1,350	A-1		198 085,29	225 586,54
ANTIN RESIDENCES	2020	C	Président Wilson 54/56/58 - construction 38 logts	CDC	857 915,00	857 915,00	40,00	A	V	Livret A + (-0.2)	0,550	V	Livret A + (-0.2)	0,550	A-1		0,00	0,00
ANTIN RESIDENCES	2020	C	Président Wilson 54/56/58 - construction 38 logts	CDC	1 224 310,00	1 224 310,00	60,00	A	V	Livret A + 0.72	1,470	V	Livret A + 0.72	1,470	A-1		0,00	0,00
ANTIN RESIDENCES	2020	C	Président Wilson 54/56/58 - construction 38 logts	CDC	1 538 546,00	1 538 546,00	40,00	A	V	Livret A + 1.11	1,860	V	Livret A + 1.11	1,860	A-1		0,00	0,00
ANTIN RESIDENCES	2020	C	Président Wilson 54/56/58 - construction 38 logts	CDC	2 914 174,00	2 914 174,00	60,00	A	V	Livret A + 0.72	1,470	V	Livret A + 0.72	1,470	A-1		0,00	0,00
ANTIN RESIDENCES	2015	P	Voltaire 56/58 - Réhab Foyer Bara - CM 16/12/2015	CDC	23 783,00	23 310,15	38,08	A	V	Livret A + (-0.2)	0,550	V	Livret A + (-0.2)	0,520	A-1		130,81	472,85
ANTIN RESIDENCES	2015	P	Voltaire 56/58 - Réhab Foyer Bara - CM 16/12/2015	CDC	118 317,00	116 559,27	48,08	A	V	Livret A + (-0.2)	0,550	V	Livret A + (-0.2)	0,520	A-1		650,74	1 757,73
ANTIN RESIDENCES	2015	P	Voltaire 56/58 - Réhab Foyer Bara - CM 16/12/2015	CDC	144 337,00	141 467,28	38,08	A	V	Livret A + (-0.2)	0,550	V	Livret A + (-0.2)	0,520	A-1		793,85	2 869,72

Désignation du bénéficiaire	Année de mobilisation et profil d'amortissement de l'emprunt (1)		Objet de l'emprunt garanti	Organisme prêteur ou chef de file	Montant initial	Capital restant dû au 31/12/N	Durée résiduelle	Périodicité des remboursements (2)	Taux initial			Taux moyen constaté sur l'année (6)			Catégorie d'emprunt (7)	ou devises pouvant modifier l'emprunt	de l'exercice	
	Année	Profil							Taux (3)	Index (4)	Taux actuariel (5)	Taux (3)	Index (4)	Niveau de taux			En intérêts (8)	En capital
ANTIN RESIDENCES	2015	P	Voltaire 56/58 - Réhab Foyer Bara - CM 16/12/2015	CDC	814 163,00	802 067,77	48,08	A	V	Livret A + (-0.2)	0,550	V	Livret A + (-0.2)	0,520	A-1		4 477,90	12 095,23
ANTIN RESIDENCES	2016	P	Etienne Marcel 127 - const 44 logts - CM 28/09/2016	CDC	289 744,00	289 744,00	39,58	A	V	Livret A + (-0.2)	0,550	V	Livret A + (-0.2)	0,180	A-1		0,00	0,00
ANTIN RESIDENCES	2016	P	Etienne Marcel 127 - const 44 logts - CM 28/09/2016	CDC	507 925,00	507 925,00	59,58	A	V	Livret A + 0.72	1,470	V	Livret A + 0.72	0,480	A-1		0,00	0,00
ANTIN RESIDENCES	2016	P	Etienne Marcel 127 - const 44 logts - CM 28/09/2016	CDC	1 164 656,00	1 164 656,00	39,58	A	V	Livret A + 1.11	1,860	V	Livret A + 1.11	0,600	A-1		0,00	0,00
ANTIN RESIDENCES	2016	P	Etienne Marcel 127 - const 44 logts - CM 28/09/2016	CDC	1 614 701,00	1 614 701,00	59,58	A	V	Livret A + 0.72	1,470	V	Livret A + 0.72	0,480	A-1		0,00	0,00
ANTIN RESIDENCES	2016	P	Etienne Marcel 127 - const 44 logts - CM 28/09/2016	CDC	1 010 349,00	1 010 349,00	39,58	A	V	Livret A + 0.6	1,350	V	Livret A + 0.6	0,440	A-1		0,00	0,00
ANTIN RESIDENCES	2016	P	Etienne Marcel 127 - const 44 logts - CM 28/09/2016	CDC	1 300 612,00	1 300 612,00	59,58	A	V	Livret A + 0.72	1,470	V	Livret A + 0.72	0,480	A-1		0,00	0,00
ASS.FRANCE EURO HABITAT	2020	P	Gambetta 30 - Acq Amel 8 logts	CDC	9 000,00	9 000,00	5,00	A	V	Livret A + (-0.2)	0,550	V	Livret A + (-0.2)	0,550	A-1		0,00	0,00
ASS.FRANCE EURO HABITAT	2020	P	Gambetta 30 - Acq Amel 8 logts	CDC	87 500,00	87 500,00	50,00	A	V	Livret A + (-0.2)	0,550	V	Livret A + (-0.2)	0,550	A-1		0,00	0,00
COALLIA HABITAT	2014	P	Hayeps 18 - Const Foyer 42 lgt - CM 02/10/2014	CDC	392 332,00	358 057,17	35,50	A	V	Livret A + (-0.2)	1,050	V	Livret A + (-0.2)	0,550	A-1		2 018,66	8 971,74
COALLIA HABITAT	2018	P	Etienne Marcel 127 - const 120 logts résidence sociale - CM 07/11/2018	CDC	138 819,00	138 819,00	39,50	A	V	Livret A + (-0.2)	0,550	V	Livret A + (-0.2)	0,530	A-1		0,00	0,00
COALLIA HABITAT	2018	P	Etienne Marcel 127 - const 120 logts résidence sociale - CM 07/11/2018	CDC	700 000,00	700 000,00	49,50	A	V	Livret A + (-0.2)	0,550	V	Livret A + (-0.2)	0,530	A-1		0,00	0,00

Désignation du bénéficiaire	Année de mobilisation et profil d'amortissement de l'emprunt (1)		Objet de l'emprunt garanti	Organisme prêteur ou chef de file	Montant initial	Capital restant dû au 31/12/N	Durée résiduelle	Périodicité des remboursements (2)	Taux initial			Taux moyen constaté sur l'année (6)			Catégorie d'emprunt (7)	ou devises pouvant modifier l'emprunt	de l'exercice	
	Année	Profil							Taux (3)	Index (4)	Taux actuariel (5)	Taux (3)	Index (4)	Niveau de taux			En intérêts (8)	En capital
EMMAUS HABITAT	2001	P	Gaston Monmousseau 9/17 - Acq Amel 83 lgts - CM 09/11/2000	CDC	707 210,99	471 631,65	17,17	A	V	Livret A + 1.2	4,200	V	Livret A + 1.2	1,950	A-1		9 619,98	21 700,72
EMMAUS HABITAT	2001	P	Gaston Monmousseau 9/17 - Acq Amel 83 lgts - CM 09/11/2000	CDC	4 365 377,61	3 637 594,46	32,17	A	V	Livret A + 1.2	4,200	V	Livret A + 1.2	1,940	A-1		72 455,16	78 054,72
EMMAUS HABITAT	2004	P	Gaston Monmousseau 15 - Acq Amel 12 lgt - CM 07/11/2002	CDC	494 538,00	332 528,88	15,00	A	V	Livret A + 1.6	3,850	V	Livret A + 1.6	2,340	A-1		8 258,43	18 893,66
EMMAUS HABITAT	2007	P	Rochebrune 56/58 - Const 10 lgt - CM 23/09/2004	CDC	520 897,72	405 753,11	23,67	A	V	Livret A + 1	4,000	V	Livret A + 1	1,740	A-1		7 379,00	15 904,29
EMMAUS HABITAT	2007	P	Rochebrune 56/58 - Const 10 lgt - CM 23/09/2004	CDC	164 855,18	144 685,14	38,67	A	V	Livret A + 1	4,000	V	Livret A + 1	1,740	A-1		2 593,03	3 487,99
EMMAUS HABITAT	2007	P	Rochebrune 56/58 - Acq Amel 14 lgt - CM 23/09/2004	CDC	268 493,85	209 143,21	23,67	A	V	Livret A + 1	4,000	V	Livret A + 1	1,740	A-1		3 803,47	8 197,77
EMMAUS HABITAT	2007	P	Rochebrune 56/58 - Acq Amel 28 lgt - CM 23/09/2004	CDC	268 493,85	235 643,64	38,67	A	V	Livret A + 1	4,000	V	Livret A + 1	1,740	A-1		4 223,18	5 680,77
EMMAUS HABITAT	2007	P	Rochebrune 56/58 - Acq Amel 14 lgt - CM 23/09/2004	CDC	534 373,09	460 798,07	38,67	A	V	Livret A + 0.5	3,500	V	Livret A + 0.5	1,240	A-1		5 909,09	11 929,49
ERIGERE	2014	P	Blancs Vilains 42 RésiBelvédère - Acq 94 PLUS - CM 30/11/2016	CDC	1 486 216,00	1 469 979,91	58,00	A	V	Livret A + 0.6	1,350	V	Livret A + 0.6	1,350	A-1		20 063,92	16 236,09
ERIGERE	2014	P	Blancs Vilains 42 RésiBelvédère - Acq 94 PLUS - CM 30/11/2016	CDC	1 540 000,00	1 510 710,84	38,00	A	V	Livret A + 0.6	1,350	V	Livret A + 0.6	1,350	A-1		20 790,00	29 289,16

Désignation du bénéficiaire	Année de mobilisation et profil d'amortissement de l'emprunt (1)		Objet de l'emprunt garanti	Organisme prêteur ou chef de file	Montant initial	Capital restant dû au 31/12/N	Durée résiduelle	Périodicité des remboursements (2)	Taux initial			Taux moyen constaté sur l'année (6)			Catégorie d'emprunt (7)	ou devises pouvant modifier l'emprunt	de l'exercice	
	Année	Profil							Taux (3)	Index (4)	Taux actuariel (5)	Taux (3)	Index (4)	Niveau de taux			En intérêts (8)	En capital
ERILIA	2019	P	Faidherbe avenue 68 - Const 44 logts - CM 27/09/2017	CDC	516 761,69	516 761,69	40,25	A	V	Livret A + (-0.2)	0,550	V	Livret A + (-0.2)	0,180	A-1		0,00	0,00
ERILIA	2019	P	Faidherbe avenue 68 - Const 44 logts - CM 27/09/2017	CDC	1 373 037,40	1 373 037,40	60,25	A	V	Livret A + 0.34	1,090	V	Livret A + 0.34	0,360	A-1		0,00	0,00
ERILIA	2019	P	Faidherbe avenue 68 - Const 44 logts - CM 27/09/2017	CDC	1 087 694,51	1 087 694,51	40,25	A	V	Livret A + 0.6	1,350	V	Livret A + 0.6	0,450	A-1		0,00	0,00
ERILIA	2019	P	Faidherbe avenue 68 - Const 44 logts - CM 27/09/2017	CDC	2 852 937,02	2 852 937,02	60,25	A	V	Livret A + 0.34	1,090	V	Livret A + 0.34	0,360	A-1		0,00	0,00
ESH SOFILOGIS	2015	P	Deux Communes 23/35 - Const 34 lgt - CM 26/06/2014	CDC	124 937,02	122 772,75	38,33	A	V	Livret A + 1.04	1,790	V	Livret A + 1.04	1,380	A-1		2 236,37	2 164,27
ESH SOFILOGIS	2015	P	Deux Communes 23/35 - Const 34 lgt - CM 26/06/2014	CDC	154 493,65	151 857,34	38,33	A	V	Livret A + 1.11	1,860	V	Livret A + 1.11	1,440	A-1		2 873,58	2 636,31
ESH SOFILOGIS	2015	P	Deux Communes 23/35 - Const 34 lgt - CM 26/06/2014	CDC	693 508,99	684 983,08	48,33	A	V	Livret A + 1.11	1,860	V	Livret A + 1.11	1,440	A-1		12 899,27	8 525,91
ESH SOFILOGIS	2015	P	Deux Communes 23/35 - Const 34 lgt - CM 26/06/2014	CDC	531 075,00	519 168,74	38,33	A	V	Livret A + (-0.2)	0,550	V	Livret A + (-0.2)	0,430	A-1		2 920,91	11 906,26
ESH SOFILOGIS	2015	P	Deux Communes 23/35 - Const 34 lgt - CM 26/06/2014	CDC	434 516,00	426 942,18	48,33	A	V	Livret A + (-0.2)	0,550	V	Livret A + (-0.2)	0,430	A-1		2 389,84	7 573,82
ESH SOFILOGIS	2015	P	Deux Communes 23/35 - Const 34 lgt - CM 26/06/2014	CDC	1 295 356,00	1 270 719,71	38,33	A	V	Livret A + 0.6	1,350	V	Livret A + 0.6	1,040	A-1		17 487,31	24 636,29
ESH SOFILOGIS	2015	P	Deux Communes 23/35 - Const 34 lgt - CM 26/06/2014	CDC	1 059 836,00	1 044 856,92	48,33	A	V	Livret A + 0.6	1,350	V	Livret A + 0.6	1,040	A-1		14 307,79	14 979,08
FRANCE HABITATION	2017	P	Chanzy 146 - Aquis VEFA 33 logts - CM 28/09/2016	CDC	302 824,00	289 208,54	37,75	A	V	Livret A + (-0.2)	0,550	V	Livret A + (-0.2)	0,550	A-1		1 628,19	6 826,40
FRANCE HABITATION	2017	P	Chanzy 146 - Aquis VEFA 33 logts - CM 28/09/2016	CDC	583 294,00	562 903,88	47,75	A	V	Livret A + (-0.2)	0,550	V	Livret A + (-0.2)	0,550	A-1		3 152,20	10 223,02

Désignation du bénéficiaire	Année de mobilisation et profil d'amortissement de l'emprunt (1)		Objet de l'emprunt garanti	Organisme prêteur ou chef de file	Montant initial	Capital restant dû au 31/12/N	Durée résiduelle	Périodicité des remboursements (2)	Taux initial			Taux moyen constaté sur l'année (6)			Catégorie d'emprunt (7)	ou devises pouvant modifier l'emprunt	de l'exercice	
	Année	Profil							Taux (3)	Index (4)	Taux actuariel (5)	Taux (3)	Index (4)	Niveau de taux			En intérêts (8)	En capital
FRANCE HABITATION	2017	P	Chanzy 146 - Aquis VEFA 33 lgts - CM 28/09/2016	CDC	660 485,00	637 734,11	37,75	A	V	Livret A + 1.11	1,860	V	Livret A + 1.11	1,850	A-1		12 075,39	11 480,26
FRANCE HABITATION	2017	P	Chanzy 146 - Aquis VEFA 33 lgts - CM 28/09/2016	CDC	860 147,00	838 801,24	47,75	A	V	Livret A + 1.11	1,860	V	Livret A + 1.11	1,850	A-1		15 802,05	10 771,22
FRANCE HABITATION	2017	P	Chanzy 146 - Aquis VEFA 33 lgts - CM 28/09/2016	CDC	1 628 993,00	1 566 611,32	37,75	A	V	Livret A + 0.6	1,350	V	Livret A + 0.6	1,350	A-1		21 573,15	31 399,97
FRANCE HABITATION	2017	P	Chanzy 146 - Aquis VEFA 33 lgts - CM 28/09/2016	CDC	734 408,00	713 508,51	47,75	A	V	Livret A + 0.6	1,350	V	Livret A + 0.6	1,350	A-1		9 774,38	10 519,81
FRANCE HABITATION	2017	P	Chanzy 146 B - Acquis 43 logts - CM 13/12/2017	CDC	411 482,92	411 482,92	39,50	A	V	Livret A + 1.11	1,860	V	Livret A + 1.11	0,920	A-1		0,00	0,00
FRANCE HABITATION	2017	P	Chanzy 146 B - Acquis 43 logts - CM 13/12/2017	CDC	470 223,92	470 223,92	39,50	A	V	Livret A + (-0.2)	0,550	V	Livret A + (-0.2)	0,270	A-1		0,00	0,00
FRANCE HABITATION	2017	P	Chanzy 146 B - Acquis 43 logts - CM 13/12/2017	CDC	640 818,40	640 818,40	49,50	A	V	Livret A + (-0.2)	0,550	V	Livret A + (-0.2)	0,270	A-1		0,00	0,00
FRANCE HABITATION	2017	P	Chanzy 146 B - Acquis 43 logts - CM 13/12/2017	CDC	259 823,95	259 823,95	39,50	A	V	Livret A + 1.11	1,860	V	Livret A + 1.11	0,920	A-1		0,00	0,00
FRANCE HABITATION	2017	P	Chanzy 146 B - Acquis 43 logts - CM 13/12/2017	CDC	1 078 906,38	1 078 906,38	49,50	A	V	Livret A + 1.11	1,860	V	Livret A + 1.11	0,920	A-1		0,00	0,00
FRANCE HABITATION	2017	P	Chanzy 146 B - Acquis 43 logts - CM 13/12/2017	CDC	1 040 571,65	1 040 571,65	39,50	A	V	Livret A + 0.6	1,350	V	Livret A + 0.6	0,670	A-1		0,00	0,00
FRANCE HABITATION	2017	P	Chanzy 146 B - Acquis 43 logts - CM 13/12/2017	CDC	2 205 904,12	2 205 904,12	49,50	A	V	Livret A + 0.6	1,350	V	Livret A + 0.6	0,670	A-1		0,00	0,00
HABITAT ET HUMANISME FONCIERE	2015	P	Hoche 44 - Acq VEFA 2 logts - CM 09/07/2015	CDC	44 000,00	40 960,31	36,33	A	V	Livret A + (-0.2)	0,800	V	Livret A + (-0.2)	0,550	A-1		231,07	1 052,27
HABITAT ET HUMANISME FONCIERE	2015	P	Hoche 44 - Acq VEFA 2 logts - CM 09/07/2015	CDC	58 000,00	53 993,14	36,33	A	V	Livret A + (-0.2)	0,800	V	Livret A + (-0.2)	0,550	A-1		304,59	1 387,08

Désignation du bénéficiaire	Année de mobilisation et profil d'amortissement de l'emprunt (1)		Objet de l'emprunt garanti	Organisme prêteur ou chef de file	Montant initial	Capital restant dû au 31/12/N	Durée résiduelle	Périodicité des remboursements (2)	Taux initial			Taux moyen constaté sur l'année (6)			Catégorie d'emprunt (7)	ou devises pouvant modifier l'emprunt	de l'exercice	
	Année	Profil							Taux (3)	Index (4)	Taux actuariel (5)	Taux (3)	Index (4)	Niveau de taux			En intérêts (8)	En capital
IMMOBILIERE 3 F	2020	P	Lancelot 1 - Réhéb 301 logts Résidence Port Royal	CDC	2 050 000,00	2 050 000,00	20,00	A	V	Livret A + 0.6	1,350	V	Livret A + 0.6	1,350	A-1		0,00	0,00
IMMOBILIERE 3 F	2020	P	Lagny 62/64 - acquisition VEFA 20 logts PLS	CREDIT AGRICOLE	1 045 000,00	1 045 000,00	40,00	A	V	Livret A + 1.11	1,860	V	Livret A + 1.11	1,860	A-1		0,00	0,00
IMMOBILIERE 3 F	2020	P	Lagny 62864 - acquisition VEFA 20 logts PLS	CREDIT AGRICOLE	1 746 000,00	1 746 000,00	50,00	A	V	Livret A + 1.11	1,860	V	Livret A + 1.11	1,860	A-1		0,00	0,00
IMMOBILIERE 3 F	2020	P	Lagny 62864 - acquisition VEFA 32 logts	CDC	656 000,00	656 000,00	40,00	A	V	Livret A + (-0.2)	0,550	V	Livret A + (-0.2)	0,550	A-1		0,00	0,00
IMMOBILIERE 3 F	2020	P	Lagny 62864 - acquisition VEFA 32 logts	CDC	972 000,00	972 000,00	60,00	A	V	Livret A + 0.36	1,110	V	Livret A + 0.36	1,110	A-1		0,00	0,00
IMMOBILIERE 3 F	2020	P	Lagny 62864 - acquisition VEFA 32 logts	CDC	1 806 000,00	1 806 000,00	40,00	A	V	Livret A + 0.6	1,350	V	Livret A + 0.6	1,350	A-1		0,00	0,00
IMMOBILIERE 3 F	2020	P	Lagny 62864 - acquisition VEFA 32 logts	CDC	2 477 000,00	2 477 000,00	60,00	A	V	Livret A + 0.36	1,110	V	Livret A + 0.36	1,110	A-1		0,00	0,00
IMMOBILIERE 3 F	2020	P	Vincennes 61 - construction 6 logts	CREDIT AGRICOLE	481 000,00	481 000,00	40,00	A	V	Livret A + 1.11	1,860	V	Livret A + 1.11	1,860	A-1		0,00	0,00
IMMOBILIERE 3 F	2020	P	Vincennes 61 - construction 6 logts	CREDIT AGRICOLE	265 000,00	265 000,00	50,00	A	V	Livret A + 1.11	1,860	V	Livret A + 1.11	1,860	A-1		0,00	0,00
IMMOBILIERE 3 F	1997	P	Saint Victor 21 - CM 16/10/1996	CDC	72 008,23	29 009,84	10,50	A	V	Livret A + 0.8	4,300	V	Livret A + 0.8	1,550	A-1		494,15	2 871,09
IMMOBILIERE 3 F	2012	X	Irène et Frédéric Joliot Curie 56/58 - Const 44 lg - CM 25/06/2012	CREDIT AGRICOLE	793 000,00	739 237,93	35,47	A	V	(Livret A + 1.1)-Floor 0 sur Livret A	3,350	V	(Livret A + 1.1)-Floor 0 sur Livret A	1,840	A-1		13 941,69	14 366,69
IMMOBILIERE 3 F	2016	P	Epermons / Caillots - Const 32 lgt - CM 21/11/2013	CDC	651 010,00	621 757,64	37,75	A	V	Livret A + (-0.2)	0,550	V	Livret A + (-0.2)	0,550	A-1		3 500,33	14 666,54
IMMOBILIERE 3 F	2016	P	Epermons / Caillots - Const 32 lgt - CM 21/11/2013	CDC	153 037,00	147 691,68	47,75	A	V	Livret A + (-0.2)	0,550	V	Livret A + (-0.2)	0,550	A-1		827,04	2 680,04

Désignation du bénéficiaire	Année de mobilisation et profil d'amortissement de l'emprunt (1)		Objet de l'emprunt garanti	Organisme prêteur ou chef de file	Montant initial	Capital restant dû au 31/12/N	Durée résiduelle	Périodicité des remboursements (2)	Taux initial			Taux moyen constaté sur l'année (6)			Catégorie d'emprunt (7)	ou devises pouvant modifier l'emprunt	de l'exercice	
	Année	Profil							Taux (3)	Index (4)	Taux actuariel (5)	Taux (3)	Index (4)	Niveau de taux			En intérêts (8)	En capital
IMMOBILIERE 3 F	2016	P	Epérons / Caillots - Const 32 lgt - CM 21/11/2013	CDC	1 728 359,00	1 662 301,28	37,75	A	V	Livret A + 0.6	1,350	V	Livret A + 0.6	1,350	A-1		22 889,97	33 252,16
IMMOBILIERE 3 F	2016	P	Epérons / Caillots - Const 32 lgt - CM 21/11/2013	CDC	439 206,00	426 741,62	47,75	A	V	Livret A + 0.6	1,350	V	Livret A + 0.6	1,350	A-1		5 845,72	6 274,37
IMMOBILIERE 3 F	2014	P	Epérons / Caillots - Const 42 lgt - CM 21/11/2013	ARKEA	617 626,00	578 461,03	36,00	A	V	Livret A + 1.11	2,110	V	Livret A + 1.11	1,850	A-1		10 947,91	10 136,44
IMMOBILIERE 3 F	2014	P	Epérons / Caillots - Const 42 lgt - CM 21/11/2013	ARKEA	183 621,00	175 495,82	46,00	A	V	Livret A + 1.11	2,110	V	Livret A + 1.11	1,850	A-1		3 303,34	2 102,91
IMMOBILIERE 3 F	2016	P	Ermitage 11/13 - Réhab 60 lgts - CM 06/07/2016	CDC	875 000,00	764 123,32	12,00	A	V	Livret A + 0.6	1,350	V	Livret A + 0.6	1,350	A-1		11 066,85	55 643,55
IMMOBILIERE 3 F	2017	C	Clotilde Gaillard 11 - Acq VEFA 17 lgts - CM 21/05/2015	CREDIT AGRICOLE	936 000,00	912 600,00	38,50	A	V	Livret A + 1.11	1,860	V	Livret A + 1.11	1,860	A-1		20 311,20	23 400,00
IMMOBILIERE 3 F	2017	C	Clotilde Gaillard 11 - Acq VEFA 17 lgts - CM 21/05/2015	CREDIT AGRICOLE	1 416 000,00	1 387 680,00	48,50	A	V	Livret A + 1.11	1,860	V	Livret A + 1.11	1,850	A-1		30 727,20	28 320,00
IMMOBILIERE 3 F	2017	P	Armand Carrel 55 - Acq VEFA 36 logts - CM 30/11/2016	CDC	1 085 000,00	1 034 066,25	37,50	A	V	Livret A + 1.11	1,860	V	Livret A + 1.11	1,850	A-1		19 707,48	25 475,44
IMMOBILIERE 3 F	2016	P	Armand Carrel 55 - Acq VEFA 36 logts - CM 30/11/2016	CDC	303 000,00	303 000,00	39,50	A	V	Livret A + (-0.2)	0,550	V	Livret A + (-0.2)	0,180	A-1		0,00	0,00
IMMOBILIERE 3 F	2016	P	Armand Carrel 55 - Acq VEFA 36 logts - CM 30/11/2016	CDC	613 000,00	613 000,00	59,50	A	V	Livret A + 0.4	1,150	V	Livret A + 0.4	0,370	A-1		0,00	0,00
IMMOBILIERE 3 F	2016	P	Armand Carrel 55 - Acq VEFA 36 logts - CM 30/11/2016	CDC	1 865 000,00	1 865 000,00	39,50	A	V	Livret A + 0.6	1,350	V	Livret A + 0.6	0,440	A-1		0,00	0,00
IMMOBILIERE 3 F	2016	P	Armand Carrel 55 - Acq VEFA 36 logts - CM 30/11/2016	CDC	1 814 000,00	1 814 000,00	59,50	A	V	Livret A + 0.4	1,150	V	Livret A + 0.4	0,370	A-1		0,00	0,00
IMMOBILIERE 3 F	2017	P	Beaune 1 - Réhab 30 logts - CM 28/03/2018	CDC	1 000 000,00	1 000 000,00	19,00	A	V	Livret A + 0.6	1,350	V	Livret A + 0.6	0,230	A-1		0,00	0,00

Désignation du bénéficiaire	Année de mobilisation et profil d'amortissement de l'emprunt (1)		Objet de l'emprunt garanti	Organisme prêteur ou chef de file	Montant initial	Capital restant dû au 31/12/N	Durée résiduelle	Périodicité des remboursements (2)	Taux initial			Taux moyen constaté sur l'année (6)			Catégorie d'emprunt (7)	ou devises pouvant modifier l'emprunt	de l'exercice	
	Année	Profil							Taux (3)	Index (4)	Taux actuariel (5)	Taux (3)	Index (4)	Niveau de taux			En intérêts (8)	En capital
IMMOBILIERE 3 F	2017	P	Beaune 1 - Réhab 30 logts - CM 28/03/2018	CDC	480 000,00	480 000,00	19,00	A	V	Livret A + (-0.45)	0,300	V	Livret A + (-0.45)	0,050	A-1		0,00	0,00
IMMOBILIERE 3 F	2003	P	Montagne Pierreuse 176/186 E.Branly 60 - pavillon - CM 21/12/2000	CDC	2 774 827,47	2 219 267,72	34,25	A	V	Livret A + 1.2	4,200	V	Livret A + 1.2	2,020	A-1		44 132,71	43 948,29
IMMOBILIERE 3 F	2003	P	Montagne Pierreuse 176/186 E.Branly 60 - pavillon - CM 21/12/2000	CDC	3 710 963,52	2 463 277,40	19,25	A	V	Livret A + 1.2	4,200	V	Livret A + 1.2	2,020	A-1		49 982,69	99 937,36
IMMOBILIERE 3 F	2004	P	Degeyter - terrain const 21 maisons 19 lgt - CM 21/03/2002	CDC	1 117 870,00	803 699,53	20,42	A	V	Livret A + 1.2	3,450	V	Livret A + 1.2	1,950	A-1		16 271,50	30 736,14
IMMOBILIERE 3 F	2004	P	Degeyter - terrain const 21 maisons 19 lgt - CM 21/03/2002	CDC	856 800,00	728 260,59	35,42	A	V	Livret A + 1.2	3,450	V	Livret A + 1.2	1,960	A-1		14 471,57	13 871,25
IMMOBILIERE 3 F	2004	P	Degeyter - terrain const 21 maisons 2 lgt - CM 21/03/2002	CDC	76 080,00	63 301,09	35,42	A	V	Livret A + 0.7	2,950	V	Livret A + 0.7	1,450	A-1		937,18	1 332,30
IMMOBILIERE 3 F	2004	P	Degeyter - terrain const 21 maisons 2 lgt - CM 21/03/2002	CDC	99 250,00	69 564,82	20,42	A	V	Livret A + 0.7	2,950	V	Livret A + 0.7	1,450	A-1		1 049,53	2 816,76
IMMOBILIERE 3 F	2005	P	Rosny 298 - 52 lgt - CM 25/09/2003	CDC	838 240,00	755 994,45	36,25	A	V	Livret A + 1.2	3,450	V	Livret A + 1.2	1,940	A-1		15 012,16	13 860,09
IMMOBILIERE 3 F	2005	P	Rosny 298 - 52 lgt - CM 25/09/2003	CDC	3 321 357,00	2 613 672,65	21,25	A	V	Livret A + 1.2	3,450	V	Livret A + 1.2	1,940	A-1		52 808,05	94 432,28
IMMOBILIERE 3 F	2007	P	Molière 38/40 - Acq terrain Const 9 logts - CM 13/12/2007	CDC	440 005,00	329 985,94	19,92	S	V	Inflation Livret A + 2.05	1,910	V	Inflation Livret A + 2.05	3,000	A-1		9 919,60	11 991,18

Désignation du bénéficiaire	Année de mobilisation et profil d'amortissement de l'emprunt (1)		Objet de l'emprunt garanti	Organisme prêteur ou chef de file	Montant initial	Capital restant dû au 31/12/N	Durée résiduelle	Périodicité des remboursements (2)	Taux initial			Taux moyen constaté sur l'année (6)			Catégorie d'emprunt (7)	ou devises pouvant modifier l'emprunt	de l'exercice	
	Année	Profil							Taux (3)	Index (4)	Taux actuariel (5)	Taux (3)	Index (4)	Niveau de taux			En intérêts (8)	En capital
IMMOBILIERE 3 F	2007	P	Molière 38/40 - Acq terrain const 9 logts REAM 471 - CM 06/11/2001	CDC	99 186,39	86 688,74	34,92	S	V	Inflation Livret A + 2.05	1,910	V	Inflation Livret A + 2.05	3,000	A-1		2 568,49	1 406,99
IMMOBILIERE 3 F	2014	P	Irène et Frédéric Joliot Curie 56 - Const 4 lgt - CM 25/06/2012	CDC	255 000,00	232 722,74	35,50	A	V	Livret A + (-0.2)	1,050	V	Livret A + (-0.2)	0,550	A-1		1 312,05	5 831,27
IMMOBILIERE 3 F	2014	P	Irène et Frédéric Joliot Curie 56 - Const 4 lgt - CM 25/06/2012	CDC	112 000,00	104 466,81	45,50	A	V	Livret A + (-0.2)	1,050	V	Livret A + (-0.2)	0,550	A-1		585,52	1 991,09
IMMOBILIERE 3 F	2014	P	Irène et Frédéric Joliot Curie 56 - Const 4 lgt - CM 25/06/2012	CDC	1 003 000,00	947 764,27	45,50	A	V	Livret A + 0.6	1,850	V	Livret A + 0.6	1,350	A-1		12 994,60	14 798,71
IMMOBILIERE 3 F	2014	P	Irène et Frédéric Joliot Curie 56 - Const 4 lgt - CM 25/06/2012	CDC	2 735 000,00	2 530 149,70	35,50	A	V	Livret A + 0.6	1,850	V	Livret A + 0.6	1,350	A-1		34 890,24	54 312,35
IMMOBILIERE 3 F	2014	P	Beaumarchais 63 - Acq 15 lgts - CM 29/09/2011	CDC	1 028 000,00	936 271,54	30,33	A	V	Livret A + 0.6	1,850	V	Livret A + 0.6	1,350	A-1		12 966,31	24 195,84
IMMOBILIERE 3 F	2014	P	Beaumarchais 63 - Acq 15 lgts - CM 29/09/2011	CDC	1 257 000,00	1 187 776,35	45,33	A	V	Livret A + 0.6	1,850	V	Livret A + 0.6	1,350	A-1		16 285,36	18 546,34
IMMOBILIERE 3 F	2014	P	Beaumarchais 63 - Acq 15 lgts - CM 29/09/2011	CDC	158 000,00	141 921,70	30,33	A	V	Livret A + (-0.2)	1,050	V	Livret A + (-0.2)	0,550	A-1		803,61	4 188,43
IMMOBILIERE 3 F	2014	P	Beaumarchais 63 - Acq 15 lgts - CM 29/09/2011	CDC	202 000,00	188 413,36	45,33	A	V	Livret A + (-0.2)	1,050	V	Livret A + (-0.2)	0,550	A-1		1 056,02	3 591,08
LOGEO HABITAT	2004	P	Etienne Marcel 51/53 - Construction 33 lgts - CM 25/01/2001	CDC	319 300,55	224 504,03	20,75	A	V	Livret A + 0.7	2,950	V	Livret A + 0.7	1,450	A-1		3 387,12	9 090,41

Désignation du bénéficiaire	Année de mobilisation et profil d'amortissement de l'emprunt (1)		Objet de l'emprunt garanti	Organisme prêteur ou chef de file	Montant initial	Capital restant dû au 31/12/N	Durée résiduelle	Périodicité des remboursements (2)	Taux initial			Taux moyen constaté sur l'année (6)			Catégorie d'emprunt (7)	ou devises pouvant modifier l'emprunt	de l'exercice	
	Année	Profil							Taux (3)	Index (4)	Taux actuariel (5)	Taux (3)	Index (4)	Niveau de taux			En intérêts (8)	En capital
LOGEO HABITAT	2004	P	Etienne Marcel 51/53 - Construction 33 lgts - CM 25/01/2001	CDC	155 623,38	129 884,52	35,75	A	V	Livret A + 0.7	2,950	V	Livret A + 0.7	1,450	A-1		1 922,96	2 733,68
LOGEO HABITAT	2004	X	Président Wilson 87 bis - Const 20 lgt - CM 06/11/2001	Crédit Foncier	1 536 867,00	877 838,41	14,50	A	V	Livret A + 1.75	4,000	V	Livret A + 1.75	2,490	A-1		23 487,57	61 664,57
LOGIS-TRANSPORTS	2005	P	Paul vaillant Couturier / Jean Jaurès - Const lgt - CM 26/09/2002	CDC	237 566,78	173 612,30	21,50	A	V	Livret A + 0.7	2,950	V	Livret A + 0.7	1,450	A-1		2 613,94	6 659,62
LOGIS-TRANSPORTS	2007	P	ZAC Beaumarchais Paris 118/120 - 25 logts - CM 24/06/2004	CDC	1 581 093,51	1 275 664,89	23,17	A	V	Livret A + 1.15	3,900	V	Livret A + 1.15	1,860	A-1		25 029,08	41 655,11
LOGIS-TRANSPORTS	2007	P	ZAC Beaumarchais Paris 118/120 - 25 logts - CM 24/06/2004	CDC	525 980,44	478 648,15	38,17	A	V	Livret A + 1.15	3,900	V	Livret A + 1.15	1,860	A-1		9 250,82	8 236,97
LOGIS-TRANSPORTS	2006	P	Caillots 6/8 - construction 30 logts - CM 09/11/2000	CDC	4 590 636,28	3 520 294,53	22,48	A	V	Livret A + 1.19	3,940	V	Livret A + 1.19	1,940	A-1		70 632,53	120 557,42
LOGIS-TRANSPORTS	2011	P	Walwein 8 - Acq VEFA 146 lgt - CM 22/10/2009	DEXIA CL	6 431 837,00	5 579 887,64	23,33	A	V	((Livret A(Postfixé) + Livret A(Postfixé)) + Livret A(Postfixé)) + Livret A(Postfixé))/4 + 1.19	3,310	V	((Livret A(Postfixé) + Livret A(Postfixé)) + Livret A(Postfixé)) + Livret A(Postfixé) + Livret A(Postfixé))/4 + 1.19	1,930	A-1		111 225,14	153 367,11
LOGIS-TRANSPORTS	2018	P	Walwein 8 - Acq VEFA 146 lgt - CM 22/10/2009	CDC	5 579 887,64	5 579 887,64	23,33	A	V	Livret A + 1.19	1,940	V	Livret A + 1.19	1,920	A-1		0,00	0,00

Désignation du bénéficiaire	Année de mobilisation et profil d'amortissement de l'emprunt (1)		Objet de l'emprunt garanti	Organisme prêteur ou chef de file	Montant initial	Capital restant dû au 31/12/N	Durée résiduelle	Périodicité des remboursements (2)	Taux initial			Taux moyen constaté sur l'année (6)			Catégorie d'emprunt (7)	ou devises pouvant modifier l'emprunt	de l'exercice	
	Année	Profil							Taux (3)	Index (4)	Taux actuariel (5)	Taux (3)	Index (4)	Niveau de taux			En intérêts (8)	En capital
LOGIS-TRANSPORTS	2011	P	Walwein 8 - Acq VEFA 146 lgt - CM 22/10/2009	DEXIA CL	2 143 946,00	2 027 188,92	43,33	A	V	((Livret A(Postfixé) + Livret A(Postfixé)) + Livret A(Postfixé)) + Livret A(Postfixé))/4 + 1.19	3,320	V	((Livret A(Postfixé) + Livret A(Postfixé)) + Livret A(Postfixé)) + Livret A(Postfixé))/4 + 1.19	1,930	A-1		39 735,22	21 018,50
LOGIS-TRANSPORTS	2018	P	Walwein 8 - Acq VEFA 146 lgt - CM 22/10/2009	CDC	2 027 188,92	2 027 188,92	43,33	A	V	Livret A + 1.19	1,940	V	Livret A + 1.19	1,920	A-1		0,00	0,00
OPH MONTREUILLOIS	2020	P	Composants travaux OPHM divers sites	ARKEA	4 100 000,00	4 100 000,00	15,00	T	F	Taux fixe à 1.63 %	1,630	F	Taux fixe à 1.63 %	1,630	A-1		0,00	0,00
OPH MONTREUILLOIS	2020	C	Résistance 68,72,74 - construction 3 logts	CDC	327 057,00	327 057,00	40,00	A	V	Livret A + 0.6	1,350	V	Livret A + 0.6	1,350	A-1		0,00	0,00
OPH MONTREUILLOIS	2020	C	Marceau 53/55/59 et Raspail 15/22 - Réhab 58 logts MIME	CDC	449 716,00	449 716,00	20,00	A	V	Livret A + (-0.45)	0,300	V	Livret A + (-0.45)	0,300	A-1		0,00	0,00
OPH MONTREUILLOIS	2017	P	Victor Hugo 8 - 7 lgts R - CM 27/06/1991	CDC	302 476,19	0,00	0,00	A	V	Livret A + 1	0,430	V	Livret A + 1	1,330	A-1		2 715,69	10 502,32
OPH MONTREUILLOIS	2018	P	Victor Hugo 8 - 7 lgts R - CM 27/06/1991	CDC	281 430,96	278 207,42	23,50	T	V	Livret A + 1	0,430	V	Livret A + 1	1,730	A-1		1 233,34	3 223,54
OPH MONTREUILLOIS	2014	P	Edouard Branly 49 - Const 17 lgt - CM 31/01/2013	CDC	266 490,00	246 530,00	35,50	A	V	Livret A + 0.6	1,850	V	Livret A + 0.6	1,350	A-1		3 399,60	5 292,03
OPH MONTREUILLOIS	2014	P	Edouard Branly 49 - Const 17 lgt - CM 31/01/2013	CDC	105 536,00	99 724,09	45,50	A	V	Livret A + 0.6	1,850	V	Livret A + 0.6	1,350	A-1		1 367,30	1 557,12
OPH MONTREUILLOIS	2014	P	Etienne Dolet 3 - Const 18 lgt - CM 31/01/2013	CDC	732 854,00	668 830,54	35,50	A	V	Livret A + (-0.2)	1,050	V	Livret A + (-0.2)	0,550	A-1		3 770,74	16 758,71
OPH MONTREUILLOIS	2014	P	Etienne Dolet 3 - Const 18 lgt - CM 31/01/2013	CDC	312 649,00	291 620,03	45,50	A	V	Livret A + (-0.2)	1,050	V	Livret A + (-0.2)	0,550	A-1		1 634,48	5 558,15

Désignation du bénéficiaire	Année de mobilisation et profil d'amortissement de l'emprunt (1)		Objet de l'emprunt garanti	Organisme prêteur ou chef de file	Montant initial	Capital restant dû au 31/12/N	Durée résiduelle	Périodicité des remboursements (2)	Taux initial			Taux moyen constaté sur l'année (6)			Catégorie d'emprunt (7)	ou devises pouvant modifier l'emprunt	de l'exercice	
	Année	Profil							Taux (3)	Index (4)	Taux actuariel (5)	Taux (3)	Index (4)	Niveau de taux			En intérêts (8)	En capital
OPH MONTREUILLOIS	2014	P	Etienne Dolet 3 - Const 18 lgt - CM 31/01/2013	CDC	266 246,00	246 304,28	35,50	A	V	Livret A + 0.6	1,850	V	Livret A + 0.6	1,350	A-1		3 396,48	5 287,19
OPH MONTREUILLOIS	2014	P	Etienne Dolet 3 - Const 18 lgt - CM 31/01/2013	CDC	113 585,00	107 329,82	45,50	A	V	Livret A + 0.6	1,850	V	Livret A + 0.6	1,350	A-1		1 471,58	1 675,88
OPH MONTREUILLOIS	2014	P	Pasteur 45 - Const Foyer centenaire - CM 06/02/2014	CDC	654 551,00	596 041,33	35,67	A	V	Livret A + (-0.2)	0,800	V	Livret A + (-0.2)	0,550	A-1		3 360,37	14 934,84
OPH MONTREUILLOIS	2014	P	Pasteur 45 - Const foyer centenaire - CM 06/02/2014	CDC	196 700,00	183 074,21	45,67	A	V	Livret A + (-0.2)	0,800	V	Livret A + (-0.2)	0,550	A-1		1 026,10	3 489,31
OPH MONTREUILLOIS	2014	P	Pasteur 45 - Const foyer centenaire - CM 06/02/2014	CDC	1 878 866,00	1 710 915,95	35,67	A	V	Livret A + (-0.2)	0,800	V	Livret A + (-0.2)	0,550	A-1		9 645,82	42 869,96
OPH MONTREUILLOIS	2014	P	Pasteur 45 - Const foyer centenaire - CM 06/02/2014	CDC	554 536,00	516 122,19	45,67	A	V	Livret A + (-0.2)	0,800	V	Livret A + (-0.2)	0,550	A-1		2 892,78	9 837,05
OPH MONTREUILLOIS	2014	P	Mare à l'Ane 21/27 - Réhab - CM 20/11/2014	CDC	757 036,00	0,00	0,00	A	V	Livret A + 0.6	1,600	V	Livret A + 0.6	1,340	A-1		5 289,82	0,00
OPH MONTREUILLOIS	2018	P	Mare à l'Ane 21/27 - Réhab - CM 20/11/2014	CDC	679 748,22	675 488,72	31,50	T	V	Livret A + 0.6	0,340	V	Livret A + 0.6	1,330	A-1		2 301,42	4 259,50
OPH MONTREUILLOIS	2017	P	Lenain de Tillemont 38/58 - Réhab R - CM 02/10/2014	CDC	1 347 300,90	0,00	0,00	A	V	Livret A + 0.6	0,340	V	Livret A + 0.6	1,020	A-1		9 504,74	30 174,80
OPH MONTREUILLOIS	2018	P	Lenain de Tillemont 38/58 - Réhab R - CM 02/10/2014	CDC	1 286 957,61	1 276 666,95	30,50	T	V	Livret A + 0.6	0,340	V	Livret A + 0.6	1,330	A-1		4 357,25	10 290,66
OPH MONTREUILLOIS	2014	P	Théophile Sueur 148/471 - Réhab 259 lgt - CM 18/12/2014	CDC	4 302 909,00	0,00	0,00	A	V	Livret A + 0.6	1,600	V	Livret A + 0.6	1,340	A-1		30 066,74	0,00
OPH MONTREUILLOIS	2018	P	Théophile Sueur 148/471 - Réhab 259 lgt - CM 18/12/2014	CDC	3 863 613,74	3 839 403,18	31,50	T	V	Livret A + 0.6	0,340	V	Livret A + 0.6	1,330	A-1		13 081,02	24 210,56

Désignation du bénéficiaire	Année de mobilisation et profil d'amortissement de l'emprunt (1)		Objet de l'emprunt garanti	Organisme prêteur ou chef de file	Montant initial	Capital restant dû au 31/12/N	Durée résiduelle	Périodicité des remboursements (2)	Taux initial			Taux moyen constaté sur l'année (6)			Catégorie d'emprunt (7)	ou devises pouvant modifier l'emprunt	de l'exercice	
	Année	Profil							Taux (3)	Index (4)	Taux actuariel (5)	Taux (3)	Index (4)	Niveau de taux			En intérêts (8)	En capital
OPH MONTREUILLOIS	2017	P	Capitaine Dreyfus 13 - 3 lgts R - CM 04/10/1988	CDC	110 886,98	0,00	0,00	A	V	Livret A + 1	0,430	V	Livret A + 1	1,330	A-1		995,56	3 850,13
OPH MONTREUILLOIS	2018	P	Capitaine Dreyfus 13 - 3 lgts R - CM 04/10/1988	CDC	103 171,85	101 990,10	23,50	T	V	Livret A + 1	0,430	V	Livret A + 1	1,730	A-1		452,14	1 181,75
OPH MONTREUILLOIS	2015	P	Robert Legros 3 et 8 - Const 8 lgt - CM 12/02/2015	CDC	969 905,00	905 336,38	36,00	A	V	Livret A + (-0.2)	0,800	V	Livret A + (-0.2)	0,550	A-1		5 100,40	22 009,20
OPH MONTREUILLOIS	2017	P	Robert Legros 1/3/5/6/8 - Résidentiel 494 lgts R - CM 12/02/2015	CDC	1 142 705,36	0,00	0,00	A	V	Livret A + 0.6	1,350	V	Livret A + 0.6	1,260	A-1		16 192,16	75 096,30
OPH MONTREUILLOIS	2018	P	Robert Legros 1/3/5/6/8 - Résidentiel 494 lgts R - CM 12/02/2015	CDC	1 067 609,06	1 056 644,07	23,50	T	V	Livret A + 0.6	0,340	V	Livret A + 0.6	1,330	A-1		3 614,60	10 964,99
OPH MONTREUILLOIS	2016	P	Victor Beausse 6 - Const 42 lgt - CM 02/10/2014	CDC	314 579,00	306 772,29	47,25	A	V	Livret A + 1.11	1,860	V	Livret A + 1.11	1,850	A-1		5 779,24	3 939,32
OPH MONTREUILLOIS	2016	P	Victor Beausse 6 - Const 42 lgt - CM 02/10/2014	CDC	565 243,00	545 772,78	37,25	A	V	Livret A + 1.11	1,860	V	Livret A + 1.11	1,850	A-1		10 334,12	9 824,81
OPH MONTREUILLOIS	2016	P	Victor Beausse 6 - Const 42 lgt - CM 02/10/2014	CDC	734 689,00	713 781,50	47,25	A	V	Livret A + 0.6	1,350	V	Livret A + 0.6	1,350	A-1		9 778,12	10 523,84
OPH MONTREUILLOIS	2016	P	Victor Beausse 6 - Const 42 lgt - CM 02/10/2014	CDC	2 078 630,00	1 999 029,66	37,25	A	V	Livret A + 0.6	1,350	V	Livret A + 0.6	1,350	A-1		27 527,81	40 067,02
OPH MONTREUILLOIS	2016	P	Victor Beausse 6 - Const 42 lgt - CM 02/10/2014	CDC	333 950,00	322 276,15	47,25	A	V	Livret A + (-0.2)	0,550	V	Livret A + (-0.2)	0,550	A-1		1 804,71	5 852,93
OPH MONTREUILLOIS	2016	P	Victor Beausse 6 - Const 42 lgt - CM 02/10/2014	CDC	900 310,00	859 830,59	37,25	A	V	Livret A + (-0.2)	0,550	V	Livret A + (-0.2)	0,550	A-1		4 840,69	20 295,21
OPH MONTREUILLOIS	2015	P	Convention 10 - Acq VEFA 1 lgt - CM 02/04/2015	CDC	58 476,00	55 433,66	36,42	A	V	Livret A + 1.04	2,040	V	Livret A + 1.04	1,790	A-1		1 011,07	1 050,53

Désignation du bénéficiaire	Année de mobilisation et profil d'amortissement de l'emprunt (1)		Objet de l'emprunt garanti	Organisme prêteur ou chef de file	Montant initial	Capital restant dû au 31/12/N	Durée résiduelle	Périodicité des remboursements (2)	Taux initial			Taux moyen constaté sur l'année (6)			Catégorie d'emprunt (7)	ou devises pouvant modifier l'emprunt	de l'exercice	
	Année	Profil							Taux (3)	Index (4)	Taux actuariel (5)	Taux (3)	Index (4)	Niveau de taux			En intérêts (8)	En capital
OPH MONTREUILLOIS	2017	P	Raspail 18/20 - 8 lgts R - CM 06/10/1993	CDC	349 151,83	0,00	0,00	A	V	Livret A + 1	0,430	V	Livret A + 1	1,330	A-1		3 134,76	12 122,94
OPH MONTREUILLOIS	2018	P	Raspail 18/20 - 8 lgts R - CM 06/10/1993	CDC	324 859,08	321 138,11	23,50	T	V	Livret A + 1	0,430	V	Livret A + 1	1,730	A-1		1 423,66	3 720,97
OPH MONTREUILLOIS	2015	P	Convention 10 - Acq VEFA 1 lgt - CM 02/04/2015	CDC	27 410,00	26 004,33	36,42	A	V	Livret A + 1.11	2,110	V	Livret A + 1.11	1,850	A-1		492,72	485,73
OPH MONTREUILLOIS	2015	P	Convention 10 - Acq VEFA 1 lgt - CM 02/04/2015	CDC	82 232,00	79 208,93	46,42	A	V	Livret A + 1.11	2,110	V	Livret A + 1.11	1,850	A-1		1 492,81	1 049,79
OPH MONTREUILLOIS	2014	P	Jules Verne 15 - Aménagement locaux - CM 18/12/2014	CE	416 788,00	363 935,35	20,18	T	F	Taux fixe à 3.68 %	3,730	F	Taux fixe à 3.68 %	3,670	A-1		13 667,86	11 903,62
OPH MONTREUILLOIS	2014	P	Pierre de Montreuil 4 - Const 14 lgt - CM 18/12/2014	Crédit Foncier	591 299,00	570 531,84	46,91	A	V	Livret A + 1.11	2,110	V	Livret A + 1.11	1,850	A-1		10 743,36	7 067,42
OPH MONTREUILLOIS	2017	P	Bel Air Nord - L.de Tillemont Résidentiel 174 lgts R - CM 21/05/2015	CDC	439 502,06	0,00	0,00	A	V	Livret A + 0.6	1,350	V	Livret A + 0.6	1,260	A-1		6 227,76	28 883,19
OPH MONTREUILLOIS	2018	P	Bel Air Nord - L.de Tillemont Résidentiel 174 lgts R - CM 21/05/2015	CDC	410 618,87	406 401,57	23,50	T	V	Livret A + 0.6	0,340	V	Livret A + 0.6	1,330	A-1		1 390,23	4 217,30
OPH MONTREUILLOIS	2014	P	Pierre de Montreuil 4 - Const 14 lgt - CM 18/12/2014	Crédit Foncier	1 583 352,00	1 531 623,36	37,91	A	V	Livret A + 1.11	1,860	V	Livret A + 1.11	1,850	A-1		28 974,24	26 134,34
OPH MONTREUILLOIS	2017	P	Président Wilson 40 - 4 lgts R - CM 03/10/1991	CDC	146 253,55	0,00	0,00	A	V	Livret A + 1	0,430	V	Livret A + 1	1,330	A-1		1 313,09	5 078,09
OPH MONTREUILLOIS	2018	P	Président Wilson 40 - 4 lgts R - CM 03/10/1991	CDC	136 077,73	134 519,08	23,50	T	V	Livret A + 1	0,430	V	Livret A + 1	1,730	A-1		596,34	1 558,65
OPH MONTREUILLOIS	2017	P	Président Wilson 40 - 4 lgts R - CM 03/10/1991	CDC	47 215,16	0,00	0,00	A	V	Livret A + 1	1,750	V	Livret A + 1	1,630	A-1		861,98	3 745,60

Désignation du bénéficiaire	Année de mobilisation et profil d'amortissement de l'emprunt (1)		Objet de l'emprunt garanti	Organisme prêteur ou chef de file	Montant initial	Capital restant dû au 31/12/N	Durée résiduelle	Périodicité des remboursements (2)	Taux initial			Taux moyen constaté sur l'année (6)			Catégorie d'emprunt (7)	ou devises pouvant modifier l'emprunt	de l'exercice	
	Année	Profil							Taux (3)	Index (4)	Taux actuariel (5)	Taux (3)	Index (4)	Niveau de taux			En intérêts (8)	En capital
OPH MONTREUILLOIS	2018	P	Président Wilson 40 - 4 lgts R - CM 03/10/1991	CDC	43 469,56	42 936,25	21,50	T	V	Livret A + 1	0,430	V	Livret A + 1	1,730	A-1		190,50	533,31
OPH MONTREUILLOIS	2017	P	Edouard Branly 105 - 52 lgts R - CM 28/01/1993	CDC	1 704 125,52	0,00	0,00	A	V	Livret A + 1	1,750	V	Livret A + 1	1,590	A-1		31 528,03	135 189,30
OPH MONTREUILLOIS	2018	P	Edouard Branly 105 - 52 logts R - CM 28/01/1993	CDC	1 568 936,22	1 549 687,58	21,50	T	V	Livret A + 1	0,430	V	Livret A + 1	1,730	A-1		6 875,68	19 248,64
OPH MONTREUILLOIS	2015	P	Capitaine Dreyfus 19 - Acq Amel 10 lgt - CM 30/09/2015	CDC	142 341,00	135 758,34	36,75	A	V	Livret A + (-0.2)	0,550	V	Livret A + (-0.2)	0,550	A-1		764,82	3 300,36
OPH MONTREUILLOIS	2015	P	Capitaine Dreyfus 19 - Acq Amel 10 lgt - CM 30/09/2015	CDC	88 086,00	84 934,92	46,75	A	V	Livret A + (-0.2)	0,550	V	Livret A + (-0.2)	0,550	A-1		475,83	1 579,86
OPH MONTREUILLOIS	2015	P	Capitaine Dreyfus 19 - Acq Amel 10 lgt - CM 30/09/2015	CDC	74 112,00	71 179,82	36,75	A	V	Livret A + 0.6	1,350	V	Livret A + 0.6	1,350	A-1		980,85	1 475,92
OPH MONTREUILLOIS	2015	P	Capitaine Dreyfus 19 - Acq Amel 10 lgt - CM 30/09/2015	CDC	119 760,00	116 256,39	46,75	A	V	Livret A + 0.6	1,350	V	Livret A + 0.6	1,350	A-1		1 593,27	1 763,55
OPH MONTREUILLOIS	2015	P	Capitaine Dreyfus 19 - Acq Amel 10 lgt - CM 30/09/2015	CDC	160 000,00	147 385,94	21,75	A	V	Livret A + (-0.25)	0,500	V	Livret A + (-0.25)	0,500	A-1		768,54	6 322,76
OPH MONTREUILLOIS	2015	P	Capitaine Dreyfus 19 - Acq Amel 10 lgt - CM 30/09/2015	CDC	441 318,00	418 685,81	36,50	A	V	Livret A + 1.11	2,110	V	Livret A + 1.11	1,850	A-1		7 933,02	7 820,63
OPH MONTREUILLOIS	2015	P	Capitaine Dreyfus 19 - Acq Amel 10 lgt - CM 30/09/2015	CDC	557 934,00	537 422,83	46,50	A	V	Livret A + 1.11	2,110	V	Livret A + 1.11	1,850	A-1		10 128,55	7 122,68

Désignation du bénéficiaire	Année de mobilisation et profil d'amortissement de l'emprunt (1)		Objet de l'emprunt garanti	Organisme prêteur ou chef de file	Montant initial	Capital restant dû au 31/12/N	Durée résiduelle	Périodicité des remboursements (2)	Taux initial			Taux moyen constaté sur l'année (6)			Catégorie d'emprunt (7)	ou devises pouvant modifier l'emprunt	de l'exercice	
	Année	Profil							Taux (3)	Index (4)	Taux actuariel (5)	Taux (3)	Index (4)	Niveau de taux			En intérêts (8)	En capital
OPH MONTREUILLOIS	2017	X	Barbès 10 bis - 6 lgts R - CM 29/06/1993	CDC	46 233,86	0,00	0,00	T	V	Livret A + 1	1,750	V	Livret A + 1	1,750	A-1		505,14	1 719,08
OPH MONTREUILLOIS	2018	P	Barbès 10 bis - 6 lgts R - CM 29/06/1993	CDC	42 800,02	42 337,87	21,50	T	V	Livret A + 1	0,430	V	Livret A + 1	1,730	A-1		187,57	462,15
OPH MONTREUILLOIS	2015	P	Ferme sentier 58 - Const 24 lgt - CM 04/11/2015	CDC	109 790,00	102 365,13	36,75	A	V	Livret A + (-0.2)	0,550	V	Livret A + (-0.2)	0,550	A-1		576,70	2 488,54
OPH MONTREUILLOIS	2015	P	Ferme sentier 58 - Const 24 lgt - CM 04/11/2015	CDC	329 371,00	310 323,31	36,75	A	V	Livret A + 0.6	1,350	V	Livret A + 0.6	1,350	A-1		4 276,23	6 434,56
OPH MONTREUILLOIS	2015	P	Convention 10 - Acq VEFA 14 lgt - CM 04/11/2015	CDC	292 096,00	285 547,45	38,25	A	V	Livret A + (-0.2)	0,550	V	Livret A + (-0.2)	0,460	A-1		1 606,53	6 548,55
OPH MONTREUILLOIS	2015	P	Convention 10 - Acq VEFA 14 lgt - CM 04/11/2015	CDC	319 488,00	313 919,16	48,25	A	V	Livret A + (-0.2)	0,550	V	Livret A + (-0.2)	0,460	A-1		1 757,18	5 568,84
OPH MONTREUILLOIS	2015	P	Convention 10 - Acq VEFA 14 lgt - CM 04/11/2015	CDC	786 854,00	771 888,88	38,25	A	V	Livret A + 0.6	1,350	V	Livret A + 0.6	1,140	A-1		10 622,53	14 965,12
OPH MONTREUILLOIS	2015	P	Convention 10 - Acq VEFA 14 lgt - CM 04/11/2015	CDC	860 642,00	848 478,20	48,25	A	V	Livret A + 0.6	1,350	V	Livret A + 0.6	1,140	A-1		11 618,67	12 163,80
OPH MONTREUILLOIS	2016	P	Eugène Varlin 5 - site Condorcet réhab 69 lgts - CM 06/04/2016	CDC	599 436,00	0,00	0,00	A	V	Livret A + 0.6	1,350	V	Livret A + 0.6	1,340	A-1		9 050,62	20 592,68
OPH MONTREUILLOIS	2018	P	Eugène Varlin 5 - site Condorcet réhab 69 lgts - CM 06/04/2016	CDC	558 524,94	555 155,42	32,50	T	V	Livret A + 0.6	0,340	V	Livret A + 0.6	1,330	A-1		1 890,99	3 369,52
OPH MONTREUILLOIS	2016	P	Eugène Varlin 5 - site Condorcet Réhab 69 lgts - CM 06/04/2016	CDC	1 138 500,00	1 052 552,39	22,33	A	V	Livret A + (-0.25)	0,500	V	Livret A + (-0.25)	0,500	A-1		5 478,17	43 080,97
OPH MONTREUILLOIS	2017	P	Marceau 81 - 1 lgt pavillon R - CM 05/05/1994	CDC	24 970,83	0,00	0,00	A	V	Livret A + 1	0,430	V	Livret A + 1	1,330	A-1		224,33	860,27

Désignation du bénéficiaire	Année de mobilisation et profil d'amortissement de l'emprunt (1)		Objet de l'emprunt garanti	Organisme prêteur ou chef de file	Montant initial	Capital restant dû au 31/12/N	Durée résiduelle	Périodicité des remboursements (2)	Taux initial			Taux moyen constaté sur l'année (6)			Catégorie d'emprunt (7)	ou devises pouvant modifier l'emprunt	de l'exercice	
	Année	Profil							Taux (3)	Index (4)	Taux actuariel (5)	Taux (3)	Index (4)	Niveau de taux			En intérêts (8)	En capital
OPH MONTREUILLOIS	2018	P	Marceau 81 - 1 lgt pavillon R - CM 05/05/1994	CDC	23 252,37	23 012,44	22,50	T	V	Livret A + 1	0,430	V	Livret A + 1	1,730	A-1		101,90	239,93
OPH MONTREUILLOIS	2016	P	Vitry 4/12 G.Lauriau 34/41 - Vitry Réhab 116 lgts - CM 06/04/2016	CDC	135 694,00	0,00	0,00	A	V	Livret A + 0.6	1,350	V	Livret A + 0.6	1,340	A-1		2 048,79	4 661,55
OPH MONTREUILLOIS	2018	P	Vitry 4/12 G.Lauriau 34/41 - Vitry Réhab 116 lgts - CM 06/04/2016	CDC	126 432,99	125 670,24	32,50	T	V	Livret A + 0.6	0,340	V	Livret A + 0.6	1,330	A-1		428,06	762,75
OPH MONTREUILLOIS	2016	P	Vitry 4/12 G.Lauriau 34/41 - Vitry Réhab 116 lgts - CM 06/04/2016	CDC	432 000,00	399 387,47	22,33	A	V	Livret A + (-0.25)	0,500	V	Livret A + (-0.25)	0,500	A-1		2 078,67	16 346,93
OPH MONTREUILLOIS	2016	P	Vitry 4/12 G.Lauriau 34/41 - Vitry Réhab 116 lgts - CM 06/04/2016	CDC	450 000,00	416 028,60	22,33	A	V	Livret A + (-0.25)	0,500	V	Livret A + (-0.25)	0,500	A-1		2 165,28	17 028,06
OPH MONTREUILLOIS	2016	P	Vitry 4/12 G.Lauriau 34/41 - Vitry Réhab 116 Lgts - CM 06/04/2016	CDC	135 764,00	0,00	0,00	A	V	Livret A + 0.6	1,350	V	Livret A + 0.6	1,340	A-1		2 049,84	4 663,96
OPH MONTREUILLOIS	2018	P	Vitry 4/12 G.Lauriau 34/41 - Vitry Réhab 116 Lgts - CM 06/04/2016	CDC	126 498,20	125 735,05	32,50	T	V	Livret A + 0.6	0,340	V	Livret A + 0.6	1,330	A-1		428,28	763,15
OPH MONTREUILLOIS	2016	P	Vitry 4/12 G.Lauriau 34/41 - Vitry Réhab 116 lgts - CM 06/04/2016	CDC	358 542,00	0,00	0,00	A	V	Livret A + 0.6	1,350	V	Livret A + 0.6	1,340	A-1		5 413,47	12 317,15

Désignation du bénéficiaire	Année de mobilisation et profil d'amortissement de l'emprunt (1)		Objet de l'emprunt garanti	Organisme prêteur ou chef de file	Montant initial	Capital restant dû au 31/12/N	Durée résiduelle	Périodicité des remboursements (2)	Taux initial			Taux moyen constaté sur l'année (6)			Catégorie d'emprunt (7)	ou devises pouvant modifier l'emprunt	de l'exercice	
	Année	Profil							Taux (3)	Index (4)	Taux actuariel (5)	Taux (3)	Index (4)	Niveau de taux			En intérêts (8)	En capital
OPH MONTREUILLOIS	2018	P	Vitry 4/12 G.Lauriau 34/41 - Vitry Réhab 116 lgts - CM 06/04/2016	CDC	334 071,77	332 056,36	32,50	T	V	Livret A + 0.6	0,340	V	Livret A + 0.6	1,330	A-1		1 131,06	2 015,41
OPH MONTREUILLOIS	2016	P	Vitry 4/12 G.Lauriau 34/41 - Vitry Réhab 116 lgts - CM 06/04/2016	CDC	871 000,00	805 246,49	22,33	A	V	Livret A + (-0.25)	0,500	V	Livret A + (-0.25)	0,500	A-1		4 191,03	32 958,74
OPH MONTREUILLOIS	2017	P	Beaune 17 R - CM 27/01/1994	CDC	153 319,68	0,00	0,00	A	V	Livret A + 1	0,430	V	Livret A + 1	1,330	A-1		1 372,25	5 700,79
OPH MONTREUILLOIS	2018	P	Beaune 17 R - CM 27/01/1994	CDC	141 932,44	140 399,88	21,50	T	V	Livret A + 1	0,430	V	Livret A + 1	1,730	A-1		622,00	1 532,56
OPH MONTREUILLOIS	2016	P	Marceau 12/14 - Acq VEFA 10 lgts - CM 06/07/2016	CDC	329 195,00	329 195,00	39,33	A	V	Livret A + 1.11	1,860	V	Livret A + 1.11	0,770	A-1		0,00	0,00
OPH MONTREUILLOIS	2016	P	Marceau 12/14 - Acq VEFA 10 lgts - CM 06/07/2016	CDC	384 956,00	384 956,00	49,33	A	V	Livret A + 1.11	1,860	V	Livret A + 1.11	0,770	A-1		0,00	0,00
OPH MONTREUILLOIS	2016	P	Marceau 12/14 - Acq VEFA 10 lgts - CM 06/07/2016	CDC	96 984,00	96 984,00	39,33	A	V	Livret A + (-0.2)	0,550	V	Livret A + (-0.2)	0,230	A-1		0,00	0,00
OPH MONTREUILLOIS	2016	P	Marceau 12/14 - Acq VEFA 10 lgts - CM 06/07/2016	CDC	59 365,00	59 365,00	49,33	A	V	Livret A + (-0.2)	0,550	V	Livret A + (-0.2)	0,230	A-1		0,00	0,00
OPH MONTREUILLOIS	2016	P	Marceau 12/14 - Acq Rehab 10 lgts - CM 06/07/2016	CDC	148 284,00	148 284,00	39,33	A	V	Livret A + 0.6	1,350	V	Livret A + 0.6	0,560	A-1		0,00	0,00
OPH MONTREUILLOIS	2016	P	Marceau 12/14 - Acq VEFA 10 lgts - CM 06/07/2016	CDC	135 288,00	135 288,00	49,33	A	V	Livret A + 0.6	1,350	V	Livret A + 0.6	0,560	A-1		0,00	0,00
OPH MONTREUILLOIS	2017	P	Marceau 73/75 Diderot 35 - 33 lgts R - CM 05/05/1994	CDC	1 255 425,80	0,00	0,00	A	V	Livret A + 1	0,430	V	Livret A + 1	1,330	A-1		11 235,66	46 500,30
OPH MONTREUILLOIS	2018	P	Marceau 73/75 Diderot 35 - 33 lgts R - CM 05/05/1994	CDC	1 162 252,80	1 148 446,87	22,50	T	V	Livret A + 1	0,430	V	Livret A + 1	1,730	A-1		5 093,44	13 805,93

Désignation du bénéficiaire	Année de mobilisation et profil d'amortissement de l'emprunt (1)		Objet de l'emprunt garanti	Organisme prêteur ou chef de file	Montant initial	Capital restant dû au 31/12/N	Durée résiduelle	Périodicité des remboursements (2)	Taux initial			Taux moyen constaté sur l'année (6)			Catégorie d'emprunt (7)	ou devises pouvant modifier l'emprunt	de l'exercice	
	Année	Profil							Taux (3)	Index (4)	Taux actuariel (5)	Taux (3)	Index (4)	Niveau de taux			En intérêts (8)	En capital
OPH MONTREUILLOIS	2016	P	Edouard Vaillant 66 - Réhab 92 logts - CM 28/09/2016	CDC	1 564 000,00	1 445 930,56	22,83	A	V	Livret A + (-0.25)	0,500	V	Livret A + (-0.25)	0,500	A-1		7 525,56	59 181,94
OPH MONTREUILLOIS	2016	P	Edouard Vaillant 66 - Réhab 92 logts - CM 28/09/2016	CDC	653 432,00	0,00	0,00	A	V	Livret A + 0.6	1,350	V	Livret A + 0.6	1,340	A-1		5 614,24	0,00
OPH MONTREUILLOIS	2018	P	Edouard Vaillant 66 - Réhab 92 logts - CM 28/09/2016	CDC	631 283,37	627 613,47	33,50	T	V	Livret A + 0.6	0,340	V	Livret A + 0.6	1,330	A-1		2 137,33	3 669,90
OPH MONTREUILLOIS	2016	P	Pierre de Montreuil 4/8 - Réhab 36 lgts - CM 28/09/2016	CDC	1 109 970,00	832 477,50	39,33	A	V	Livret A + (-0.2)	0,550	V	Livret A + (-0.2)	0,380	A-1		0,00	0,00
OPH MONTREUILLOIS	2016	P	Pierre de Montreuil 4/8 - Réhab 36 lgts - CM 28/09/2016	CDC	338 362,00	253 771,50	49,33	A	V	Livret A + (-0.2)	0,550	V	Livret A + (-0.2)	0,380	A-1		0,00	0,00
OPH MONTREUILLOIS	2016	P	Pierre de Montreuil 4/8 - Réhab 36 lgts - CM 28/09/2016	CDC	1 259 838,00	944 878,50	39,33	A	V	Livret A + 0.6	1,350	V	Livret A + 0.6	0,940	A-1		0,00	0,00
OPH MONTREUILLOIS	2017	P	Révolution 12 - boulodrome R - CM 30/03/1995	CDC	806 817,93	0,00	0,00	A	V	Livret A + 1	0,430	V	Livret A + 1	1,330	A-1		7 221,19	29 999,43
OPH MONTREUILLOIS	2018	P	Révolution 12 - boulodrome R - CM 30/03/1995	CDC	746 894,54	738 829,74	21,50	T	V	Livret A + 1	0,430	V	Livret A + 1	1,730	A-1		3 273,18	8 064,80
OPH MONTREUILLOIS	2016	P	Pierre de Montreuil 4/8 - Réhab 36 lgts - CM 28/09/2016	CDC	384 048,00	288 036,00	49,33	A	V	Livret A + 0.6	1,350	V	Livret A + 0.6	0,940	A-1		0,00	0,00
OPH MONTREUILLOIS	2016	P	Eglise 30 - ilot Eglise P2 T1 - Acq VEFA 3 lgts - CM 28/09/2016	CDC	163 186,00	163 186,00	39,25	A	V	Livret A + 1.11	1,860	V	Livret A + 1.11	0,740	A-1		0,00	0,00
OPH MONTREUILLOIS	2016	P	Eglise 30 - ilot Eglise P2 T1 - Acq VEFA 3 lgts - CM 28/09/2016	CDC	223 594,00	223 594,00	49,25	A	V	Livret A + 1.11	1,860	V	Livret A + 1.11	0,740	A-1		0,00	0,00
OPH MONTREUILLOIS	2017	P	Lebour 21 R - CM 17/03/1994	CDC	530 305,25	0,00	0,00	A	V	Livret A + 1	0,430	V	Livret A + 1	1,330	A-1		4 746,35	19 718,02
OPH MONTREUILLOIS	2018	P	Lebour 21 R - CM 17/03/1994	CDC	490 918,82	485 617,99	21,50	T	V	Livret A + 1	0,430	V	Livret A + 1	1,730	A-1		2 151,39	5 300,83

Désignation du bénéficiaire	Année de mobilisation et profil d'amortissement de l'emprunt (1)		Objet de l'emprunt garanti	Organisme prêteur ou chef de file	Montant initial	Capital restant dû au 31/12/N	Durée résiduelle	Périodicité des remboursements (2)	Taux initial			Taux moyen constaté sur l'année (6)			Catégorie d'emprunt (7)	ou devises pouvant modifier l'emprunt	de l'exercice	
	Année	Profil							Taux (3)	Index (4)	Taux actuariel (5)	Taux (3)	Index (4)	Niveau de taux			En intérêts (8)	En capital
OPH MONTREUILLOIS	2017	P	Richard lenoir 4/6 Lavoisier 22 - 34 lgts R - CM 05/05/1994	CDC	1 387 019,12	0,00	0,00	A	V	Livret A + 1	0,430	V	Livret A + 1	1,330	A-1		12 460,56	47 784,41
OPH MONTREUILLOIS	2018	P	Richard lenoir 4/6 Lavoisier 22 - 34 lgts R - CM 05/05/1994	CDC	1 291 566,07	1 278 238,90	22,50	T	V	Livret A + 1	0,430	V	Livret A + 1	1,730	A-1		5 660,14	13 327,17
OPH MONTREUILLOIS	2017	P	Sorins 93/99 R - CM 27/01/1994	CDC	693 310,08	0,00	0,00	A	V	Livret A + 1	0,430	V	Livret A + 1	1,330	A-1		6 205,28	25 778,93
OPH MONTREUILLOIS	2018	P	Sorins 93/99 R - CM 27/01/1994	CDC	641 817,08	634 886,88	21,50	T	V	Livret A + 1	0,430	V	Livret A + 1	1,730	A-1		2 812,69	6 930,20
OPH MONTREUILLOIS	2018	P	Eglise 30 - flot Eglise P2/T2 - Acq VEFA 8 logts - CM 30/11/2016	CDC	253 424,00	253 424,00	39,33	A	V	Livret A + (-0.2)	0,550	V	Livret A + (-0.2)	0,540	A-1		0,00	0,00
OPH MONTREUILLOIS	2018	P	Eglise 30 -flot Eglise P2/T2 - Acq VEFA 8 logts - CM 30/11/2016	CDC	210 706,00	210 706,00	49,33	A	V	Livret A + (-0.2)	0,550	V	Livret A + (-0.2)	0,540	A-1		0,00	0,00
OPH MONTREUILLOIS	2018	P	Eglise 30 -flot Eglise P2/T2 - Acq VEFA 8 logts - CM 30/11/2016	CDC	484 229,00	484 229,00	39,33	A	V	Livret A + 0.6	1,350	V	Livret A + 0.6	1,340	A-1		0,00	0,00
OPH MONTREUILLOIS	2018	P	Eglise 30 -flot Eglise P2/T2 - Acq VEFA 8 logts - CM 30/11/2016	CDC	402 605,00	402 605,00	49,33	A	V	Livret A + 0.6	1,350	V	Livret A + 0.6	1,340	A-1		0,00	0,00
OPH MONTREUILLOIS	2018	P	Marceau 4/4bis - Acq VEFA 6 lgts - CM 30/11/2016	CDC	122 901,00	122 901,00	39,50	A	V	Livret A + (-0.2)	0,550	V	Livret A + (-0.2)	0,540	A-1		0,00	0,00
OPH MONTREUILLOIS	2018	P	Marceau 4/4bis - Acq VEFA 6 lgts - CM 30/11/2016	CDC	97 759,00	97 759,00	49,50	A	V	Livret A + (-0.2)	0,550	V	Livret A + (-0.2)	0,540	A-1		0,00	0,00
OPH MONTREUILLOIS	2018	P	Marceau 4/4bis - Acq VEFA 6 lgts - CM 30/11/2016	CDC	109 407,00	109 407,00	39,50	A	V	Livret A + 0.6	1,350	V	Livret A + 0.6	1,340	A-1		0,00	0,00

Désignation du bénéficiaire	Année de mobilisation et profil d'amortissement de l'emprunt (1)		Objet de l'emprunt garanti	Organisme prêteur ou chef de file	Montant initial	Capital restant dû au 31/12/N	Durée résiduelle	Périodicité des remboursements (2)	Taux initial			Taux moyen constaté sur l'année (6)			Catégorie d'emprunt (7)	ou devises pouvant modifier l'emprunt	de l'exercice	
	Année	Profil							Taux (3)	Index (4)	Taux actuariel (5)	Taux (3)	Index (4)	Niveau de taux			En intérêts (8)	En capital
OPH MONTREUILLOIS	2018	P	Marceau 4/4bis - Acq VEFA 6 lgts - CM 30/11/2016	CDC	96 552,00	96 552,00	49,50	A	V	Livret A + 0.6	1,350	V	Livret A + 0.6	1,340	A-1		0,00	0,00
OPH MONTREUILLOIS	2018	P	Marceau 4/4bis - Acq VEFA 6 lgts - CM 30/11/2016	CDC	54 839,00	54 839,00	39,50	A	V	Livret A + (-0.2)	0,550	V	Livret A + (-0.2)	0,540	A-1		0,00	0,00
OPH MONTREUILLOIS	2018	P	Marceau 4/4bis - Acq VEFA 6 lgts - CM 30/11/2016	CDC	80 208,00	80 208,00	49,50	A	V	Livret A + (-0.2)	0,550	V	Livret A + (-0.2)	0,540	A-1		0,00	0,00
OPH MONTREUILLOIS	2000	P	Edouard Branly 105 - 8 logts PLS - CM 28/01/1993	CDC	538 781,65	55 212,97	0,92	A	F	Taux fixe à 6.5 %	6,500	F	Taux fixe à 6.5 %	6,460	A-1		6 905,61	51 027,14
OPH MONTREUILLOIS	2018	P	Marceau 4/4bis - Acq VEFA 6 lgts - CM 30/11/2016	CDC	71 678,00	71 678,00	39,50	A	V	Livret A + 0.6	1,350	V	Livret A + 0.6	1,340	A-1		0,00	0,00
OPH MONTREUILLOIS	2018	P	Marceau 4/4bis - Acq VEFA 6 lgts - CM 30/11/2016	CDC	82 264,00	82 264,00	49,50	A	V	Livret A + 0.6	1,350	V	Livret A + 0.6	1,340	A-1		0,00	0,00
OPH MONTREUILLOIS	2018	P	Marceau 4/4bis - Acq VEFA 6 lgts - CM 30/11/2016	CDC	66 558,00	66 558,00	39,67	A	V	Livret A + 1.11	1,860	V	Livret A + 1.11	1,850	A-1		0,00	0,00
OPH MONTREUILLOIS	2018	P	Marceau 4/4bis - Acq VEFA 6 lgts - CM 30/11/2016	CDC	98 717,00	98 717,00	49,67	A	V	Livret A + 1.11	1,860	V	Livret A + 1.11	1,850	A-1		0,00	0,00
OPH MONTREUILLOIS	2017	P	ZAC Boissière Acacia îlot E - Const 57 lgts - CM 15/03/2017	CDC	1 165 008,00	1 138 889,49	38,17	A	V	Livret A + (-0.2)	0,550	V	Livret A + (-0.2)	0,540	A-1		5 703,63	26 118,51
OPH MONTREUILLOIS	2017	P	ZAC Boissière Acacia îlot E1 - Const 57 lgts - CM 15/03/2017	CDC	520 204,00	511 136,59	48,17	A	V	Livret A + (-0.2)	0,550	V	Livret A + (-0.2)	0,540	A-1		2 546,81	9 067,41
OPH MONTREUILLOIS	2017	P	ZAC Boissière Acacia îlot E1 - Const 57 lgts - CM 15/03/2017	CDC	1 838 658,00	1 807 282,82	38,17	A	V	Livret A + 1.11	1,860	V	Livret A + 1.11	1,610	A-1		7 818,15	31 375,18

Désignation du bénéficiaire	Année de mobilisation et profil d'amortissement de l'emprunt (1)		Objet de l'emprunt garanti	Organisme prêteur ou chef de file	Montant initial	Capital restant dû au 31/12/N	Durée résiduelle	Périodicité des remboursements (2)	Taux initial			Taux moyen constaté sur l'année (6)			Catégorie d'emprunt (7)	ou devises pouvant modifier l'emprunt	de l'exercice	
	Année	Profil							Taux (3)	Index (4)	Taux actuariel (5)	Taux (3)	Index (4)	Niveau de taux			En intérêts (8)	En capital
OPH MONTREUILLOIS	2017	P	ZAC Boissière Acacia îlot E1 - Const 57 lgts - CM 15/03/2017	CDC	649 469,00	641 484,51	48,17	A	V	Livret A + 1.11	1,860	V	Livret A + 1.11	1,610	A-1		2 761,60	7 984,49
OPH MONTREUILLOIS	2017	P	ZAC Boissière Acacia îlot E1 - Const 57 lgts - CM 15/03/2017	CDC	2 789 216,00	2 736 168,09	38,17	A	V	Livret A + 0.6	1,350	V	Livret A + 0.6	1,230	A-1		18 321,56	53 047,91
OPH MONTREUILLOIS	2017	P	ZAC Boissière Acacia îlot E1 - Const 57 lgts - CM 15/03/2017	CDC	1 245 269,00	1 227 669,11	48,17	A	V	Livret A + 0.6	1,350	V	Livret A + 0.6	1,230	A-1		8 168,36	17 599,89
OPH MONTREUILLOIS	2000	P	Capitaine Dreyfus 12 - 6 logts PLAI - CM 06/10/1994	CDC	168 574,36	0,00	0,00	A	V	Livret A + 0.8	3,800	V	Livret A + 0.8	1,540	A-1		857,54	0,00
OPH MONTREUILLOIS	2018	P	Capitaine Dreyfus 12 - 6 logts PLAI - CM 06/10/1994	CDC	84 010,52	83 016,22	20,50	T	V	Livret A + 0.8	0,390	V	Livret A + 0.8	1,530	A-1		326,33	994,30
OPH MONTREUILLOIS	2017	P	ZAC Boissière Acacia îlot E1 - Const 14 lgts - CM 15/03/2017	CDC	391 025,00	382 258,55	38,17	A	V	Livret A + (-0.2)	0,550	V	Livret A + (-0.2)	0,540	A-1		1 914,38	8 766,45
OPH MONTREUILLOIS	2017	P	ZAC Boissière Acacia îlot E1 - Const 14 lgts - CM 15/03/2017	CDC	174 120,00	171 085,00	48,17	A	V	Livret A + (-0.2)	0,550	V	Livret A + (-0.2)	0,540	A-1		852,45	3 035,00
OPH MONTREUILLOIS	2017	P	ZAC Boissière Acacia îlot E1 - Const 14 lgts - CM 15/03/2017	CDC	541 172,00	531 937,35	38,17	A	V	Livret A + 1.11	1,860	V	Livret A + 1.11	1,610	A-1		2 301,11	9 234,65
OPH MONTREUILLOIS	2017	P	ZAC Boissière Acacia îlot E1 - Const 14 lgts - CM 15/03/2017	CDC	205 619,00	203 091,14	48,17	A	V	Livret A + 1.11	1,860	V	Livret A + 1.11	1,610	A-1		874,31	2 527,86
OPH MONTREUILLOIS	2017	P	ZAC Boissière Acacia îlot E1 - Const 14 lgts - CM 15/03/2017	CDC	730 177,00	716 289,81	38,17	A	V	Livret A + 0.6	1,350	V	Livret A + 0.6	1,230	A-1		4 789,60	13 887,19

Désignation du bénéficiaire	Année de mobilisation et profil d'amortissement de l'emprunt (1)		Objet de l'emprunt garanti	Organisme prêteur ou chef de file	Montant initial	Capital restant dû au 31/12/N	Durée résiduelle	Périodicité des remboursements (2)	Taux initial			Taux moyen constaté sur l'année (6)			Catégorie d'emprunt (7)	ou devises pouvant modifier l'emprunt	de l'exercice	
	Année	Profil							Taux (3)	Index (4)	Taux actuariel (5)	Taux (3)	Index (4)	Niveau de taux			En intérêts (8)	En capital
OPH MONTREUILLOIS	2017	P	ZAC Boissière Acacia 1lot E1 - Const 14 lgts - CM 15/03/2017	CDC	325 141,00	320 545,65	48,17	A	V	Livret A + 0.6	1,350	V	Livret A + 0.6	1,230	A-1		2 132,76	4 595,35
OPH MONTREUILLOIS	2017	P	ZAC Boissière Acacia 1lot C - Acq VEFA 36 lgts - CM 15/03/2017	CDC	700 131,00	684 434,65	38,17	A	V	Livret A + (-0.2)	0,550	V	Livret A + (-0.2)	0,490	A-1		1 438,94	15 696,35
OPH MONTREUILLOIS	2017	P	ZAC Boissière Acacia 1lot C - Acq VEFA 36 lgts - CM 15/03/2017	CDC	685 649,00	673 697,80	48,17	A	V	Livret A + (-0.2)	0,550	V	Livret A + (-0.2)	0,490	A-1		1 409,17	11 951,20
OPH MONTREUILLOIS	2017	P	ZAC Boissière Acacia 1lot C - Acq VEFA 36 lgts - CM 15/03/2017	CDC	454 873,00	447 110,97	38,17	A	V	Livret A + 1.11	1,860	V	Livret A + 1.11	1,660	A-1		3 152,99	7 762,03
OPH MONTREUILLOIS	2017	P	ZAC Boissière Acacia 1lot C - Acq VEFA 36 lgts - CM 15/03/2017	CDC	505 938,00	499 718,06	48,17	A	V	Livret A + 1.11	1,860	V	Livret A + 1.11	1,660	A-1		3 506,96	6 219,94
OPH MONTREUILLOIS	2017	P	ZAC Boissière Acacia 1lot C - Acq VEFA 36 lgts - CM 15/03/2017	CDC	1 560 037,00	1 530 366,76	38,17	A	V	Livret A + 0.6	1,350	V	Livret A + 0.6	1,200	A-1		7 229,01	29 670,24
OPH MONTREUILLOIS	2017	P	ZAC Boissière Acacia 1lot C - Acq VEFA 36 lgts 6 - CM 15/03/2017	CDC	1 529 260,00	1 507 646,35	48,17	A	V	Livret A + 0.6	1,350	V	Livret A + 0.6	1,200	A-1		7 701,82	21 613,65
OPH MONTREUILLOIS	2017	P	Molière 20 - Const 7 lgts - CM 28/06/2017	CDC	100 000,00	97 758,08	38,33	A	V	Livret A + (-0.2)	0,550	V	Livret A + (-0.2)	0,510	A-1		421,65	2 241,92
OPH MONTREUILLOIS	2017	P	Molière 20 - Const 7 lgts - CM 28/06/2017	CDC	14 000,00	13 733,73	38,33	A	V	Livret A + 0.6	1,350	V	Livret A + 0.6	1,240	A-1		144,76	266,27
OPH MONTREUILLOIS	2017	P	Mare à l'Âne 21/27 - Réhab 54 lgts - CM 28/06/2017	CDC	139 332,00	0,00	0,00	A	V	Livret A + 0.6	1,350	V	Livret A + 0.6	1,130	A-1		1 719,24	13 107,56

Désignation du bénéficiaire	Année de mobilisation et profil d'amortissement de l'emprunt (1)		Objet de l'emprunt garanti	Organisme prêteur ou chef de file	Montant initial	Capital restant dû au 31/12/N	Durée résiduelle	Périodicité des remboursements (2)	Taux initial			Taux moyen constaté sur l'année (6)			Catégorie d'emprunt (7)	ou devises pouvant modifier l'emprunt	de l'exercice	
	Année	Profil							Taux (3)	Index (4)	Taux actuariel (5)	Taux (3)	Index (4)	Niveau de taux			En intérêts (8)	En capital
OPH MONTREUILLOIS	2018	P	Mare à l'Âne 21/27 - Réhab 54 lgts - CM 28/06/2017	CDC	126 224,44	124 171,96	13,50	T	V	Livret A + 0.6	0,340	V	Livret A + 0.6	1,330	A-1		427,36	2 052,48
OPH MONTREUILLOIS	2017	P	Théophile Sueur 148/170 - Réhab 259 lgts - CM 28/06/2014	CDC	295 189,00	0,00	0,00	A	V	Livret A + 0.6	1,350	V	Livret A + 0.6	1,130	A-1		3 642,38	27 769,70
OPH MONTREUILLOIS	2018	P	Théophile Sueur 148/170 - Réhab 259 lgts - CM 28/06/2014	CDC	267 419,30	263 070,91	13,50	T	V	Livret A + 0.6	0,340	V	Livret A + 0.6	1,330	A-1		905,40	4 348,39
OPH MONTREUILLOIS	2018	P	Montreuil Extensions 2 et 3 - Réhab 258 logts - CM 13/12/2017	CDC	644 535,00	644 535,00	19,00	A	V	Livret A + 0.6	1,350	V	Livret A + 0.6	1,270	A-1		0,00	0,00
OPH MONTREUILLOIS	2018	P	Montreuil Extensions 2 et 3 - Réhab 258 logts - CM 13/12/2017	CDC	92 000,00	92 000,00	19,00	A	V	Livret A + (-0.45)	0,300	V	Livret A + (-0.45)	0,280	A-1		0,00	0,00
OPH MONTREUILLOIS	2018	P	Montreuil Extensions 2 et 3 - Réhab 258 logts - CM 13/12/2017	CDC	1 162 965,00	1 162 965,00	19,00	A	V	Livret A + 0.6	1,350	V	Livret A + 0.6	1,270	A-1		0,00	0,00
OPH MONTREUILLOIS	2018	P	Montreuil Extensions 2 et 3 - Réhab 258 logts - CM 13/12/2017	CDC	166 000,00	166 000,00	19,00	A	V	Livret A + (-0.45)	0,300	V	Livret A + (-0.45)	0,280	A-1		0,00	0,00
OPH MONTREUILLOIS	2018	P	Résistance 68/76 et Rabelais 13/15 - Réhab 163 logts - CM 27/06/2018	CDC	2 170 179,00	2 170 179,00	24,50	A	V	Livret A + 0.6	1,350	V	Livret A + 0.6	1,330	A-1		0,00	0,00
OPH MONTREUILLOIS	2018	P	Paris 272 Groupe d'Holbach - Réhab 69 logts - CM 27/06/2018	CDC	924 818,00	924 818,00	19,50	A	V	Livret A + 0.6	1,350	V	Livret A + 0.6	1,330	A-1		0,00	0,00
OPH MONTREUILLOIS	1989	P	Molière 15/17 - CM 23/02/1953	CDC	38 320,66	0,00	0,00	A	F	Taux fixe à 2 %	2,000	F	Taux fixe à 2 %	2,000	A-1		34,47	1 719,79
OPH MONTREUILLOIS	1989	P	Aristide Briand 35 - CM 03/05/1960	CDC	100 327,69	0,00	0,00	A	F	Taux fixe à 2 %	2,000	F	Taux fixe à 2 %	2,000	A-1		90,13	4 502,71

Désignation du bénéficiaire	Année de mobilisation et profil d'amortissement de l'emprunt (1)		Objet de l'emprunt garanti	Organisme prêteur ou chef de file	Montant initial	Capital restant dû au 31/12/N	Durée résiduelle	Périodicité des remboursements (2)	Taux initial			Taux moyen constaté sur l'année (6)			Catégorie d'emprunt (7)	ou devises pouvant modifier l'emprunt	de l'exercice	
	Année	Profil							Taux (3)	Index (4)	Taux actuariel (5)	Taux (3)	Index (4)	Niveau de taux			En intérêts (8)	En capital
OPH MONTREUILLOIS	1978	P	Tilliers 1/5 - Opé Ernest Renan Réhab 72 logts - CM 07/11/1978	CDC	114 702,64	0,00	0,00	A	F	Taux fixe à 3.6 %	3,600	F	Taux fixe à 3.6 %	3,590	A-1		195,43	5 426,76
OPH MONTREUILLOIS	1979	P	Saint Denis 143/173 - Ramenas 31 logts - CM 22/04/1980	CDC	22 364,27	1 064,82	0,82	A	F	Taux fixe à 3.6 %	3,600	F	Taux fixe à 3.6 %	3,600	A-1		75,34	1 027,86
OPH MONTREUILLOIS	1979	P	Saint Denis 143/173 - Ramenas 145 logts - CM 22/04/1980	CDC	120 739,62	21 162,31	5,82	A	F	Taux fixe à 1.2 %	1,200	F	Taux fixe à 1.2 %	1,200	A-1		294,53	3 382,11
OPH MONTREUILLOIS	1979	P	Saint Denis 143/173 - Ramenas 108 logts - CM 22/04/1980	CDC	125 450,30	5 973,30	0,82	A	F	Taux fixe à 3.6 %	3,600	F	Taux fixe à 3.6 %	3,600	A-1		422,60	5 765,69
OPH MONTREUILLOIS	1982	P	Saint Denis 143/173 - Ramenas 145 logts - CM 16/02/1983	CDC	11 250,74	1 793,04	3,82	A	F	Taux fixe à 2.98 %	1,500	F	Taux fixe à 2.98 %	2,990	A-1		65,84	416,29
OPH MONTREUILLOIS	1976	P	Président Salvador Allende 103 - Les Roches 14 log - CM 22/06/1976	CDC	24 788,21	2 134,18	2,07	A	F	Taux fixe à 1 %	1,000	F	Taux fixe à 1 %	1,000	A-1		28,32	697,37
OPH MONTREUILLOIS	1977	P	Président Salvador Allende 103 - Les Roches révis. - CM 04/09/1977	CDC	24 102,19	2 727,38	3,07	A	F	Taux fixe à 1 %	1,000	F	Taux fixe à 1 %	0,990	A-1		33,92	665,08
OPH MONTREUILLOIS	1978	P	Grands Pêcheurs 16/18 - Révision - CM 13/12/1977	CDC	121 730,54	0,00	0,00	A	F	Taux fixe à 3.35 %	3,350	F	Taux fixe à 3.35 %	3,340	A-1		186,34	5 563,08
OPH MONTREUILLOIS	1978	P	Grands Pêcheurs 16/18 - Révision - CM 13/12/1977	CDC	200 653,40	0,00	0,00	A	F	Taux fixe à 3.35 %	3,350	F	Taux fixe à 3.35 %	3,340	A-1		307,31	9 169,70
OPH MONTREUILLOIS	1975	P	Saint Denis 143/173 - Ramenas 30 logts - CM 04/11/1975	CDC	358 407,64	20 674,50	1,32	A	F	Taux fixe à 1 %	1,000	F	Taux fixe à 1 %	1,000	A-1		308,58	10 183,96

Désignation du bénéficiaire	Année de mobilisation et profil d'amortissement de l'emprunt (1)		Objet de l'emprunt garanti	Organisme prêteur ou chef de file	Montant initial	Capital restant dû au 31/12/N	Durée résiduelle	Périodicité des remboursements (2)	Taux initial			Taux moyen constaté sur l'année (6)			Catégorie d'emprunt (7)	ou devises pouvant modifier l'emprunt	de l'exercice	
	Année	Profil							Taux (3)	Index (4)	Taux actuariel (5)	Taux (3)	Index (4)	Niveau de taux			En intérêts (8)	En capital
OPH MONTREUILLOIS	1975	P	Président Salvador Allende103 - Les Roches 14 lgt - CM 04/11/1975	CDC	196 506,78	11 335,36	1,32	A	F	Taux fixe à 1 %	1,000	F	Taux fixe à 1 %	1,000	A-1		169,19	5 583,63
OPH MONTREUILLOIS	2017	P	Stalingrad 12/32 REAM 286 R - CM 06/11/1979	CDC	971 490,01	0,00	0,00	A	V	Livret A + 1	1,750	V	Livret A + 1	1,740	A-1		18 110,16	167 425,07
OPH MONTREUILLOIS	2018	P	Stalingrad 12/32 REAM 286 R - CM 06/11/1979	CDC	804 064,94	782 473,48	9,50	T	V	Livret A + 1	0,430	V	Livret A + 1	1,730	A-1		3 523,72	21 591,46
OPH MONTREUILLOIS	1979	P	Saint Denis 143/173 - Ramenas révision - CM 07/11/1978	CDC	194 692,64	0,00	0,00	A	F	Taux fixe à 3.6 %	3,600	F	Taux fixe à 3.6 %	3,590	A-1		333,72	9 270,19
OPH MONTREUILLOIS	1978	P	Saint Denis 143/173 - Ramenas 45 logts - CM 07/11/1978	CDC	193 808,44	27 279,77	4,32	A	F	Taux fixe à 1 %	1,000	F	Taux fixe à 1 %	0,990	A-1		325,75	5 294,96
OPH MONTREUILLOIS	1979	P	Edouard Vaillant 25/29 - 63 lgt - CM 18/12/1979	CDC	57 595,24	2 742,45	0,32	A	F	Taux fixe à 3.6 %	3,600	F	Taux fixe à 3.6 %	3,600	A-1		194,02	2 647,07
OPH MONTREUILLOIS	1974	P	République 42/48 Paul Bert - 80 logts - CM 25/02/1975	CDC	99 076,62	2 871,77	0,57	A	F	Taux fixe à 1 %	1,000	F	Taux fixe à 1 %	1,000	A-1		57,15	2 843,36
OPH MONTREUILLOIS	1976	P	Saint Denis 143/173 - Ramenas 115 logts - CM 14/12/1976	CDC	2 118 187,63	188 950,14	2,57	A	F	Taux fixe à 1.2 %	1,200	F	Taux fixe à 1.2 %	1,200	A-1		3 005,35	61 495,62
OPH MONTREUILLOIS	1978	P	Saint Denis 143/173 - Ramenas 31 logts - CM 07/11/1978	CDC	24 513,80	0,00	0,00	A	F	Taux fixe à 3.6 %	3,600	F	Taux fixe à 3.6 %	3,590	A-1		41,71	1 159,84
OPH MONTREUILLOIS	2017	P	Montreau /Ruffins - A2 et A3 12 lgts R - CM 27/01/1994	CDC	461 485,80	0,00	0,00	A	V	Livret A + 1	1,750	V	Livret A + 1	1,630	A-1		8 475,02	29 582,02
OPH MONTREUILLOIS	2018	P	Montreau /Ruffins - A2 et A3 12 lgts R - CM 27/01/1994	CDC	431 903,78	427 636,29	23,50	T	V	Livret A + 1	0,430	V	Livret A + 1	1,730	A-1		1 892,77	4 267,49

Désignation du bénéficiaire	Année de mobilisation et profil d'amortissement de l'emprunt (1)		Objet de l'emprunt garanti	Organisme prêteur ou chef de file	Montant initial	Capital restant dû au 31/12/N	Durée résiduelle	Périodicité des remboursements (2)	Taux initial			Taux moyen constaté sur l'année (6)			Catégorie d'emprunt (7)	ou devises pouvant modifier l'emprunt	de l'exercice	
	Année	Profil							Taux (3)	Index (4)	Taux actuariel (5)	Taux (3)	Index (4)	Niveau de taux			En intérêts (8)	En capital
OPH MONTREUILLOIS	2017	P	Résistance 10 - 19 lgts R - CM 25/06/1998	CDC	802 944,67	0,00	0,00	A	V	Livret A + 1	0,430	V	Livret A + 1	1,320	A-1		7 274,86	22 648,85
OPH MONTREUILLOIS	2018	P	Résistance 10 - 19 lgts R - CM 25/06/1998	CDC	757 695,51	750 793,50	25,50	T	V	Livret A + 1	0,430	V	Livret A + 1	1,730	A-1		3 320,51	6 902,01
OPH MONTREUILLOIS	2017	P	Sergent Bobillot 25/29 - 22 lgts R - CM 25/06/1998	CDC	620 708,14	0,00	0,00	A	V	Livret A + 1	0,430	V	Livret A + 1	1,320	A-1		5 623,76	17 508,45
OPH MONTREUILLOIS	2018	P	Sergent Bobillot 25/29 - 22 lgts R - CM 25/06/1998	CDC	585 728,76	580 393,24	25,50	T	V	Livret A + 1	0,430	V	Livret A + 1	1,730	A-1		2 566,89	5 335,52
OPH MONTREUILLOIS	2000	P	Sergent Bobillot 25/29 - 6 logts - CM 25/06/1998	CDC	278 734,72	0,00	0,00	A	V	Livret A + 0.8	3,050	V	Livret A + 0.8	1,540	A-1		3 005,63	10 823,06
OPH MONTREUILLOIS	2018	P	Sergent Bobillot 25/29 - 6 logts - CM 25/06/1998	CDC	147 041,54	145 406,96	23,50	T	V	Livret A + 0.8	0,390	V	Livret A + 0.8	1,530	A-1		571,17	1 634,58
OPH MONTREUILLOIS	2017	P	Résistance 10 - 19 lgts R - CM 25/06/1998	CDC	108 247,63	0,00	0,00	A	V	Livret A + 1	0,430	V	Livret A + 1	1,320	A-1		980,74	3 053,37
OPH MONTREUILLOIS	2018	P	Résistance 10 - 19 lgts R - CM 25/06/1998	CDC	102 147,44	101 216,96	25,50	T	V	Livret A + 1	0,430	V	Livret A + 1	1,730	A-1		447,65	930,48
OPH MONTREUILLOIS	2017	P	Eugène Varlin 5 - site Condorcet 69 lgts R - CM 19/09/1996	CDC	80 473,45	40 181,23	0,00	A	V	Livret A + 1	1,750	V	Livret A + 1	1,750	A-1		822,72	40 292,22
OPH MONTREUILLOIS	2017	P	Paul Signac 9 - Réhab Cité Paul Signac R - CM 27/03/1997	CDC	101 270,50	50 565,40	0,17	A	V	Livret A + 1	1,750	V	Livret A + 1	1,630	A-1		1 322,63	50 705,10
OPH MONTREUILLOIS	2017	P	Paul vaillant Couturier 21/23 - Réhab 256 lgts R - CM 27/03/1997	CDC	262 335,66	130 986,89	0,17	A	V	Livret A + 1	1,750	V	Livret A + 1	1,630	A-1		3 426,20	131 348,77
OPH MONTREUILLOIS	2017	P	Coli 7/11 - Réhab 154 lgts R - CM 23/04/1998	CDC	164 848,72	82 310,66	0,17	A	V	Livret A + 1	1,750	V	Livret A + 1	1,630	A-1		2 152,99	82 538,06

Désignation du bénéficiaire	Année de mobilisation et profil d'amortissement de l'emprunt (1)		Objet de l'emprunt garanti	Organisme prêteur ou chef de file	Montant initial	Capital restant dû au 31/12/N	Durée résiduelle	Périodicité des remboursements (2)	Taux initial			Taux moyen constaté sur l'année (6)			Catégorie d'emprunt (7)	ou devises pouvant modifier l'emprunt	de l'exercice	
	Année	Profil							Taux (3)	Index (4)	Taux actuariel (5)	Taux (3)	Index (4)	Niveau de taux			En intérêts (8)	En capital
OPH MONTREUILLOIS	1999	P	Saint Denis 143/173 - Ramenas Foyer PA - CM 14/12/1976	CDC	62 348,84	0,00	0,00	A	V	Livret A + 1.3	4,300	V	Livret A + 1.3	2,040	A-1		83,80	4 087,66
OPH MONTREUILLOIS	1999	P	Saint Denis 143/173 - Ramenas 145 logts - CM 12/12/1978	CDC	3 003,08	0,00	0,00	A	V	Livret A + 1.3	4,300	V	Livret A + 1.3	2,040	A-1		21,74	155,05
OPH MONTREUILLOIS	2018	P	Saint Denis 143/173 - Ramenas 145 logts - CM 12/12/1978	CDC	767,99	748,38	9,50	T	V	Livret A + 1.3	0,510	V	Livret A + 1.3	2,020	A-1		3,94	19,61
OPH MONTREUILLOIS	2017	P	Bobillot Douy Delcupe - 20 lgts R - CM 24/06/1983	CDC	110 724,48	55 145,45	0,42	A	V	Livret A + 1	1,750	V	Livret A + 1	1,750	A-1		1 937,68	55 579,03
OPH MONTREUILLOIS	2017	X	Mutualité 6/16 Allende 127/133 Demi Lune - 15 lgts R - CM 25/01/2001	CDC	534 165,13	0,00	0,00	T	V	Livret A + 0.7	1,450	V	Livret A + 0.7	1,450	A-1		4 950,70	11 861,19
OPH MONTREUILLOIS	2018	P	Mutualité 6/16 Allende 127/133 Demi Lune - 15 lgts R - CM 25/01/2001	CDC	510 449,62	506 415,32	30,50	T	V	Livret A + 0.7	0,360	V	Livret A + 0.7	1,430	A-1		1 855,56	4 034,30
OPH MONTREUILLOIS	2017	P	Mutualité 6/16 Allene 127/133 Demi Lune - 15 lgts R - CM 25/01/2001	CDC	734 633,67	0,00	0,00	A	V	Livret A + 1	1,750	V	Livret A + 1	1,630	A-1		13 577,01	35 030,20
OPH MONTREUILLOIS	2018	P	Mutualité 6/16 Allene 127/133 Demi Lune - 15 lgts R - CM 25/01/2001	CDC	699 603,47	693 895,22	28,50	T	V	Livret A + 1	0,430	V	Livret A + 1	1,730	A-1		3 065,93	5 708,25
OPH MONTREUILLOIS	2001	P	Saint Denis 143/173 - Réhab Ramenas 292 logt - CM 21/09/2000	CDC	1 228 158,71	0,00	0,00	A	V	Livret A + 1.2	4,200	V	Livret A + 1.2	1,940	A-1		1 830,80	93 886,95
OPH MONTREUILLOIS	2017	P	ZAC Jean Jaurès - 34 lgts REAM 296 R - CM 06/11/1979	CDC	349 213,35	0,00	0,00	A	V	Livret A + 1	1,750	V	Livret A + 1	1,740	A-1		6 521,20	51 993,50

Désignation du bénéficiaire	Année de mobilisation et profil d'amortissement de l'emprunt (1)		Objet de l'emprunt garanti	Organisme prêteur ou chef de file	Montant initial	Capital restant dû au 31/12/N	Durée résiduelle	Périodicité des remboursements (2)	Taux initial			Taux moyen constaté sur l'année (6)			Catégorie d'emprunt (7)	ou devises pouvant modifier l'emprunt	de l'exercice	
	Année	Profil							Taux (3)	Index (4)	Taux actuariel (5)	Taux (3)	Index (4)	Niveau de taux			En intérêts (8)	En capital
OPH MONTREUILLOIS	2018	P	ZAC Jean Jaurès - 34 lgts REAM 296 R - CM 06/11/1979	CDC	297 219,85	289 896,00	10,50	T	V	Livret A + 1	0,430	V	Livret A + 1	1,730	A-1		1 302,53	7 323,85
OPH MONTREUILLOIS	2017	P	Mutualité 6/16 Allende 127/133 Demi Lune - 15 lgts R - CM 25/01/2001	CDC	429 491,72	399 195,38	33,83	A	V	Livret A + 1	1,750	V	Livret A + 1	1,740	A-1		7 248,66	15 013,87
OPH MONTREUILLOIS	2002	P	Mutualité 6/16 Allende 127/133 Demi Lune - 15 lgt - CM 25/01/2001	CDC	387 304,80	278 689,67	33,83	A	V	Livret A + 0.7	3,700	V	Livret A + 0.7	1,450	A-1		4 191,04	10 347,62
OPH MONTREUILLOIS	2017	P	Pasteur 7 - Const 20 lgts R - CM 21/12/2000	CDC	765 008,24	0,00	0,00	A	V	Livret A + 1	0,430	V	Livret A + 1	1,320	A-1		7 001,74	15 818,83
OPH MONTREUILLOIS	2018	P	Pasteur 7 - Const 20 lgts R - CM 21/12/2000	CDC	733 395,61	727 971,64	31,50	T	V	Livret A + 1	0,430	V	Livret A + 1	1,730	A-1		3 214,02	5 423,97
OPH MONTREUILLOIS	2017	P	Pasteur 7 - Const 20 lgts R - CM 21/12/2000	CDC	235 398,34	230 649,16	34,08	A	V	Livret A + 1	1,750	V	Livret A + 1	1,700	A-1		2 757,23	4 749,18
OPH MONTREUILLOIS	2001	P	Victor Hugo 83 - Réhab pavillon - CM 09/11/2000	CDC	68 645,20	0,00	0,00	A	V	Livret A + 0.7	3,700	V	Livret A + 0.7	1,450	A-1		505,48	0,00
OPH MONTREUILLOIS	2018	P	Victor Hugo 83 - Réhab pavillon - CM 09/11/2000	CDC	38 234,80	37 804,96	25,50	T	V	Livret A + 0.7	0,360	V	Livret A + 0.7	1,430	A-1		138,99	429,84
OPH MONTREUILLOIS	2017	P	Paris 247 - Const 21 lgts R - CM 25/01/2001	CDC	508 885,65	0,00	0,00	A	V	Livret A + 1	0,430	V	Livret A + 1	1,320	A-1		4 657,59	10 522,72
OPH MONTREUILLOIS	2018	P	Paris 247 - Const 21 lgts R - CM 25/01/2001	CDC	487 856,84	484 248,80	31,50	T	V	Livret A + 1	0,430	V	Livret A + 1	1,730	A-1		2 137,98	3 608,04
OPH MONTREUILLOIS	2017	P	Paris 247 - Const 21 lgts R - CM 25/01/2001	CDC	101 037,29	97 790,30	34,08	A	V	Livret A + 1	1,750	V	Livret A + 1	1,700	A-1		1 183,45	3 246,99
OPH MONTREUILLOIS	2003	P	Paris 247 - Const 21 lgt - CM 25/01/2001	CDC	513 124,38	0,00	0,00	A	V	Livret A + 0.7	3,700	V	Livret A + 0.7	1,440	A-1		7 038,04	17 656,75

Désignation du bénéficiaire	Année de mobilisation et profil d'amortissement de l'emprunt (1)		Objet de l'emprunt garanti	Organisme prêteur ou chef de file	Montant initial	Capital restant dû au 31/12/N	Durée résiduelle	Périodicité des remboursements (2)	Taux initial			Taux moyen constaté sur l'année (6)			Catégorie d'emprunt (7)	ou devises pouvant modifier l'emprunt	de l'exercice	
	Année	Profil							Taux (3)	Index (4)	Taux actuariel (5)	Taux (3)	Index (4)	Niveau de taux			En intérêts (8)	En capital
OPH MONTREUILLOIS	2018	P	Paris 247 - Const 21 lgt - CM 25/01/2001	CDC	332 550,33	329 475,22	29,50	T	V	Livret A + 0.7	0,360	V	Livret A + 0.7	1,430	A-1		1 208,87	3 075,11
OPH MONTREUILLOIS	2003	P	Paris 247 - Const 21 lgt - CM 25/01/2001	CDC	128 148,11	99 989,20	34,08	A	V	Livret A + 0.7	3,700	V	Livret A + 0.7	1,450	A-1		1 497,43	3 281,90
OPH MONTREUILLOIS	2017	P	Paris 247 - Acq Amel 9 lgts R - CM 21/09/2000	CDC	142 518,40	0,00	0,00	A	V	Livret A + 1	0,430	V	Livret A + 1	1,320	A-1		1 304,41	2 946,98
OPH MONTREUILLOIS	2018	P	Paris 247 - Acq Amel 9 lgts R - CM 21/09/2000	CDC	136 629,10	135 618,63	31,50	T	V	Livret A + 1	0,430	V	Livret A + 1	1,730	A-1		598,76	1 010,47
OPH MONTREUILLOIS	2003	P	Paris 247 - Acq Amel 9 logts - CM 21/09/2000	CDC	132 155,75	0,00	0,00	A	V	Livret A + 0.7	3,700	V	Livret A + 0.7	1,440	A-1		1 812,66	4 547,51
OPH MONTREUILLOIS	2018	P	Paris 247 - Acq Amel 9 logts - CM 21/09/2000	CDC	85 648,70	84 856,70	29,50	T	V	Livret A + 0.7	0,360	V	Livret A + 0.7	1,430	A-1		311,35	792,00
OPH MONTREUILLOIS	2017	P	Carnot 2/4 - Acq Amel 6 logts R - CM 20/12/2001	CDC	106 472,26	0,00	0,00	A	V	Livret A + 1	1,750	V	Livret A + 1	1,630	A-1		1 969,51	4 829,16
OPH MONTREUILLOIS	2018	P	Carnot 2/4 - Acq Amel 6 logts R - CM 20/12/2001	CDC	101 643,10	100 841,46	29,50	T	V	Livret A + 1	0,430	V	Livret A + 1	1,730	A-1		445,44	801,64
OPH MONTREUILLOIS	2003	P	Carnot 2/4 - Acq Amel 6 logts - CM 20/12/2001	CDC	81 624,58	0,00	0,00	A	V	Livret A + 0.7	2,950	V	Livret A + 0.7	1,440	A-1		432,54	0,00
OPH MONTREUILLOIS	2018	P	Carnot 2/4 - Acq Amel 6 logts - CM 20/12/2001	CDC	51 759,27	51 251,89	27,50	T	V	Livret A + 0.7	0,360	V	Livret A + 0.7	1,430	A-1		188,15	507,38
OPH MONTREUILLOIS	2017	P	Douy Delcupe 68/70 Révolution 1 - 35 lgts R - CM 11/01/1984	CDC	52 904,61	26 480,47	0,42	A	V	Livret A + 1	1,750	V	Livret A + 1	1,750	A-1		925,83	26 424,14
OPH MONTREUILLOIS	2017	P	Edouard Vaillant 57 - 7 lgts R - CM 24/09/1984	CDC	30 292,49	15 162,37	0,42	A	V	Livret A + 1	1,750	V	Livret A + 1	1,750	A-1		530,12	15 130,12

Désignation du bénéficiaire	Année de mobilisation et profil d'amortissement de l'emprunt (1)		Objet de l'emprunt garanti	Organisme prêteur ou chef de file	Montant initial	Capital restant dû au 31/12/N	Durée résiduelle	Périodicité des remboursements (2)	Taux initial			Taux moyen constaté sur l'année (6)			Catégorie d'emprunt (7)	ou devises pouvant modifier l'emprunt	de l'exercice	
	Année	Profil							Taux (3)	Index (4)	Taux actuariel (5)	Taux (3)	Index (4)	Niveau de taux			En intérêts (8)	En capital
OPH MONTREUILLOIS	2017	P	Président Wilson 103/107 - 99 lgts R - CM 30/11/1983	CDC	65 965,46	22 033,42	0,67	A	V	Livret A + 1	1,750	V	Livret A + 1	1,660	A-1		770,35	21 986,55
OPH MONTREUILLOIS	2017	P	Beaumarchais 10/18 Douy Delcupe 68 - 107L R - CM 04/05/1983	CDC	602 108,53	201 112,92	0,67	A	V	Livret A + 1	1,750	V	Livret A + 1	1,660	A-1		7 031,47	200 685,16
OPH MONTREUILLOIS	2017	P	Malot 19/23 - 23 lgts R - CM 04/05/1983	CDC	135 449,92	45 242,22	0,67	A	V	Livret A + 1	1,750	V	Livret A + 1	1,660	A-1		1 581,79	45 146,00
OPH MONTREUILLOIS	2017	P	Fédérés 1 - 7 lgts Vincennes Fédérés R - CM 28/09/1993	CDC	63 515,01	21 214,92	0,67	A	V	Livret A + 1	1,750	V	Livret A + 1	1,660	A-1		741,73	21 169,81
OPH MONTREUILLOIS	2017	P	Président Wilson 103/107 - 99 lgts R - CM 30/11/1983	CDC	54 159,76	36 141,81	1,17	A	V	Livret A + 1	1,750	V	Livret A + 1	1,650	A-1		707,35	18 017,95
OPH MONTREUILLOIS	2017	P	Malot 19/23 - 23 lgts R - CM 04/05/1983	CDC	132 824,11	88 635,97	1,17	A	V	Livret A + 1	1,750	V	Livret A + 1	1,650	A-1		1 734,73	44 188,14
OPH MONTREUILLOIS	2017	P	Beaumarchais 10/18 Douy Delcupe 107 lgts R - CM 04/05/1983	CDC	492 759,05	328 827,16	1,17	A	V	Livret A + 1	1,750	V	Livret A + 1	1,650	A-1		6 435,62	163 931,89
OPH MONTREUILLOIS	2017	P	Romainville 4 - 6 logts R - CM 24/09/1985	CDC	49 052,10	32 733,37	1,17	A	V	Livret A + 1	1,750	V	Livret A + 1	1,650	A-1		640,64	16 318,73
OPH MONTREUILLOIS	2017	P	Eglise 33 - 3 lgts R - CM 24/09/1985	CDC	23 064,10	15 391,10	1,17	A	V	Livret A + 1	1,750	V	Livret A + 1	1,650	A-1		301,23	7 673,00
OPH MONTREUILLOIS	2017	P	Pépin 20/24 - 51 lgts R - CM 24/09/1998	CDC	1 657 946,43	0,00	0,00	A	V	Livret A + 1	1,750	V	Livret A + 1	1,630	A-1		30 496,14	99 446,74
OPH MONTREUILLOIS	2018	P	Pépin 20/24 - 51 lgts R - CM 24/09/1998	CDC	1 558 499,69	1 543 726,83	24,50	T	V	Livret A + 1	0,430	V	Livret A + 1	1,730	A-1		6 829,94	14 772,86
OPH MONTREUILLOIS	1998	P	Pépin 20/24 - 7 logts - CM 30/01/1997	CDC	324 335,40	0,00	0,00	A	V	Livret A + 0.8	3,800	V	Livret A + 0.8	1,540	A-1		1 890,01	0,00

Désignation du bénéficiaire	Année de mobilisation et profil d'amortissement de l'emprunt (1)		Objet de l'emprunt garanti	Organisme prêteur ou chef de file	Montant initial	Capital restant dû au 31/12/N	Durée résiduelle	Périodicité des remboursements (2)	Taux initial			Taux moyen constaté sur l'année (6)			Catégorie d'emprunt (7)	ou devises pouvant modifier l'emprunt	de l'exercice	
	Année	Profil							Taux (3)	Index (4)	Taux actuariel (5)	Taux (3)	Index (4)	Niveau de taux			En intérêts (8)	En capital
OPH MONTREUILLOIS	2018	P	Pépin 20/24 - 7 logts - CM 30/01/1997	CDC	163 949,18	162 059,83	22,50	T	V	Livret A + 0.8	0,390	V	Livret A + 0.8	1,530	A-1		636,85	1 889,35
OPH MONTREUILLOIS	2017	P	Pépin 20/24 - 51 lgts R - CM 24/09/1998	CDC	615 213,56	0,00	0,00	A	V	Livret A + 1	1,750	V	Livret A + 1	1,630	A-1		11 346,12	32 690,02
OPH MONTREUILLOIS	2018	P	Pépin 20/24 - 51 lgts R - CM 24/09/1998	CDC	582 523,54	577 415,97	26,50	T	V	Livret A + 1	0,430	V	Livret A + 1	1,730	A-1		2 552,84	5 107,57
OPH MONTREUILLOIS	2017	P	Victro Hugo 16/20 - Const 28 lgts R - CM 31/01/2002	CDC	789 995,90	0,00	0,00	A	V	Livret A + 1	0,430	V	Livret A + 1	1,320	A-1		7 246,78	15 002,64
OPH MONTREUILLOIS	2018	P	Vistor Hugo 16/20 - 7 logts R - CM 31/01/2002	CDC	760 011,54	754 717,46	33,50	T	V	Livret A + 1	0,430	V	Livret A + 1	1,730	A-1		3 330,66	5 294,08
OPH MONTREUILLOIS	2017	P	Victor Hugo 16/20 - Acq Terrain R - CM 31/01/2002	CDC	449 329,72	432 332,50	35,75	A	V	Livret A + 1	1,750	V	Livret A + 1	1,740	A-1		7 715,83	8 572,33
OPH MONTREUILLOIS	2004	P	Victor Hugo 16/20 - Const 3 lgt/31 - CM 31/01/2002	CDC	257 063,24	0,00	0,00	A	V	Livret A + 0.7	2,950	V	Livret A + 0.7	1,440	A-1		2 045,48	0,00
OPH MONTREUILLOIS	2018	P	Victor Hugo 16/20 - Const 3 lgt/31 - CM 31/01/2002	CDC	189 648,20	188 479,63	31,50	T	V	Livret A + 0.7	0,360	V	Livret A + 0.7	1,430	A-1		689,40	1 168,57
OPH MONTREUILLOIS	2017	P	Sergent Bobillot 25/29 - Const 28 lgts R - CM 06/11/2001	CDC	542 080,92	0,00	0,00	A	V	Livret A + 1	0,430	V	Livret A + 1	1,320	A-1		4 972,60	10 294,55
OPH MONTREUILLOIS	2018	P	Sergent Bobillot 25/29 - Const 28 lgts R - CM 06/11/2001	CDC	521 506,18	517 873,48	33,50	T	V	Livret A + 1	0,430	V	Livret A + 1	1,730	A-1		2 285,44	3 632,70
OPH MONTREUILLOIS	2004	P	Sergent Bobillot 25/29 - Const 28 log - CM 06/11/2001	CDC	267 960,00	225 727,74	35,58	A	V	Livret A + 0.7	2,950	V	Livret A + 0.7	1,460	A-1		3 341,94	4 750,88

Désignation du bénéficiaire	Année de mobilisation et profil d'amortissement de l'emprunt (1)		Objet de l'emprunt garanti	Organisme prêteur ou chef de file	Montant initial	Capital restant dû au 31/12/N	Durée résiduelle	Périodicité des remboursements (2)	Taux initial			Taux moyen constaté sur l'année (6)			Catégorie d'emprunt (7)	ou devises pouvant modifier l'emprunt	de l'exercice	
	Année	Profil							Taux (3)	Index (4)	Taux actuariel (5)	Taux (3)	Index (4)	Niveau de taux			En intérêts (8)	En capital
OPH MONTREUILLOIS	2003	P	Blancs Vilains 85 - Réhab Foyer PA 63 lgt - CM 06/11/2001	CDC	367 922,00	0,00	0,00	A	V	Livret A + 1.2	4,200	V	Livret A + 1.2	1,940	A-1		618,61	31 723,57
OPH MONTREUILLOIS	2017	P	Grands Pêcheurs 15 - Acq Amel 67 lgts R - CM 06/11/2001	CDC	1 346 194,36	0,00	0,00	A	V	Livret A + 1	0,430	V	Livret A + 1	1,320	A-1		12 348,88	25 565,29
OPH MONTREUILLOIS	2018	P	Grands Pêcheurs 15 - Acq Amel 67 lgts R - CM 06/11/2001	CDC	1 295 099,45	1 286 078,06	33,50	T	V	Livret A + 1	0,430	V	Livret A + 1	1,730	A-1		5 675,62	9 021,39
OPH MONTREUILLOIS	2017	P	Grands Pêcheurs 15 - Acq Amel 67 lgts R - CM 06/11/2001	CDC	185 724,97	0,00	0,00	A	V	Livret A + 1	0,430	V	Livret A + 1	1,320	A-1		1 703,69	3 527,05
OPH MONTREUILLOIS	2018	P	Grands Pêcheurs 15 - Acq Amel 67 lgts R - CM 06/11/2001	CDC	178 675,78	177 431,16	33,50	T	V	Livret A + 1	0,430	V	Livret A + 1	1,730	A-1		783,03	1 244,62
OPH MONTREUILLOIS	1999	P	Sergent Bobillot 29 - 24 logts - CM 05/10/1999	AIAC	91 469,41	25 922,56	5,85	T	F	Taux fixe à 1 %	1,000	F	Taux fixe à 1 %	1,000	A-1		285,35	4 171,41
OPH MONTREUILLOIS	1999	X	République 79 Gaumont - Résid. Etud. 120 Lgts - CM 22/10/1998	Crédit Foncier	2 706 658,21	232 439,60	0,25	A	F	Taux fixe à 5.1 %	5,100	F	Taux fixe à 5.1 %	5,110	A-1		23 016,23	218 858,90
OPH MONTREUILLOIS	2017	P	République 50/54 Armand Carrel 22 - REAM 369 R - CM 28/09/1983	CDC	31 431,86	0,00	0,00	A	V	Livret A + 1	0,430	V	Livret A + 1	1,330	A-1		277,62	1 464,28
OPH MONTREUILLOIS	2018	P	République 50/54 Armand Carrel 22 - REAM 369 R - CM 28/09/1983	CDC	28 498,58	28 001,43	14,50	T	V	Livret A + 1	0,430	V	Livret A + 1	1,730	A-1		124,89	497,15
OPH MONTREUILLOIS	1998	P	Grands Pêcheurs 15 - 27 logts - CM 28/01/1999	GIC	533 571,56	195 818,21	9,97	A	F	Taux fixe à 1 %	1,000	F	Taux fixe à 1 %	1,000	A-1		2 143,50	18 531,39
OPH MONTREUILLOIS	1968	P	Résistance 27/59 Parmentier - 62 logts - CM 24/06/1969	CDC	27 308,19	1 638,56	2,82	A	F	Taux fixe à 0 %	0,000	F	Taux fixe à 0 %	0,000	A-1		0,00	546,16

Désignation du bénéficiaire	Année de mobilisation et profil d'amortissement de l'emprunt (1)		Objet de l'emprunt garanti	Organisme prêteur ou chef de file	Montant initial	Capital restant dû au 31/12/N	Durée résiduelle	Périodicité des remboursements (2)	Taux initial			Taux moyen constaté sur l'année (6)			Catégorie d'emprunt (7)	ou devises pouvant modifier l'emprunt	de l'exercice	
	Année	Profil							Taux (3)	Index (4)	Taux actuariel (5)	Taux (3)	Index (4)	Niveau de taux			En intérêts (8)	En capital
OPH MONTREUILLOIS	1987	P	Résistance - 2è tranche 97 logts - CM 12/05/1987	GIC	475 640,93	28 518,27	0,30	A	F	Taux fixe à 2 %	2,000	F	Taux fixe à 2 %	2,000	A-1		1 129,54	27 959,10
OPH MONTREUILLOIS	1997	P	Pépin 20/25 Rosny - 58 lgts - CM 06/11/2001	SALF Aide au Log.	190 561,27	109 822,56	13,12	T	F	Taux fixe à 1.5 %	1,510	F	Taux fixe à 1.5 %	1,500	A-1		1 717,20	7 437,68
OPH MONTREUILLOIS	1996	P	Résistance / Rouget de Lisle / Marceau - CM 05/02/1998	GIPEC	146 351,06	62 487,77	5,33	A	F	Taux fixe à 1.5 %	1,500	F	Taux fixe à 1.5 %	1,500	A-1		1 085,56	9 882,63
OPH MONTREUILLOIS	1996	P	Marceau 73/81 Diderot 35 - 33 logts - CM 05/02/1988	GIPEC	256 114,35	256 114,35	23,67	A	F	Taux fixe à 1.5 %	1,500	F	Taux fixe à 1.5 %	0,050	A-1		0,00	0,00
OPH MONTREUILLOIS	2005	P	Clotilde Gaillard - 80 logts - CM 15/05/2003	CDC	505 449,00	426 308,87	36,00	A	V	Livret A + 0.25	2,500	V	Livret A + 0.25	1,000	A-1		4 357,92	9 483,50
OPH MONTREUILLOIS	2005	P	Clotilde Gaillard - 80 logts - CM 15/05/2003	CDC	1 912 272,00	1 379 392,34	21,00	A	V	Livret A + 0.25	2,500	V	Livret A + 0.25	1,000	A-1		14 352,01	55 809,01
OPH MONTREUILLOIS	2017	P	Clotilde Gaillard - 80 lgts R - CM 15/05/2003	CDC	666 551,87	0,00	0,00	A	V	Livret A + 1	1,750	V	Livret A + 1	1,630	A-1		12 306,54	33 503,08
OPH MONTREUILLOIS	2018	P	Clotilde Gaillard - 80 lgts R - CM 15/05/2003	CDC	633 048,79	627 698,12	27,50	T	V	Livret A + 1	0,430	V	Livret A + 1	1,730	A-1		2 774,26	5 350,67
OPH MONTREUILLOIS	2017	P	Walwein 20/22 - Acq 65 lgts R - CM 15/05/2003	CDC	1 781 897,88	1 747 253,21	35,00	A	V	Livret A + 1	1,750	V	Livret A + 1	1,750	A-1		18 217,12	34 644,67
OPH MONTREUILLOIS	2017	X	Walwein 20/22 - Acq 65 lgts R - CM 15/05/2003	CDC	876 335,64	0,00	0,00	T	V	Livret A + 0.7	1,450	V	Livret A + 0.7	1,450	A-1		8 133,59	18 611,88
OPH MONTREUILLOIS	2018	P	Walwein 20/22 - Acq 65 lgts R - CM 15/05/2003	CDC	839 121,29	832 690,79	31,50	T	V	Livret A + 0.7	0,360	V	Livret A + 0.7	1,430	A-1		3 050,32	6 430,50
OPH MONTREUILLOIS	2017	P	Walwein 20/22 - Acq 65 lgts R - CM 15/05/2003	CDC	2 464 834,16	0,00	0,00	A	V	Livret A + 1	1,750	V	Livret A + 1	1,630	A-1		45 594,19	111 794,98

Désignation du bénéficiaire	Année de mobilisation et profil d'amortissement de l'emprunt (1)		Objet de l'emprunt garanti	Organisme prêteur ou chef de file	Montant initial	Capital restant dû au 31/12/N	Durée résiduelle	Périodicité des remboursements (2)	Taux initial			Taux moyen constaté sur l'année (6)			Catégorie d'emprunt (7)	ou devises pouvant modifier l'emprunt	de l'exercice	
	Année	Profil							Taux (3)	Index (4)	Taux actuariel (5)	Taux (3)	Index (4)	Niveau de taux			En intérêts (8)	En capital
OPH MONTREUILLOIS	2018	P	Walwein 20/22 - Acq 65 lgts R - CM 15/05/2003	CDC	2 353 039,18	2 334 481,24	29,50	T	V	Livret A + 1	0,430	V	Livret A + 1	1,730	A-1		10 311,92	18 557,94
OPH MONTREUILLOIS	2004	P	Walwein 20/22 - Acq 15 lgt - CM 15/05/2003	CDC	505 362,00	430 037,18	35,00	A	V	Livret A + 0.7	2,950	V	Livret A + 0.7	1,450	A-1		6 366,78	9 050,96
OPH MONTREUILLOIS	2017	P	Hoche 6 - Acq Amel 8 lgts R - CM 19/12/2002	CDC	59 093,06	57 944,14	35,25	A	V	Livret A + 1	1,750	V	Livret A + 1	1,670	A-1		860,05	1 148,92
OPH MONTREUILLOIS	2004	P	Hoche 6 - Acq Amel 8 lgt - CM 19/12/2002	CDC	93 605,00	80 966,01	35,25	A	V	Livret A + 0.7	2,950	V	Livret A + 0.7	1,450	A-1		1 198,72	1 704,08
OPH MONTREUILLOIS	2004	P	Hoche 6 - Acq Amel 8 lgt - CM 19/12/2002	CDC	72 378,00	0,00	0,00	A	V	Livret A + 0.7	2,950	V	Livret A + 0.7	1,440	A-1		980,48	2 129,51
OPH MONTREUILLOIS	2018	P	Hoche 6 - Acq Amel 8 lgt - CM 19/12/2002	CDC	52 592,03	52 254,92	30,50	T	V	Livret A + 0.7	0,360	V	Livret A + 0.7	1,430	A-1		191,18	337,11
OPH MONTREUILLOIS	2004	P	Théophile Sœur 214 - Acq Amel 1 logt PLAI - CM 06/11/2001	CDC	77 515,00	0,00	0,00	A	V	Livret A + 0.7	2,950	V	Livret A + 0.7	1,440	A-1		840,93	2 485,98
OPH MONTREUILLOIS	2018	P	Théophile Sœur 214 - Acq Amel 1 logt PLAI - CM 06/11/2001	CDC	51 448,65	51 075,00	27,50	T	V	Livret A + 0.7	0,360	V	Livret A + 0.7	1,430	A-1		187,02	373,65
OPH MONTREUILLOIS	2017	P	Danton Acq Amel 12 lgts Const 6 lgts R - CM 29/03/2004	CDC	136 592,14	134 031,05	36,17	A	V	Livret A + 1	1,750	V	Livret A + 1	1,670	A-1		1 783,95	2 561,09
OPH MONTREUILLOIS	2017	P	Danton - Acq Amel 12 lgts Const 6 lgts R - CM 29/03/2004	CDC	288 452,10	0,00	0,00	A	V	Livret A + 1	1,750	V	Livret A + 1	1,640	A-1		5 350,92	10 948,22
OPH MONTREUILLOIS	2018	P	Danton - Acq Amel 12 lgts Const 6 lgts R - CM 29/03/2004	CDC	277 503,88	275 570,85	33,50	T	V	Livret A + 1	0,430	V	Livret A + 1	1,730	A-1		1 216,13	1 933,03
OPH MONTREUILLOIS	2017	P	Président Wilson 103/107 - 99 lgts R - CM 25/06/1985	CDC	135 882,19	112 211,65	4,42	A	V	Livret A + (-0.1)	0,650	V	Livret A + (-0.1)	0,650	A-1		883,23	23 670,54

Désignation du bénéficiaire	Année de mobilisation et profil d'amortissement de l'emprunt (1)		Objet de l'emprunt garanti	Organisme prêteur ou chef de file	Montant initial	Capital restant dû au 31/12/N	Durée résiduelle	Périodicité des remboursements (2)	Taux initial			Taux moyen constaté sur l'année (6)			Catégorie d'emprunt (7)	ou devises pouvant modifier l'emprunt	de l'exercice	
	Année	Profil							Taux (3)	Index (4)	Taux actuariel (5)	Taux (3)	Index (4)	Niveau de taux			En intérêts (8)	En capital
OPH MONTREUILLOIS	2017	P	Danton Acq Amel 12 lgts Const 6 lgts R - CM 29/03/2004	CDC	220 923,78	0,00	0,00	A	V	Livret A + 1	1,750	V	Livret A + 1	1,640	A-1		4 098,24	8 385,18
OPH MONTREUILLOIS	2018	P	Danton Acq Amel 12 lgts Const 6 lgts R - CM 29/03/2004	CDC	212 538,60	211 058,11	33,50	T	V	Livret A + 1	0,430	V	Livret A + 1	1,730	A-1		931,43	1 480,49
OPH MONTREUILLOIS	2017	P	Danton Acq Amel 12 lgts Const 6 lgts R - CM 29/03/2004	CDC	118 379,86	116 160,25	36,17	A	V	Livret A + 1	1,750	V	Livret A + 1	1,670	A-1		1 546,09	2 219,61
OPH MONTREUILLOIS	2017	P	Walwein 20/22 - Acq 65 lgs Rt - CM 23/09/2004	CDC	295 182,86	0,00	0,00	A	V	Livret A + 1	0,430	V	Livret A + 1	1,320	A-1		2 707,77	5 605,76
OPH MONTREUILLOIS	2018	P	Walwein 20/22 - Acq 65 lgs Rt - CM 23/09/2004	CDC	283 979,17	282 001,03	33,50	T	V	Livret A + 1	0,430	V	Livret A + 1	1,730	A-1		1 244,51	1 978,14
OPH MONTREUILLOIS	2017	P	Clotilde Gaillard - Const 40 lgts R - CM 16/12/2004	CDC	838 459,94	822 738,90	36,17	A	V	Livret A + 1	1,750	V	Livret A + 1	1,670	A-1		10 950,61	15 721,04
OPH MONTREUILLOIS	2005	P	Clotilde Gaillard - Const 5 lgt - CM 16/12/2004	CDC	298 246,00	0,00	0,00	A	V	Livret A + 0.7	2,950	V	Livret A + 0.7	1,440	A-1		4 433,39	8 571,66
OPH MONTREUILLOIS	2018	P	Clotilde Gaillard - Const 5 lgt - CM 16/12/2004	CDC	223 458,02	222 081,13	31,50	T	V	Livret A + 0.7	0,360	V	Livret A + 0.7	1,430	A-1		812,30	1 376,89
OPH MONTREUILLOIS	2005	P	Clotilde Gaillard - Const 5 lgt - CM 16/12/2004	CDC	95 274,00	83 423,27	36,17	A	V	Livret A + 0.7	2,950	V	Livret A + 0.7	1,450	A-1		1 234,22	1 695,03
OPH MONTREUILLOIS	2005	P	ZAC Garibaldi PRU CDconstruct.démol. 24 logts - CM 26/06/2003	CDC	483 575,00	414 726,70	36,17	A	V	Livret A + 0.25	2,500	V	Livret A + 0.25	1,000	A-1		4 239,53	9 225,84
OPH MONTREUILLOIS	2005	P	ZAC Garibaldi PRU CDconstruct.démol. 24 logts - CM 26/06/2003	CDC	2 064 840,00	1 511 381,14	21,17	A	V	Livret A + 0.25	2,500	V	Livret A + 0.25	1,000	A-1		15 725,30	61 149,17
OPH MONTREUILLOIS	2005	P	ZAC Garibaldi - Const 7 logts - CM 26/06/2003	CDC	118 698,00	103 933,69	36,17	A	V	Livret A + 0.7	2,950	V	Livret A + 0.7	1,450	A-1		1 537,66	2 111,77

Désignation du bénéficiaire	Année de mobilisation et profil d'amortissement de l'emprunt (1)		Objet de l'emprunt garanti	Organisme prêteur ou chef de file	Montant initial	Capital restant dû au 31/12/N	Durée résiduelle	Périodicité des remboursements (2)	Taux initial			Taux moyen constaté sur l'année (6)			Catégorie d'emprunt (7)	ou devises pouvant modifier l'emprunt	de l'exercice	
	Année	Profil							Taux (3)	Index (4)	Taux actuariel (5)	Taux (3)	Index (4)	Niveau de taux			En intérêts (8)	En capital
OPH MONTREUILLOIS	2005	P	ZAC Garibaldi - Const 7 logts - CM 26/06/2003	CDC	572 846,00	0,00	0,00	A	V	Livret A + 0.7	2,950	V	Livret A + 0.7	1,440	A-1		8 515,30	16 463,73
OPH MONTREUILLOIS	2018	P	ZAC Garibaldi - Const 7 logts - CM 26/06/2003	CDC	429 199,56	426 554,93	31,50	T	V	Livret A + 0.7	0,360	V	Livret A + 0.7	1,430	A-1		1 560,20	2 644,63
OPH MONTREUILLOIS	2017	P	ZAC Garibaldi - Const 11 lgts R - CM 26/06/2003	CDC	96 350,12	0,00	0,00	A	V	Livret A + 1	1,750	V	Livret A + 1	1,640	A-1		1 787,34	3 656,97
OPH MONTREUILLOIS	2018	P	ZAC Garibaldi - Const 11 lgts R - CM 26/06/2003	CDC	92 693,15	92 047,47	33,50	T	V	Livret A + 1	0,430	V	Livret A + 1	1,730	A-1		406,22	645,68
OPH MONTREUILLOIS	2017	P	ZAC Garibaldi - Const 11 lgts R - CM 26/06/2003	CDC	185 851,82	182 367,12	36,17	A	V	Livret A + 1	1,750	V	Livret A + 1	1,670	A-1		2 427,30	3 484,70
OPH MONTREUILLOIS	2017	P	Clotilde Gaillard - Const 40 lgts R - CM 16/12/2004	CDC	839 605,28	0,00	0,00	A	V	Livret A + 1	1,750	V	Livret A + 1	1,640	A-1		15 575,07	31 867,29
OPH MONTREUILLOIS	2018	P	Clotilde Gaillard - Const 40 lgts R - CM 16/12/2004	CDC	807 737,99	802 111,46	33,50	T	V	Livret A + 1	0,430	V	Livret A + 1	1,730	A-1		3 539,82	5 626,53
OPH MONTREUILLOIS	2005	P	Victor Hugo 44 - Foyer Travail. Migrants 7 lgt - CM 24/06/2004	CDC	73 188,00	63 618,72	36,33	A	V	Livret A + 0.7	2,950	V	Livret A + 0.7	1,450	A-1		941,21	1 292,64
OPH MONTREUILLOIS	2005	P	Alexis Lepère 84 - Foyer Travail. Migrants 16 lgt - CM 24/06/2004	CDC	142 070,00	123 494,44	36,33	A	V	Livret A + 0.7	2,950	V	Livret A + 0.7	1,450	A-1		1 827,05	2 509,22
OPH MONTREUILLOIS	2005	P	Henri Schmitt 3/5/9 - Réhab Bel Air - CM 19/12/2002	CDC	738 969,00	128 519,75	1,42	A	V	Livret A + 0.25	2,500	V	Livret A + 0.25	1,000	A-1		1 918,27	63 307,10
OPH MONTREUILLOIS	2005	P	Branly Amitié / S.Allende E.Branly - réhab 402 lgt - CM 26/06/2003	CDC	2 154 560,00	379 746,08	1,42	A	V	Livret A + 0.7	2,950	V	Livret A + 0.7	1,450	A-1		8 200,59	185 812,10

Désignation du bénéficiaire	Année de mobilisation et profil d'amortissement de l'emprunt (1)		Objet de l'emprunt garanti	Organisme prêteur ou chef de file	Montant initial	Capital restant dû au 31/12/N	Durée résiduelle	Périodicité des remboursements (2)	Taux initial			Taux moyen constaté sur l'année (6)			Catégorie d'emprunt (7)	ou devises pouvant modifier l'emprunt	de l'exercice	
	Année	Profil							Taux (3)	Index (4)	Taux actuariel (5)	Taux (3)	Index (4)	Niveau de taux			En intérêts (8)	En capital
OPH MONTREUILLOIS	2005	P	Tilliers 1/5 - Opé Ernest Renan Réhab 72 logts - CM 27/06/2002	CDC	340 945,00	53 511,03	1,42	A	V	Livret A + 0.7	2,950	V	Livret A + 0.7	1,450	A-1		1 155,57	26 183,28
OPH MONTREUILLOIS	2017	P	Juliette Dodu 22 - Const 8 maisons R - CM 23/09/2004	CDC	283 927,24	273 918,82	37,75	A	V	Livret A + 1	1,750	V	Livret A + 1	1,740	A-1		4 881,91	5 047,62
OPH MONTREUILLOIS	2017	P	Juliette Dodu 22 - Const 8 maisons R - CM 23/09/2004	CDC	117 011,61	0,00	0,00	A	V	Livret A + 1	0,430	V	Livret A + 1	1,320	A-1		1 074,43	2 135,23
OPH MONTREUILLOIS	2018	P	Juliette Dodu 22 - Const 8 maisons R - CM 23/09/2004	CDC	112 743,94	111 980,61	34,50	T	V	Livret A + 1	0,430	V	Livret A + 1	1,730	A-1		494,09	763,33
OPH MONTREUILLOIS	2017	P	Rochebrune 19/23 - Const 4 lgts R - CM 26/06/2003	CDC	161 031,23	0,00	0,00	A	V	Livret A + 1	0,430	V	Livret A + 1	1,320	A-1		1 478,64	2 938,49
OPH MONTREUILLOIS	2018	P	Rochebrune 19/23 - Const 4 lgts R - CM 26/06/2003	CDC	155 158,07	154 107,58	34,50	T	V	Livret A + 1	0,430	V	Livret A + 1	1,730	A-1		679,96	1 050,49
OPH MONTREUILLOIS	2017	P	Rochebrune 19/23 - Const 4 lgts R - CM 26/06/2003	CDC	90 094,73	86 805,86	36,83	A	V	Livret A + 1	1,750	V	Livret A + 1	1,740	A-1		1 548,13	1 658,70
OPH MONTREUILLOIS	2005	P	Rochebrune 19/23 - Const 4 logt - CM 26/06/2003	CDC	95 664,00	84 025,44	36,83	A	V	Livret A + 0.5	2,500	V	Livret A + 0.5	1,250	A-1		1 072,54	1 777,83
OPH MONTREUILLOIS	2005	P	Rochebrune 19/23 - Const 2 logt - CM 24/06/2004	CDC	279 090,00	0,00	0,00	A	V	Livret A + 0.65	2,650	V	Livret A + 0.65	1,390	A-1		2 019,89	0,00
OPH MONTREUILLOIS	2018	P	Rochebrune 19/23 - Const 2 logt - CM 24/06/2004	CDC	219 029,85	217 719,89	32,50	T	V	Livret A + 0.65	0,350	V	Livret A + 0.65	1,380	A-1		768,89	1 309,96
OPH MONTREUILLOIS	2005	P	Rochebrune 19/23 - Const 4 logt - CM 30/06/2005	CDC	444 114,00	332 967,26	21,83	A	V	Livret A + 0.5	2,500	V	Livret A + 0.5	1,250	A-1		4 325,58	13 079,41
OPH MONTREUILLOIS	2005	P	Juliette Dodu 22 / Batteries 17 - Const 2 lgt - CM 30/06/2005	CDC	200 000,00	176 907,12	36,83	A	V	Livret A + 0.65	2,650	V	Livret A + 0.65	1,400	A-1		2 527,54	3 631,18

Désignation du bénéficiaire	Année de mobilisation et profil d'amortissement de l'emprunt (1)		Objet de l'emprunt garanti	Organisme prêteur ou chef de file	Montant initial	Capital restant dû au 31/12/N	Durée résiduelle	Périodicité des remboursements (2)	Taux initial			Taux moyen constaté sur l'année (6)			Catégorie d'emprunt (7)	ou devises pouvant modifier l'emprunt	de l'exercice	
	Année	Profil							Taux (3)	Index (4)	Taux actuariel (5)	Taux (3)	Index (4)	Niveau de taux			En intérêts (8)	En capital
OPH MONTREUILLOIS	2005	P	Juliette Dodu 22 / Batteries 17 - Const 2 lgt - CM 30/06/2005	CDC	225 563,00	0,00	0,00	A	V	Livret A + 0.65	2,650	V	Livret A + 0.65	1,390	A-1		1 632,49	0,00
OPH MONTREUILLOIS	2018	P	Juliette Dodu 22 / Batteries 17 - Const 2 lgt - CM 30/06/2005	CDC	177 021,87	175 963,15	32,50	T	V	Livret A + 0.65	0,350	V	Livret A + 0.65	1,380	A-1		621,42	1 058,72
OPH MONTREUILLOIS	2005	P	Rochebrune 19/23 - Const 2 logt - CM 24/06/2004	CDC	80 000,00	70 762,85	36,83	A	V	Livret A + 0.65	2,650	V	Livret A + 0.65	1,400	A-1		1 011,01	1 452,48
OPH MONTREUILLOIS	2005	P	Alexis Lepère 84 - Foyer Travail. Migrants 27 lits - CM 24/06/2004	ANPEEC	317 283,00	212 111,72	21,45	A	F	Taux fixe à 1 %	1,000	F	Taux fixe à 1 %	1,000	A-1		2 206,94	8 581,85
OPH MONTREUILLOIS	2005	P	Victor Hugo 44 - Foyer Travail. Migrants 17 lits - CM 24/06/2004	ANPEEC	174 365,00	116 567,43	21,45	A	F	Taux fixe à 1 %	1,000	F	Taux fixe à 1 %	1,000	A-1		1 212,84	4 716,21
OPH MONTREUILLOIS	2006	P	Mériel 7 - Acq Amel 14 lgt - CM 24/03/2005	CE	63 406,00	45 045,32	16,08	A	V	Livret A + 1.55	3,800	V	Livret A + 1.55	2,290	A-1		1 078,89	1 862,95
OPH MONTREUILLOIS	2006	P	Mériel 7 - Acq Amel 8 lgt - CM 24/06/2004	CDC	130 000,00	0,00	0,00	A	V	Livret A + 1	3,250	V	Livret A + 1	1,740	A-1		2 300,68	3 602,30
OPH MONTREUILLOIS	2018	P	Mériel 7 - Acq Amel 8 lgt - CM 24/06/2004	CDC	102 705,49	102 127,76	32,50	T	V	Livret A + 1	0,430	V	Livret A + 1	1,730	A-1		450,09	577,73
OPH MONTREUILLOIS	2006	P	Mériel 7 - Acq Amel 4 lgt - CM 24/06/2004	CDC	155 272,00	137 931,15	37,25	A	V	Livret A + 0.5	2,750	V	Livret A + 0.5	1,250	A-1		1 759,42	2 822,63
OPH MONTREUILLOIS	2006	P	Mériel 7 - Acq Amel 8 lgt - CM 24/06/2004	CDC	231 589,00	210 028,28	37,25	A	V	Livret A + 1	3,250	V	Livret A + 1	1,750	A-1		3 743,22	3 870,28
OPH MONTREUILLOIS	2006	P	Mériel 7 - Acq Amel 4 lgt - CM 24/06/2004	CDC	74 283,00	57 324,94	22,25	A	V	Livret A + 0.5	2,750	V	Livret A + 0.5	1,250	A-1		743,31	2 139,94

Désignation du bénéficiaire	Année de mobilisation et profil d'amortissement de l'emprunt (1)		Objet de l'emprunt garanti	Organisme prêteur ou chef de file	Montant initial	Capital restant dû au 31/12/N	Durée résiduelle	Périodicité des remboursements (2)	Taux initial			Taux moyen constaté sur l'année (6)			Catégorie d'emprunt (7)	ou devises pouvant modifier l'emprunt	de l'exercice	
	Année	Profil							Taux (3)	Index (4)	Taux actuariel (5)	Taux (3)	Index (4)	Niveau de taux			En intérêts (8)	En capital
OPH MONTREUILLOIS	2007	P	Bel Air - démolition reconstruction 84 lgt - CM 05/10/2006	CDC	6 254 250,00	0,00	0,00	A	V	Livret A + 0.65	3,400	V	Livret A + 0.65	1,390	A-1		93 119,38	169 879,04
OPH MONTREUILLOIS	2018	P	Bel Air - démolition reconstruction 84 lgt - CM 05/10/2006	CDC	4 873 430,79	4 845 352,55	33,50	T	V	Livret A + 0.65	0,350	V	Livret A + 0.65	1,380	A-1		17 107,89	28 078,24
OPH MONTREUILLOIS	2007	P	Bel Air - démolition reconstruction 84 lgt - CM 05/10/2006	CDC	1 167 824,00	1 027 936,62	38,17	A	V	Livret A + 0.65	3,400	V	Livret A + 0.65	1,400	A-1		14 667,15	19 716,92
OPH MONTREUILLOIS	2007	P	Valette 6/8 - Acq Amel 2 lgt - CM 29/09/2005	CDC	58 000,00	49 601,48	38,92	A	V	Livret A	3,000	V	Livret A	0,750	A-1		380,20	1 091,42
OPH MONTREUILLOIS	2007	P	Walwein 2 - Acq Amel 4 lgt - CM 23/09/2004	CDC	138 687,00	103 691,49	23,92	A	V	Livret A + (-0.2)	2,800	V	Livret A + (-0.2)	0,550	A-1		592,48	4 031,27
OPH MONTREUILLOIS	2007	P	Walwein 2 - Acq Amel 4 lgt - CM 23/09/2004	CDC	54 567,00	46 269,59	38,92	A	V	Livret A + (-0.2)	2,800	V	Livret A + (-0.2)	0,550	A-1		260,32	1 061,11
OPH MONTREUILLOIS	2008	P	Voltaire 10 - Acq Amel 6 lgt - CM 27/09/2007	CDC	173 033,00	154 227,17	39,25	A	V	Livret A + 1	4,500	V	Livret A + 1	1,750	A-1		2 745,32	2 648,33
OPH MONTREUILLOIS	2008	P	Voltaire 10 - Acq Amel 6 lgt - CM 27/09/2007	CDC	171 287,00	0,00	0,00	A	V	Livret A + 1	4,500	V	Livret A + 1	1,740	A-1		3 199,41	3 625,65
OPH MONTREUILLOIS	2018	P	Voltaire 10 - Acq Amel 6 lgt - CM 27/09/2007	CDC	143 937,89	143 188,89	34,50	T	V	Livret A + 1	0,430	V	Livret A + 1	1,730	A-1		630,79	749,00
OPH MONTREUILLOIS	2008	P	Voltaire 10 - Acq Amel 2 lgt - CM 27/09/2007	CDC	17 662,00	15 219,52	39,25	A	V	Livret A	3,500	V	Livret A	0,750	A-1		116,59	325,23
OPH MONTREUILLOIS	2008	P	Bel Air Henri Schmitt - 2 PLAI - CM 29/03/2007	CDC	15 000,00	12 939,56	39,33	A	V	Livret A	3,500	V	Livret A	0,750	A-1		99,12	276,52
OPH MONTREUILLOIS	2008	P	Bel Air Henri Schmitt - 2 PLAI - CM 29/03/2007	CDC	150 000,00	121 563,93	29,33	A	V	Livret A	3,500	V	Livret A	0,750	A-1		938,74	3 601,45

Désignation du bénéficiaire	Année de mobilisation et profil d'amortissement de l'emprunt (1)		Objet de l'emprunt garanti	Organisme prêteur ou chef de file	Montant initial	Capital restant dû au 31/12/N	Durée résiduelle	Périodicité des remboursements (2)	Taux initial			Taux moyen constaté sur l'année (6)			Catégorie d'emprunt (7)	ou devises pouvant modifier l'emprunt	de l'exercice	
	Année	Profil							Taux (3)	Index (4)	Taux actuariel (5)	Taux (3)	Index (4)	Niveau de taux			En intérêts (8)	En capital
OPH MONTREUILLOIS	2008	P	Bel Air Henri Schmitt - 7 logt PRU - CM 29/03/2007	CDC	80 000,00	70 636,08	39,33	A	V	Livret A + 0.65	4,150	V	Livret A + 0.65	1,400	A-1		1 007,26	1 311,02
OPH MONTREUILLOIS	2008	P	Bel Air Henri Schmitt - 7 logt PRU - CM 29/03/2007	CDC	387 689,00	0,00	0,00	A	V	Livret A + 0.65	4,150	V	Livret A + 0.65	1,390	A-1		5 367,85	8 594,83
OPH MONTREUILLOIS	2018	P	Bel Air Henri Schmitt - 7 logt PRU - CM 29/03/2007	CDC	322 171,13	320 381,46	34,50	T	V	Livret A + 0.65	0,350	V	Livret A + 0.65	1,380	A-1		1 130,96	1 789,67
OPH MONTREUILLOIS	2008	P	Villiers Papillon - 11 lgt - CM 15/05/2003	CDC	413 171,00	362 228,04	39,83	A	V	Livret A + 0.6	4,600	V	Livret A + 0.6	1,350	A-1		4 981,84	6 797,43
OPH MONTREUILLOIS	2008	P	Villiers Papillon - 11 lgt - CM 15/05/2003	CDC	176 048,00	0,00	0,00	A	V	Livret A + 0.6	4,600	V	Livret A + 0.6	1,340	A-1		1 274,23	0,00
OPH MONTREUILLOIS	2018	P	Villiers Papillon - 11 lgt - CM 15/05/2003	CDC	143 277,92	142 502,55	35,50	T	V	Livret A + 0.6	0,340	V	Livret A + 0.6	1,330	A-1		485,10	775,37
OPH MONTREUILLOIS	2008	P	Villiers Papillon - 4 Lgts - CM 24/06/2004	CDC	165 000,00	137 599,24	39,83	A	V	Livret A + (-0.7)	3,300	V	Livret A + (-0.7)	0,050	A-1		70,50	3 404,86
OPH MONTREUILLOIS	2008	P	Villiers Papillon - 4 Lgts - CM 24/06/2004	CDC	466 668,00	348 060,70	24,83	A	V	Livret A + (-0.7)	3,300	V	Livret A + (-0.7)	0,050	A-1		180,95	13 832,15
OPH MONTREUILLOIS	2008	P	Villiers Papillon - 8 lgt - CM 18/01/2005	CDC	494 100,00	427 892,33	39,92	A	V	Livret A + 0.25	4,250	V	Livret A + 0.25	1,000	A-1		4 365,58	8 666,14
OPH MONTREUILLOIS	2008	P	Villiers Papillon - 8 Lgts - CM 18/01/2005	CDC	954 554,00	741 430,47	24,83	A	V	Livret A + 0.25	4,250	V	Livret A + 0.25	1,000	A-1		7 674,22	25 991,73
OPH MONTREUILLOIS	2017	P	Stalingrad 12/32 REAM 285 R - CM 06/11/1979	CDC	163 278,23	0,00	0,00	A	V	Livret A + 1	1,750	V	Livret A + 1	1,570	A-1		2 911,81	28 160,01
OPH MONTREUILLOIS	2018	P	Stalingrad 12/32 REAM 285 R - CM 06/11/1979	CDC	135 118,22	131 484,51	9,50	T	V	Livret A + 1	0,430	V	Livret A + 1	1,730	A-1		592,14	3 633,71

Désignation du bénéficiaire	Année de mobilisation et profil d'amortissement de l'emprunt (1)		Objet de l'emprunt garanti	Organisme prêteur ou chef de file	Montant initial	Capital restant dû au 31/12/N	Durée résiduelle	Périodicité des remboursements (2)	Taux initial			Taux moyen constaté sur l'année (6)			Catégorie d'emprunt (7)	ou devises pouvant modifier l'emprunt	de l'exercice	
	Année	Profil							Taux (3)	Index (4)	Taux actuariel (5)	Taux (3)	Index (4)	Niveau de taux			En intérêts (8)	En capital
OPH MONTREUILLOIS	2009	P	Aristide Briand 16 - 54 logts PALULOS - CM 26/06/2008	CDC	397 316,00	276 033,22	15,00	A	V	Livret A + 0.25	4,250	V	Livret A + 0.25	1,000	A-1		2 918,69	15 836,28
OPH MONTREUILLOIS	2009	P	Voltaire 10 - 10 PLUS - CM 26/06/2008	CDC	640 725,00	542 949,13	30,00	A	V	Livret A + 0.6	4,600	V	Livret A + 0.6	1,350	A-1		7 519,24	14 031,30
OPH MONTREUILLOIS	2009	P	Voltaire 10 - 10 PLUS - CM 26/06/2008	CDC	218 030,00	194 734,43	40,00	A	V	Livret A + 0.6	4,600	V	Livret A + 0.6	1,350	A-1		2 676,69	3 539,22
OPH MONTREUILLOIS	2009	P	Voltaire 10- 5 PLAI bonifié - CM 26/06/2008	CDC	109 015,00	93 161,00	40,00	A	V	Livret A + (-0.7)	3,300	V	Livret A + (-0.7)	0,050	A-1		47,70	2 248,46
OPH MONTREUILLOIS	2009	P	Voltaire 10 - 5 PLAI bonifié - CM 26/06/2008	CDC	106 144,00	85 825,68	30,00	A	V	Livret A + (-0.7)	3,300	V	Livret A + (-0.7)	0,050	A-1		44,29	2 746,48
OPH MONTREUILLOIS	2008	P	Voltaire 10 Energie Performance - CM 26/06/2008	CDC	174 336,00	138 623,22	29,58	A	V	Livret A + (-0.3)	3,200	V	Livret A + (-0.3)	0,450	A-1		643,19	4 306,87
OPH MONTREUILLOIS	2009	P	Juliette Dodu Bel Air - ateliers d'artistes - CM 18/12/2008	CE	510 840,00	437 673,62	29,37	A	F	Taux fixe à 5 %	5,000	F	Taux fixe à 5 %	4,990	A-1		22 197,38	6 273,92
OPH MONTREUILLOIS	2009	P	Colonel Fabien 41/43 - Foyer Ramenas - CM 18/12/2008	CDC	7 833,00	6 596,90	30,50	A	V	Livret A + 0.6	2,350	V	Livret A + 0.6	1,350	A-1		91,36	170,48
OPH MONTREUILLOIS	2009	P	Colonel Fabien 41/43 - Foyer Ramenas - CM 18/12/2008	CDC	42 195,00	29 072,66	15,50	A	V	Livret A + 0.25	2,000	V	Livret A + 0.25	1,000	A-1		307,41	1 667,92
OPH MONTREUILLOIS	2009	P	Moulin à Vent 112/112 bis - CM 23/09/2004	CDC	15 000,00	11 632,24	25,00	A	V	Livret A + (-0.7)	3,300	V	Livret A + (-0.7)	0,050	A-1		6,04	444,38
OPH MONTREUILLOIS	2009	P	Moulin à Vent 112/112 bis - CM 23/09/2004	CDC	72 872,00	62 274,25	40,00	A	V	Livret A + (-0.7)	3,300	V	Livret A + (-0.7)	0,050	A-1		31,89	1 503,00
OPH MONTREUILLOIS	2009	P	Carnot / Molière Ilot - CM 13/12/2007	CDC	94 000,00	83 956,51	40,00	A	V	Livret A + 0.6	4,600	V	Livret A + 0.6	1,350	A-1		1 154,01	1 525,88

Désignation du bénéficiaire	Année de mobilisation et profil d'amortissement de l'emprunt (1)		Objet de l'emprunt garanti	Organisme prêteur ou chef de file	Montant initial	Capital restant dû au 31/12/N	Durée résiduelle	Périodicité des remboursements (2)	Taux initial			Taux moyen constaté sur l'année (6)			Catégorie d'emprunt (7)	ou devises pouvant modifier l'emprunt	de l'exercice	
	Année	Profil							Taux (3)	Index (4)	Taux actuariel (5)	Taux (3)	Index (4)	Niveau de taux			En intérêts (8)	En capital
OPH MONTREUILLOIS	2009	P	Carnot / Molière îlot - CM 13/12/2007	CDC	862 472,00	730 857,06	30,00	A	V	Livret A + 0.6	4,600	V	Livret A + 0.6	1,350	A-1		10 121,55	18 887,37
OPH MONTREUILLOIS	2009	P	Carnot / Molière îlot - CM 13/12/2007	CDC	55 000,00	47 001,37	40,00	A	V	Livret A + (-0.7)	3,300	V	Livret A + (-0.7)	0,050	A-1		24,07	1 134,38
OPH MONTREUILLOIS	2009	P	Carnot / Molière îlot - CM 13/12/2007	CDC	500 566,00	404 746,56	30,00	A	V	Livret A + (-0.7)	3,300	V	Livret A + (-0.7)	0,050	A-1		208,85	12 952,20
OPH MONTREUILLOIS	2009	P	Groupe Edouard Branly - Réhab - CM 25/06/2009	CDC	1 038 500,00	510 942,41	5,83	A	F	Taux fixe à 1.9 %	1,900	F	Taux fixe à 1.9 %	1,890	A-1		11 221,96	79 686,86
OPH MONTREUILLOIS	2009	P	Groupe Jules Verne - Réhab - CM 25/06/2009	CDC	1 391 000,00	684 372,55	5,83	A	F	Taux fixe à 1.9 %	1,900	F	Taux fixe à 1.9 %	1,890	A-1		15 031,05	106 735,12
OPH MONTREUILLOIS	2009	P	Président Wilson - Cité Espoir Réhab - CM 28/05/2009	CDC	6 289 500,00	3 094 436,56	5,75	A	F	Taux fixe à 1.9 %	1,900	F	Taux fixe à 1.9 %	1,900	A-1		67 963,89	482 610,02
OPH MONTREUILLOIS	2009	P	Carnot 4/6 - prêt libre travaux bureaux - CM 22/10/2009	CE	350 000,00	266 361,20	15,96	T	F	Taux fixe à 4.57 %	4,720	F	Taux fixe à 4.57 %	4,620	A-1		12 663,64	11 069,27
OPH MONTREUILLOIS	2017	P	Mare à l'Âne 21/29 - 57 lgts REAM 344 R - CM 28/09/1983	CDC	510 123,56	0,00	0,00	A	V	Livret A + 1	0,430	V	Livret A + 1	1,330	A-1		4 505,51	23 764,58
OPH MONTREUILLOIS	2018	P	Mare à l'Âne 21/29 - 57 lgts REAM 344 R - CM 28/09/1983	CDC	462 517,83	454 449,37	14,50	T	V	Livret A + 1	0,430	V	Livret A + 1	1,730	A-1		2 026,93	8 068,46
OPH MONTREUILLOIS	2017	P	Mare à l'Âne 21/29 - 57 lgts REAM 345 R CM 28/09/1983	CDC	111 181,65	0,00	0,00	A	V	Livret A + 1	0,430	V	Livret A + 1	1,330	A-1		981,98	5 179,50
OPH MONTREUILLOIS	2018	P	Mare à l'Âne 21/29 - 57 lgts REAM 345 R CM 28/09/1983	CDC	100 805,96	99 047,43	14,50	T	V	Livret A + 1	0,430	V	Livret A + 1	1,730	A-1		441,77	1 758,53
OPH MONTREUILLOIS	2017	P	Mare à l'Âne 21/29 - 57 lgts REAM 346 R - CM 28/09/1983	CDC	517 512,75	0,00	0,00	A	V	Livret A + 1	1,750	V	Livret A + 1	1,630	A-1		9 443,10	41 733,64
OPH MONTREUILLOIS	2018	P	Mare à l'Âne 21/29 - 57 lgts REAM 346 R - CM 28/09/1983	CDC	475 779,11	470 391,38	20,50	T	V	Livret A + 1	0,430	V	Livret A + 1	1,730	A-1		2 085,05	5 387,73

Désignation du bénéficiaire	Année de mobilisation et profil d'amortissement de l'emprunt (1)		Objet de l'emprunt garanti	Organisme prêteur ou chef de file	Montant initial	Capital restant dû au 31/12/N	Durée résiduelle	Périodicité des remboursements (2)	Taux initial			Taux moyen constaté sur l'année (6)			Catégorie d'emprunt (7)	ou devises pouvant modifier l'emprunt	de l'exercice	
	Année	Profil							Taux (3)	Index (4)	Taux actuariel (5)	Taux (3)	Index (4)	Niveau de taux			En intérêts (8)	En capital
OPH MONTREUILLOIS	2017	P	Paris 87 - 39 lgts REAM 359 R - CM 31/03/1982	CDC	264 307,64	0,00	0,00	A	V	Livret A + 1	1,750	V	Livret A + 1	1,740	A-1		2 364,41	0,00
OPH MONTREUILLOIS	2018	P	Paris 87 - 39 lgts REAM 359 R - CM 31/03/1982	CDC	234 578,20	230 507,57	11,50	T	V	Livret A + 1	0,430	V	Livret A + 1	1,730	A-1		1 028,01	4 070,63
OPH MONTREUILLOIS	2017	P	Paris 87 - 39 lgts REAM 363 R - CM 31/03/1982	CDC	173 983,54	0,00	0,00	A	V	Livret A + 1	1,750	V	Livret A + 1	1,740	A-1		3 255,36	21 266,73
OPH MONTREUILLOIS	2018	P	Paris 87 - 39 lgts REAM 363 R - CM 31/03/1982	CDC	152 716,81	149 643,01	11,50	T	V	Livret A + 1	0,430	V	Livret A + 1	1,730	A-1		669,26	3 073,80
OPH MONTREUILLOIS	2017	P	Paris 87 - 39 lgts REAM 365 R - CM 31/03/1982	CDC	186 519,04	0,00	0,00	A	V	Livret A + 1	1,750	V	Livret A + 1	1,740	A-1		3 489,90	22 798,99
OPH MONTREUILLOIS	2018	P	Paris 87 - 39 lgts REAM 365 R - CM 31/03/1982	CDC	163 720,05	160 424,77	11,50	T	V	Livret A + 1	0,430	V	Livret A + 1	1,730	A-1		717,48	3 295,28
OPH MONTREUILLOIS	2017	P	Résistance 10 - 19 lgts REAM 32 R - CM 06/05/1986	CDC	448 700,11	0,00	0,00	A	V	Livret A + 0.67	1,420	V	Livret A + 0.67	1,330	A-1		6 675,30	31 478,85
OPH MONTREUILLOIS	2018	P	Résistance 10 - 19 lgts REAM 32 R - CM 06/05/1986	CDC	417 221,26	412 781,04	22,50	T	V	Livret A + 0.67	0,350	V	Livret A + 0.67	1,400	A-1		1 485,44	4 440,22
OPH MONTREUILLOIS	2017	P	Résistance - 52 lgts REAM 33 R - CM 20/01/1987	CDC	1 248 854,99	0,00	0,00	A	V	Livret A + 0.7	1,450	V	Livret A + 0.7	1,350	A-1		18 971,39	87 461,20
OPH MONTREUILLOIS	2018	P	Résistance - 52 lgts REAM 33 R - CM 20/01/1987	CDC	1 161 393,79	1 149 068,51	22,50	T	V	Livret A + 0.7	0,360	V	Livret A + 0.7	1,430	A-1		4 221,83	12 325,28
OPH MONTREUILLOIS	2009	P	Résistance - 45 logts REAM 34 - CM 20/01/1987	CDC	1 743 587,38	0,00	0,00	A	V	Livret A + 0.7	1,950	V	Livret A + 0.7	1,440	A-1		20 983,46	85 857,42
OPH MONTREUILLOIS	2018	P	Résistance - 45 logts REAM 34 - CM 20/01/1987	CDC	1 093 185,30	1 081 884,74	21,50	T	V	Livret A + 0.7	0,360	V	Livret A + 0.7	1,430	A-1		3 973,88	11 300,56
OPH MONTREUILLOIS	2009	P	Résistance - 2 logts REAM 35 - CM 15/06/1986	CDC	96 599,06	0,00	0,00	A	V	Livret A + 0.64	1,890	V	Livret A + 0.64	1,390	A-1		920,31	0,00

Désignation du bénéficiaire	Année de mobilisation et profil d'amortissement de l'emprunt (1)		Objet de l'emprunt garanti	Organisme prêteur ou chef de file	Montant initial	Capital restant dû au 31/12/N	Durée résiduelle	Périodicité des remboursements (2)	Taux initial			Taux moyen constaté sur l'année (6)			Catégorie d'emprunt (7)	ou devises pouvant modifier l'emprunt	de l'exercice	
	Année	Profil							Taux (3)	Index (4)	Taux actuariel (5)	Taux (3)	Index (4)	Niveau de taux			En intérêts (8)	En capital
OPH MONTREUILLOIS	2018	P	Résistance - 2 logts REAM 35 - CM 15/06/1986	CDC	61 970,35	61 317,82	23,50	T	V	Livret A + 0.64	0,350	V	Livret A + 0.64	1,370	A-1		216,00	652,53
OPH MONTREUILLOIS	2017	P	Garibaldi 12/16 François Arago 19/27 REAM 40 FR - CM 06/05/1986	CDC	1 980 429,36	0,00	0,00	A	V	Livret A + 1	0,430	V	Livret A + 1	1,320	A-1		17 943,13	55 862,43
OPH MONTREUILLOIS	2018	P	Garibaldi 12/16 François Arago 19/27 REAM 40 FR - CM 06/05/1986	CDC	1 868 824,23	1 851 800,72	25,50	T	V	Livret A + 1	0,430	V	Livret A + 1	1,730	A-1		8 189,90	17 023,51
OPH MONTREUILLOIS	2017	P	Robespierre 106/108 - 11 lgts REAM 41 R - CM 22/11/1988	CDC	255 463,98	0,00	0,00	A	V	Livret A + 1	0,430	V	Livret A + 1	1,320	A-1		2 314,56	7 205,93
OPH MONTREUILLOIS	2018	P	Robespierre 106/108 - 11 lgts REAM 41 R - CM 22/11/1988	CDC	241 067,56	238 871,63	25,50	T	V	Livret A + 1	0,430	V	Livret A + 1	1,730	A-1		1 056,45	2 195,93
OPH MONTREUILLOIS	2017	P	Vitry 2 - 24 lots sur 49 REAM 46 R - CM 22/11/1988	CDC	754 031,32	0,00	0,00	A	V	Livret A + 1	0,430	V	Livret A + 1	1,320	A-1		6 831,70	21 269,13
OPH MONTREUILLOIS	2018	P	Vitry 2 - 24 lots sur 49 REAM 46 R - CM 22/11/1988	CDC	711 538,65	705 057,10	25,50	T	V	Livret A + 1	0,430	V	Livret A + 1	1,730	A-1		3 118,23	6 481,55
OPH MONTREUILLOIS	2017	P	Paris 272 - 69 lgts REAM 48 R - CM 22/11/1988	CDC	1 979 294,38	0,00	0,00	A	V	Livret A + 1	0,430	V	Livret A + 1	1,320	A-1		17 932,85	55 830,41
OPH MONTREUILLOIS	2018	P	Paris 272 - 69 lgts REAM 48 R - CM 22/11/1988	CDC	1 867 753,23	1 850 739,48	25,50	T	V	Livret A + 1	0,430	V	Livret A + 1	1,730	A-1		8 185,21	17 013,75
OPH MONTREUILLOIS	2017	P	Paris 272 - 69 lgts REAM 49 R - CM 05/12/1990	CDC	103 370,92	0,00	0,00	A	V	Livret A + 1	1,750	V	Livret A + 1	1,630	A-1		1 906,43	5 492,72
OPH MONTREUILLOIS	2018	P	Paris 272 - 69 lgts REAM 49 R - CM 05/12/1990	CDC	97 878,20	97 020,01	26,50	T	V	Livret A + 1	0,430	V	Livret A + 1	1,730	A-1		428,94	858,19

Désignation du bénéficiaire	Année de mobilisation et profil d'amortissement de l'emprunt (1)		Objet de l'emprunt garanti	Organisme prêteur ou chef de file	Montant initial	Capital restant dû au 31/12/N	Durée résiduelle	Périodicité des remboursements (2)	Taux initial			Taux moyen constaté sur l'année (6)			Catégorie d'emprunt (7)	ou devises pouvant modifier l'emprunt	de l'exercice	
	Année	Profil							Taux (3)	Index (4)	Taux actuariel (5)	Taux (3)	Index (4)	Niveau de taux			En intérêts (8)	En capital
OPH MONTREUILLOIS	2009	P	Ariste Hémard 1 Rouget de Lisle 52 - 27L REAM 65 - CM 22/10/2009	CDC	838 164,33	0,00	0,00	A	V	Livret A + 0.71	1,960	V	Livret A + 0.71	1,450	A-1		9 837,32	43 527,09
OPH MONTREUILLOIS	2018	P	Ariste Hémard 1 Rouget de Lisle 52 - 27L REAM 65 - CM 22/10/2009	CDC	506 140,68	500 643,57	20,50	T	V	Livret A + 0.71	0,360	V	Livret A + 0.71	1,440	A-1		1 852,51	5 497,11
OPH MONTREUILLOIS	2009	P	Vitry 2/8 Gaston Lauriau 21/33 - 67 lgts REAM 74 - CM 22/11/1988	CDC	1 410 015,62	0,00	0,00	A	V	Livret A + 0.7	1,950	V	Livret A + 0.7	1,440	A-1		16 969,04	69 431,74
OPH MONTREUILLOIS	2018	P	Vitry 2/8 Gaston Lauriau 21/33 - 67 lgts REAM 74 - CM 22/11/1988	CDC	884 044,22	874 905,61	21,50	T	V	Livret A + 0.7	0,360	V	Livret A + 0.7	1,430	A-1		3 213,63	9 138,61
OPH MONTREUILLOIS	2017	P	Vitry 2/8 Gaston Lauriau 21/33 - 67 lgts REAM 79 R - CM 22/11/1988	CDC	1 022 702,90	0,00	0,00	A	V	Livret A + 0.68	0,360	V	Livret A + 0.68	1,080	A-1		7 590,65	27 830,34
OPH MONTREUILLOIS	2018	P	Vitry 2/8 Gaston Lauriau 21/33 - 67 lgts REAM 79 R - CM 22/11/1988	CDC	967 064,44	958 293,76	26,50	T	V	Livret A + 0.68	0,360	V	Livret A + 0.68	1,410	A-1		3 467,18	8 770,68
OPH MONTREUILLOIS	2017	P	Vitry 10/12 - Vitry 3 - 25 lgts REAM 86 R - CM 22/11/1988	CDC	967 588,07	0,00	0,00	A	V	Livret A + 1	1,750	V	Livret A + 1	1,630	A-1		17 844,82	51 413,81
OPH MONTREUILLOIS	2018	P	Vitry 10/12 - Vitry 3 - 25 lgts REAM 86 R - CM 22/11/1988	CDC	916 174,26	908 141,24	26,50	T	V	Livret A + 1	0,430	V	Livret A + 1	1,730	A-1		4 015,03	8 033,02
OPH MONTREUILLOIS	2017	P	Garibaldi 2/6B Révolution 16/16B REAM 93 R - CM 27/06/1991	CDC	1 588 282,47	0,00	0,00	A	V	Livret A + 1	1,750	V	Livret A + 1	1,630	A-1		29 324,45	79 832,30
OPH MONTREUILLOIS	2018	P	Garibaldi 2/6B Révolution 16/16B REAM 93 R - CM 27/06/1991	CDC	1 508 450,17	1 495 700,40	27,50	T	V	Livret A + 1	0,430	V	Livret A + 1	1,730	A-1		6 610,61	12 749,77

Désignation du bénéficiaire	Année de mobilisation et profil d'amortissement de l'emprunt (1)		Objet de l'emprunt garanti	Organisme prêteur ou chef de file	Montant initial	Capital restant dû au 31/12/N	Durée résiduelle	Périodicité des remboursements (2)	Taux initial			Taux moyen constaté sur l'année (6)			Catégorie d'emprunt (7)	ou devises pouvant modifier l'emprunt	de l'exercice	
	Année	Profil							Taux (3)	Index (4)	Taux actuariel (5)	Taux (3)	Index (4)	Niveau de taux			En intérêts (8)	En capital
OPH MONTREUILLOIS	2010	P	Bel Air L. de Tillemont P. Doumer - Const - CM 22/10/2009	CDC	1 491 481,00	1 316 988,57	31,25	A	V	Livret A + 0.6	1,850	V	Livret A + 0.6	1,350	A-1		18 220,58	32 684,14
OPH MONTREUILLOIS	2010	P	Bel Air L. de Tillemont P. Doumer - Const - CM 22/10/2009	CDC	773 121,00	715 967,39	41,25	A	V	Livret A + 0.6	1,850	V	Livret A + 0.6	1,350	A-1		9 835,41	12 581,23
OPH MONTREUILLOIS	2010	P	Bel Air L. de Tillemont P. Doumer - Const - CM 22/10/2009	CDC	1 139 376,00	978 371,50	31,25	A	V	Livret A + (-0.2)	1,050	V	Livret A + (-0.2)	0,550	A-1		5 534,37	27 878,35
OPH MONTREUILLOIS	2010	P	Bel Air L. de Tillemont P. Doumer - Const - CM 22/10/2009	CDC	285 508,00	257 370,22	41,25	A	V	Livret A + (-0.2)	1,050	V	Livret A + (-0.2)	0,550	A-1		1 445,40	5 430,34
OPH MONTREUILLOIS	2010	P	Moulin à Vent / Midi - Const 12 maisons - CM 24/09/2009	CDC	733 864,00	648 007,25	31,33	A	V	Livret A + 0.6	1,850	V	Livret A + 0.6	1,350	A-1		8 965,20	16 081,81
OPH MONTREUILLOIS	2010	P	Moulin à Vent / Midi - Const 12 maisons - CM 24/09/2009	CDC	496 524,00	459 818,02	41,33	A	V	Livret A + 0.6	1,850	V	Livret A + 0.6	1,350	A-1		6 316,62	8 080,09
OPH MONTREUILLOIS	2010	P	Moulin à Vent / Midi - Const 12 maisons - CM 24/09/2009	CDC	362 184,00	311 004,01	31,33	A	V	Livret A + (-0.2)	1,050	V	Livret A + (-0.2)	0,550	A-1		1 759,26	8 861,95
OPH MONTREUILLOIS	2010	P	Moulin à Vent / Midi - Const 12 maisons - CM 24/09/2009	CDC	246 573,00	222 272,41	41,33	A	V	Livret A + (-0.2)	1,050	V	Livret A + (-0.2)	0,550	A-1		1 248,29	4 689,80
OPH MONTREUILLOIS	2012	P	Bel Air Nord - Const 20 lgts - CM 06/05/2010	CDC	71 873,15	67 710,11	43,33	A	V	Livret A + 0.6	2,850	V	Livret A + 0.6	1,340	A-1		929,19	1 119,00
OPH MONTREUILLOIS	2012	P	Bel Air Nord - Const 20 lgts - CM 06/05/2010	CDC	443 745,88	402 130,24	33,33	A	V	Livret A + 0.4	2,650	V	Livret A + 0.4	1,140	A-1		4 735,00	9 608,62

Désignation du bénéficiaire	Année de mobilisation et profil d'amortissement de l'emprunt (1)		Objet de l'emprunt garanti	Organisme prêteur ou chef de file	Montant initial	Capital restant dû au 31/12/N	Durée résiduelle	Périodicité des remboursements (2)	Taux initial			Taux moyen constaté sur l'année (6)			Catégorie d'emprunt (7)	ou devises pouvant modifier l'emprunt	de l'exercice	
	Année	Profil							Taux (3)	Index (4)	Taux actuariel (5)	Taux (3)	Index (4)	Niveau de taux			En intérêts (8)	En capital
OPH MONTREUILLOIS	2017	P	Clos Français - Acq 581 lgts ICADE R - CM 24/06/2010	CDC	502 938,76	0,00	0,00	A	V	Livret A + 1	0,430	V	Livret A + 1	1,320	A-1		4 618,12	9 177,63
OPH MONTREUILLOIS	2018	P	Clos Français - Acq 581 lgts ICADE R - CM 24/06/2010	CDC	484 595,45	481 314,50	34,50	T	V	Livret A + 1	0,430	V	Livret A + 1	1,730	A-1		2 123,68	3 280,95
OPH MONTREUILLOIS	2010	P	Clos Français - Acq 581 logements ICADE - CM 24/06/2010	CDC	34 292 500,00	29 568 581,44	31,58	A	V	Livret A + 0.51	1,760	V	Livret A + 0.51	1,250	A-1		381 970,60	746 545,59
OPH MONTREUILLOIS	2017	P	Paul Doumer - Acq 30 lgts ICADE R - CM 24/06/2010	CDC	25 969,31	0,00	0,00	A	V	Livret A + 1	0,430	V	Livret A + 1	1,320	A-1		238,46	473,89
OPH MONTREUILLOIS	2018	P	Paul Doumer - Acq 30 lgts ICADE R - CM 24/06/2010	CDC	25 022,15	24 852,74	34,50	T	V	Livret A + 1	0,430	V	Livret A + 1	1,730	A-1		109,66	169,41
OPH MONTREUILLOIS	2010	P	Paul Doumer - Acq 30 logements ICADE - CM 24/06/2010	CDC	991 000,00	834 264,19	31,58	A	V	Livret A + (-0.2)	1,050	V	Livret A + (-0.2)	0,550	A-1		4 719,27	23 784,42
OPH MONTREUILLOIS	2012	P	Bel Air Nord - Const 20 lgts - CM 06/05/2010	CDC	90 633,51	83 677,93	43,33	A	V	Livret A + (-0.2)	2,050	V	Livret A + (-0.2)	0,550	A-1		469,44	1 675,66
OPH MONTREUILLOIS	2012	P	Bel Air Nord - Const 20 lgts - CM 06/05/2010	CDC	555 259,29	492 472,04	33,33	A	V	Livret A + (-0.4)	1,850	V	Livret A + (-0.4)	0,350	A-1		1 771,30	13 612,81
OPH MONTREUILLOIS	2012	P	Bel Air Nord - Const 20 lgts - CM 06/05/2010	CDC	117 721,11	109 968,43	43,33	A	V	Livret A + 0.25	2,500	V	Livret A + 0.25	0,990	A-1		1 119,47	1 978,93
OPH MONTREUILLOIS	2012	P	Bel Air Nord - Const 20 lgts - CM 06/05/2010	CDC	725 121,68	651 156,76	33,33	A	V	Livret A + 0.05	2,300	V	Livret A + 0.05	0,790	A-1		5 342,00	16 593,76
OPH MONTREUILLOIS	2012	P	Paris 63 - Const VEFA 35 lgt - CM 24/06/2010	CDC	1 226 996,17	1 135 598,07	43,58	A	V	Livret A + 0.6	2,850	V	Livret A + 0.6	1,340	A-1		15 584,55	18 813,05
OPH MONTREUILLOIS	2012	P	Paris 63 - Const VEFA 35 lgt - CM 24/06/2010	CDC	1 166 859,58	1 039 320,81	33,58	A	V	Livret A + 0.4	2,650	V	Livret A + 0.4	1,150	A-1		12 238,17	24 867,86

Désignation du bénéficiaire	Année de mobilisation et profil d'amortissement de l'emprunt (1)		Objet de l'emprunt garanti	Organisme prêteur ou chef de file	Montant initial	Capital restant dû au 31/12/N	Durée résiduelle	Périodicité des remboursements (2)	Taux initial			Taux moyen constaté sur l'année (6)			Catégorie d'emprunt (7)	ou devises pouvant modifier l'emprunt	de l'exercice	
	Année	Profil							Taux (3)	Index (4)	Taux actuariel (5)	Taux (3)	Index (4)	Niveau de taux			En intérêts (8)	En capital
OPH MONTREUILLOIS	2012	P	Paris 63 - Const VEFA 35 lgt - CM 24/06/2010	CDC	938 877,79	852 247,01	43,58	A	V	Livret A + (-0.2)	2,050	V	Livret A + (-0.2)	0,550	A-1		4 781,29	17 079,03
OPH MONTREUILLOIS	2012	P	Paris 63 - Const VEFA 35 lgt - CM 24/06/2010	CDC	910 803,83	794 479,02	33,58	A	V	Livret A + (-0.4)	1,850	V	Livret A + (-0.4)	0,350	A-1		2 857,57	21 968,19
OPH MONTREUILLOIS	2012	P	Bel Air Nord - Const 12 lgt - CM 06/05/2010	CDC	133 333,67	123 101,13	43,33	A	V	Livret A + (-0.2)	2,050	V	Livret A + (-0.2)	0,550	A-1		690,61	2 465,10
OPH MONTREUILLOIS	2012	P	Bel Air Nord - Const 12 lgt - CM 06/05/2010	CDC	411 678,98	365 127,40	33,33	A	V	Livret A + (-0.4)	1,850	V	Livret A + (-0.4)	0,350	A-1		1 313,27	10 092,78
OPH MONTREUILLOIS	2012	P	Bel Air Nord - Const 12 lgt - CM 06/05/2010	CDC	290 874,19	271 718,29	43,33	A	V	Livret A + 0.25	2,500	V	Livret A + 0.25	0,990	A-1		2 766,08	4 889,69
OPH MONTREUILLOIS	2012	P	Bel Air Nord - Const 12 lgt - CM 06/05/2010	CDC	909 146,83	816 410,72	33,33	A	V	Livret A + 0.05	2,300	V	Livret A + 0.05	0,790	A-1		6 697,73	20 805,01
OPH MONTREUILLOIS	2017	P	Roland Martin 1/14 Romain Rolland 2/40 REAM 241 R - CM 10/12/1992	CDC	1 103 679,40	0,00	0,00	A	V	Livret A + 1	1,750	V	Livret A + 1	1,740	A-1		10 157,48	0,00
OPH MONTREUILLOIS	2018	P	Roland Martin 1/14 Romain Rolland 2/40 REAM 241 R - CM 10/12/1992	CDC	881 671,49	856 767,55	8,50	T	V	Livret A + 1	0,430	V	Livret A + 1	1,730	A-1		3 863,82	24 903,94
OPH MONTREUILLOIS	2017	P	Roland Martin 1/14 Romain Rolland 2/40 REAM 246 R - CM 02/12/1993	CDC	92 878,93	0,00	0,00	A	V	Livret A + 1	1,750	V	Livret A + 1	1,740	A-1		778,93	0,00
OPH MONTREUILLOIS	2018	P	Roland Martin 1/14 Romain Rolland 2/40 REAM 246 R - CM 02/12/1993	CDC	77 279,00	75 308,63	9,50	T	V	Livret A + 1	0,430	V	Livret A + 1	1,730	A-1		338,67	1 970,37
OPH MONTREUILLOIS	2017	P	Victor Hugo 10 - 14 lgts REAM 348 R - CM 24/06/1983 - CM 24/06/1983	CDC	147 359,18	0,00	0,00	A	V	Livret A + 1	0,430	V	Livret A + 1	1,330	A-1		1 301,50	6 864,87

Désignation du bénéficiaire	Année de mobilisation et profil d'amortissement de l'emprunt (1)		Objet de l'emprunt garanti	Organisme prêteur ou chef de file	Montant initial	Capital restant dû au 31/12/N	Durée résiduelle	Périodicité des remboursements (2)	Taux initial			Taux moyen constaté sur l'année (6)			Catégorie d'emprunt (7)	ou devises pouvant modifier l'emprunt	de l'exercice	
	Année	Profil							Taux (3)	Index (4)	Taux actuariel (5)	Taux (3)	Index (4)	Niveau de taux			En intérêts (8)	En capital
OPH MONTREUILLOIS	2018	P	Victor Hugo 10 - 14 lgts REAM 348 R - CM 24/06/1983 - CM 24/06/1983	CDC	133 607,32	131 813,88	19,50	T	V	Livret A + 1	0,430	V	Livret A + 1	1,730	A-1		585,52	1 793,44
OPH MONTREUILLOIS	2017	P	Victor Hugo 10 - 14 lgts REAM 350 R - CM 24/06/1983	CDC	70 872,12	0,00	0,00	A	V	Livret A + 1	1,750	V	Livret A + 1	1,630	A-1		1 293,21	5 715,32
OPH MONTREUILLOIS	2018	P	Victor Hugo 10 - 14 lgts REAM 350 R - CM 24/06/1983	CDC	65 156,80	64 418,96	20,50	T	V	Livret A + 1	0,430	V	Livret A + 1	1,730	A-1		285,54	737,84
OPH MONTREUILLOIS	2017	P	Soucis 13/13bis Sorins REAM 357 R - CM 23/02/1982	CDC	126 944,54	0,00	0,00	A	V	Livret A + 1	1,750	V	Livret A + 1	1,740	A-1		2 371,71	18 066,41
OPH MONTREUILLOIS	2018	P	Soucis 13/13bis Sorins REAM 357 R - CM 23/02/1982	CDC	108 878,13	106 410,29	10,50	T	V	Livret A + 1	0,430	V	Livret A + 1	1,730	A-1		477,15	2 467,84
OPH MONTREUILLOIS	2017	P	Président Wilson Debergue - 38 lgts REAM 289 R - CM 24/06/1983	CDC	599 727,52	0,00	0,00	A	V	Livret A + 1	0,430	V	Livret A + 1	1,330	A-1		5 296,92	27 938,86
OPH MONTREUILLOIS	2018	P	Président Wilson Debergue - 38 lgts REAM 289 R - CM 24/06/1983	CDC	543 759,77	534 274,06	14,50	T	V	Livret A + 1	0,430	V	Livret A + 1	1,730	A-1		2 382,96	9 485,71
OPH MONTREUILLOIS	2017	P	Président Wilson Debergue - 38 lgts REAM 290 R - CM 24/06/1983	CDC	692 852,22	0,00	0,00	A	V	Livret A + 1	1,750	V	Livret A + 1	1,630	A-1		12 642,53	55 873,49
OPH MONTREUILLOIS	2018	P	Président Wilson Debergue - 38 lgts REAM 290 R - CM 24/06/1983	CDC	636 978,73	629 765,58	20,50	T	V	Livret A + 1	0,430	V	Livret A + 1	1,730	A-1		2 791,48	7 213,15
OPH MONTREUILLOIS	2017	P	Président Wilson Debergue - 38 lgts REAM 291 R - CM 24/09/1984	CDC	37 983,94	0,00	0,00	A	V	Livret A + 1	1,750	V	Livret A + 1	1,630	A-1		693,10	3 063,13

Désignation du bénéficiaire	Année de mobilisation et profil d'amortissement de l'emprunt (1)		Objet de l'emprunt garanti	Organisme prêteur ou chef de file	Montant initial	Capital restant dû au 31/12/N	Durée résiduelle	Périodicité des remboursements (2)	Taux initial			Taux moyen constaté sur l'année (6)			Catégorie d'emprunt (7)	ou devises pouvant modifier l'emprunt	de l'exercice	
	Année	Profil							Taux (3)	Index (4)	Taux actuariel (5)	Taux (3)	Index (4)	Niveau de taux			En intérêts (8)	En capital
OPH MONTREUILLOIS	2018	P	Président Wilson Debergue - 38 lgts REAM 291 R - CM 24/09/1984	CDC	34 920,81	34 525,37	20,50	T	V	Livret A + 1	0,430	V	Livret A + 1	1,730	A-1		153,04	395,44
OPH MONTREUILLOIS	2017	P	Bobillot Douy Delcupe - 23 lgts REAM 293 R - CM 24/06/1983	CDC	267 570,76	0,00	0,00	A	V	Livret A + 1	0,430	V	Livret A + 1	1,330	A-1		2 363,24	12 465,04
OPH MONTREUILLOIS	2018	P	Bobillot Douy Delcupe - 23 lgts REAM 293 R - CM 24/06/1983	CDC	242 600,53	238 368,45	14,50	T	V	Livret A + 1	0,430	V	Livret A + 1	1,730	A-1		1 063,17	4 232,08
OPH MONTREUILLOIS	2017	P	Bobillot Douy Delcupe - 23 lgts REAM 294 R - CM 24/06/1983	CDC	448 557,98	0,00	0,00	A	V	Livret A + 1	1,750	V	Livret A + 1	1,630	A-1		8 184,88	36 172,94
OPH MONTREUILLOIS	2018	P	Bobillot Douy Delcupe - 23 lgts REAM 294 R - CM 24/06/1983	CDC	412 385,04	407 715,18	20,50	T	V	Livret A + 1	0,430	V	Livret A + 1	1,730	A-1		1 807,23	4 669,86
OPH MONTREUILLOIS	2017	P	Bobillot Douy Delcupe - 23 lgts REAM 295 R - CM 24/06/1983	CDC	360 431,45	0,00	0,00	A	V	Livret A + 1	1,750	V	Livret A + 1	1,630	A-1		6 576,82	29 066,17
OPH MONTREUILLOIS	2018	P	Bobillot Douy Delcupe - 23 lgts REAM 295 R - CM 24/06/1983	CDC	331 365,28	327 612,90	20,50	T	V	Livret A + 1	0,430	V	Livret A + 1	1,730	A-1		1 452,17	3 752,38
OPH MONTREUILLOIS	2017	P	Armand Carrel 47 - Tampon 16 logts REAM 233 R - CM 19/03/1986	CDC	355 957,53	0,00	0,00	A	V	Livret A + 0.66	1,410	V	Livret A + 0.66	1,320	A-1		5 258,30	24 986,99
OPH MONTREUILLOIS	2018	P	Armand Carrel 47 - Tampon 16 logts REAM 233 R - CM 19/03/1986	CDC	330 970,54	327 444,93	22,50	T	V	Livret A + 0.66	0,350	V	Livret A + 0.66	1,390	A-1		1 170,11	3 525,61
OPH MONTREUILLOIS	2017	P	Armand Carrel 47 - Tampon 16 lgts REAM 234 R - CM 19/03/1986	CDC	820 007,49	0,00	0,00	A	V	Livret A + 0.66	1,410	V	Livret A + 0.66	1,320	A-1		12 113,37	57 561,68

Désignation du bénéficiaire	Année de mobilisation et profil d'amortissement de l'emprunt (1)		Objet de l'emprunt garanti	Organisme prêteur ou chef de file	Montant initial	Capital restant dû au 31/12/N	Durée résiduelle	Périodicité des remboursements (2)	Taux initial			Taux moyen constaté sur l'année (6)			Catégorie d'emprunt (7)	ou devises pouvant modifier l'emprunt	de l'exercice	
	Année	Profil							Taux (3)	Index (4)	Taux actuariel (5)	Taux (3)	Index (4)	Niveau de taux			En intérêts (8)	En capital
OPH MONTREUILLOIS	2018	P	Armand Carrel 47 - Tampon 16 lgts REAM 234 R - CM 19/03/1986	CDC	762 445,81	754 323,98	22,50	T	V	Livret A + 0.66	0,350	V	Livret A + 0.66	1,390	A-1		2 695,54	8 121,83
OPH MONTREUILLOIS	2009	P	Armand Carrel 47 - Tampon 16 lgts REAM 235 - CM 19/03/1986	CDC	749 155,76	0,00	0,00	A	V	Livret A + 0.64	1,890	V	Livret A + 0.64	1,390	A-1		6 575,05	0,00
OPH MONTREUILLOIS	2018	P	Armand Carrel 47 - Tampon 16 lgts REAM 235 - CM 19/03/1986	CDC	434 904,11	429 695,29	20,50	T	V	Livret A + 0.64	0,350	V	Livret A + 0.64	1,370	A-1		1 515,86	5 208,82
OPH MONTREUILLOIS	2017	P	Chanzy 31/33 - 27 lgts REAM 64 R - CM 06/05/1986	CDC	385 882,18	0,00	0,00	A	V	Livret A + 0.63	1,380	V	Livret A + 0.63	1,290	A-1		5 579,15	27 134,98
OPH MONTREUILLOIS	2018	P	Chanzy 31/33 - 27 lgts REAM 64 R - CM 06/05/1986	CDC	358 747,20	354 914,94	22,50	T	V	Livret A + 0.63	0,340	V	Livret A + 0.63	1,360	A-1		1 241,46	3 832,26
OPH MONTREUILLOIS	2017	P	Chanzy 31/33 - 27 lgts REAM 68 R - CM 06/05/1986	CDC	334 677,07	0,00	0,00	A	V	Livret A + 0.63	1,380	V	Livret A + 0.63	1,290	A-1		4 838,82	23 534,27
OPH MONTREUILLOIS	2018	P	Chanzy 31/33 - 27 lgts REAM 68 R - CM 06/05/1986	CDC	311 142,80	307 819,07	22,50	T	V	Livret A + 0.63	0,340	V	Livret A + 0.63	1,360	A-1		1 076,72	3 323,73
OPH MONTREUILLOIS	2017	P	Voltaire 62 République 12/16 Zola 29 107L REAM 75 R - CM 24/11/1987	CDC	1 419 609,62	0,00	0,00	A	V	Livret A + 0.62	1,370	V	Livret A + 0.62	1,280	A-1		20 413,70	93 177,88
OPH MONTREUILLOIS	2018	P	Voltaire 62 République 12/16 Zola 29 107L REAM 75 R - CM 24/11/1987	CDC	1 326 431,74	1 312 834,85	23,50	T	V	Livret A + 0.62	0,340	V	Livret A + 0.62	1,350	A-1		4 557,09	13 596,89
OPH MONTREUILLOIS	2010	P	Fraternité place 16. REAM 76 - CM 24/11/1987	CDC	730 182,62	0,00	0,00	A	V	Livret A + 0.62	1,870	V	Livret A + 0.62	1,360	A-1		8 721,28	38 752,80

Désignation du bénéficiaire	Année de mobilisation et profil d'amortissement de l'emprunt (1)		Objet de l'emprunt garanti	Organisme prêteur ou chef de file	Montant initial	Capital restant dû au 31/12/N	Durée résiduelle	Périodicité des remboursements (2)	Taux initial			Taux moyen constaté sur l'année (6)			Catégorie d'emprunt (7)	ou devises pouvant modifier l'emprunt	de l'exercice	
	Année	Profil							Taux (3)	Index (4)	Taux actuariel (5)	Taux (3)	Index (4)	Niveau de taux			En intérêts (8)	En capital
OPH MONTREUILLOIS	2018	P	Fraternité place 16. REAM 76 - CM 24/11/1987	CDC	449 501,47	444 018,72	21,50	T	V	Livret A + 0.62	0,340	V	Livret A + 0.62	1,350	A-1		1 544,31	5 482,75
OPH MONTREUILLOIS	2010	P	Fraternité place 16 - 35 logts REAM 80 - CM 24/11/1987	CDC	765 419,93	0,00	0,00	A	V	Livret A + 0.64	1,890	V	Livret A + 0.64	1,380	A-1		10 643,63	38 879,27
OPH MONTREUILLOIS	2018	P	Fraternité place 16 - 35 logts REAM 80 - CM 24/11/1987	CDC	487 352,22	481 648,42	22,50	T	V	Livret A + 0.64	0,350	V	Livret A + 0.64	1,370	A-1		1 698,66	5 703,80
OPH MONTREUILLOIS	2017	P	Voltaire 62 République 12/16 Zola 29 107L REAM 81 R - CM 24/11/1987	CDC	1 389 731,00	0,00	0,00	A	V	Livret A + 0.62	0,340	V	Livret A + 0.62	1,040	A-1		9 882,61	37 981,04
OPH MONTREUILLOIS	2018	P	Voltaire 62 République 12/16 Zola 29 107L REAM 81 R - CM 24/11/1987	CDC	1 313 790,23	1 301 799,05	26,50	T	V	Livret A + 0.62	0,340	V	Livret A + 0.62	1,350	A-1		4 513,66	11 991,18
OPH MONTREUILLOIS	2017	P	Voltaire 62 République 12/16 Zola 29 107L REAM 82 R - CM 24/11/1987	CDC	144 558,35	0,00	0,00	A	V	Livret A + 0.63	0,340	V	Livret A + 0.63	1,050	A-1		1 037,49	3 739,36
OPH MONTREUILLOIS	2018	P	Voltaire 62 République 12/16 Zola 29 107L REAM 82 R - CM 24/11/1987	CDC	137 081,61	135 875,54	27,50	T	V	Livret A + 0.63	0,340	V	Livret A + 0.63	1,360	A-1		474,38	1 206,07
OPH MONTREUILLOIS	2017	P	Boissière 226/236 REAM 237 R - CM 28/06/1988	CDC	925 837,44	0,00	0,00	A	V	Livret A + 1	1,750	V	Livret A + 1	1,630	A-1		17 074,83	49 195,34
OPH MONTREUILLOIS	2018	P	Boissière 226/236 REAM 237 R - CM 28/06/1988	CDC	876 642,10	868 955,69	26,50	T	V	Livret A + 1	0,430	V	Livret A + 1	1,730	A-1		3 841,78	7 686,41
OPH MONTREUILLOIS	2017	P	Boissière 226/236 REAM 239 R - CM 03/10/1991	CDC	1 553 604,17	0,00	0,00	A	V	Livret A + 1	1,750	V	Livret A + 1	1,630	A-1		28 684,19	78 089,25

Désignation du bénéficiaire	Année de mobilisation et profil d'amortissement de l'emprunt (1)		Objet de l'emprunt garanti	Organisme prêteur ou chef de file	Montant initial	Capital restant dû au 31/12/N	Durée résiduelle	Périodicité des remboursements (2)	Taux initial			Taux moyen constaté sur l'année (6)			Catégorie d'emprunt (7)	ou devises pouvant modifier l'emprunt	de l'exercice	
	Année	Profil							Taux (3)	Index (4)	Taux actuariel (5)	Taux (3)	Index (4)	Niveau de taux			En intérêts (8)	En capital
OPH MONTREUILLOIS	2018	P	Boissière 226/236 REAM 239 R - CM 03/10/1991	CDC	1 475 514,92	1 463 043,52	27,50	T	V	Livret A + 1	0,430	V	Livret A + 1	1,730	A-1		6 466,27	12 471,40
OPH MONTREUILLOIS	2010	P	Bel Air Nord - Réhab 176 lgt - CM 24/06/2010	CDC	2 464 000,00	1 401 358,23	6,75	A	F	Taux fixe à 1.9 %	1,900	F	Taux fixe à 1.9 %	1,900	A-1		30 151,14	185 543,93
OPH MONTREUILLOIS	2017	P	Stalingrad 12/32 - 67 lgts REAM 283 R - CM 06/11/1979	CDC	400 934,32	0,00	0,00	A	V	Livret A + 1	1,750	V	Livret A + 1	1,570	A-1		7 073,81	82 361,51
OPH MONTREUILLOIS	2018	P	Stalingrad 12/32 - 67 lgts REAM 283 R - CM 06/11/1979	CDC	318 572,81	309 136,18	8,50	T	V	Livret A + 1	0,430	V	Livret A + 1	1,730	A-1		1 396,11	9 436,63
OPH MONTREUILLOIS	2017	P	Stalingrad 12/32 - 133 lgts REAM 284 R - CM 06/11/1979	CDC	974 016,59	0,00	0,00	A	V	Livret A + 1	1,750	V	Livret A + 1	1,740	A-1		11 682,21	0,00
OPH MONTREUILLOIS	2018	P	Stalingrad 12/32 - 133 lgts REAM 284 R - CM 06/11/1979	CDC	808 025,13	786 809,57	9,50	T	V	Livret A + 1	0,430	V	Livret A + 1	1,730	A-1		3 541,07	21 215,56
OPH MONTREUILLOIS	2017	P	Stalingrad 12/32 REAM 287 R - CM 06/11/1979	CDC	385 816,02	0,00	0,00	A	V	Livret A + 1	1,750	V	Livret A + 1	1,740	A-1		4 758,93	0,00
OPH MONTREUILLOIS	2018	P	Stalingrad 12/32 REAM 287 R - CM 06/11/1979	CDC	329 161,69	321 254,58	10,50	T	V	Livret A + 1	0,430	V	Livret A + 1	1,730	A-1		1 442,51	7 907,11
OPH MONTREUILLOIS	2017	P	ZAC Jean Jaurès - 34 lgts REAM 288 R - CM 06/11/1979	CDC	385 816,02	0,00	0,00	A	V	Livret A + 1	1,750	V	Livret A + 1	1,740	A-1		3 317,75	0,00
OPH MONTREUILLOIS	2018	P	ZAC Jean Jaurès - 34 lgts REAM 288 R - CM 06/11/1979	CDC	329 161,69	321 254,58	10,50	T	V	Livret A + 1	0,430	V	Livret A + 1	1,730	A-1		1 442,51	7 907,11
OPH MONTREUILLOIS	2017	P	Edouard Branly 65/67 Verne 17 Allende 66 REAM 340 R - CM 25/02/1981	CDC	80 673,03	0,00	0,00	A	V	Livret A + 1	1,750	V	Livret A + 1	1,740	A-1		1 000,36	0,00

Désignation du bénéficiaire	Année de mobilisation et profil d'amortissement de l'emprunt (1)		Objet de l'emprunt garanti	Organisme prêteur ou chef de file	Montant initial	Capital restant dû au 31/12/N	Durée résiduelle	Périodicité des remboursements (2)	Taux initial			Taux moyen constaté sur l'année (6)			Catégorie d'emprunt (7)	ou devises pouvant modifier l'emprunt	de l'exercice	
	Année	Profil							Taux (3)	Index (4)	Taux actuariel (5)	Taux (3)	Index (4)	Niveau de taux			En intérêts (8)	En capital
OPH MONTREUILLOIS	2018	P	Edouard Branly 65/67 Verne 17 Allende 66 REAM 340 R - CM 25/02/1981	CDC	69 191,86	67 623,55	10,50	T	V	Livret A + 1	0,430	V	Livret A + 1	1,730	A-1		303,23	1 568,31
OPH MONTREUILLOIS	2017	P	Edouard Branly 65/67 Verne 17 Allende 66 REAM 360 R - CM 23/02/1982	CDC	87 612,57	0,00	0,00	A	V	Livret A + 1	1,750	V	Livret A + 1	1,740	A-1		773,12	0,00
OPH MONTREUILLOIS	2018	P	Edouard Branly 65/67 Verne 17 Allende 66 REAM 360 R - CM 23/02/1982	CDC	76 702,62	75 107,73	11,50	T	V	Livret A + 1	0,430	V	Livret A + 1	1,730	A-1		336,14	1 594,89
OPH MONTREUILLOIS	2017	P	Edouard Branly 65/67 Verne 17 Allende 66 REAM 368 R - CM 23/02/1982	CDC	74 518,41	0,00	0,00	A	V	Livret A + 1	0,430	V	Livret A + 1	1,330	A-1		658,16	3 471,51
OPH MONTREUILLOIS	2018	P	Edouard Branly 65/67 Verne 17 Allende 66 REAM 368 R - CM 23/02/1982	CDC	67 564,21	66 385,57	14,50	T	V	Livret A + 1	0,430	V	Livret A + 1	1,730	A-1		296,09	1 178,64
OPH MONTREUILLOIS	2017	P	Président Wilson 34-43 Gal Galliéni 68/70 REAM 349 R - CM 28/04/1982	CDC	177 918,86	0,00	0,00	A	V	Livret A + 1	1,750	V	Livret A + 1	1,630	A-1		3 246,50	14 347,86
OPH MONTREUILLOIS	2018	P	Président Wilson 34-43 Gal Galliéni 68/70 REAM 349 R - CM 28/04/1982	CDC	163 571,00	161 718,72	20,50	T	V	Livret A + 1	0,430	V	Livret A + 1	1,730	A-1		716,83	1 852,28
OPH MONTREUILLOIS	2017	P	Président Wilson 37/43 Gal Galliéni 68/70 REAM 353 R - CM 28/04/1982	CDC	166 294,84	0,00	0,00	A	V	Livret A + 1	1,750	V	Livret A + 1	1,630	A-1		3 034,40	13 410,47

Désignation du bénéficiaire	Année de mobilisation et profil d'amortissement de l'emprunt (1)		Objet de l'emprunt garanti	Organisme prêteur ou chef de file	Montant initial	Capital restant dû au 31/12/N	Durée résiduelle	Périodicité des remboursements (2)	Taux initial			Taux moyen constaté sur l'année (6)			Catégorie d'emprunt (7)	ou devises pouvant modifier l'emprunt	de l'exercice	
	Année	Profil							Taux (3)	Index (4)	Taux actuariel (5)	Taux (3)	Index (4)	Niveau de taux			En intérêts (8)	En capital
OPH MONTREUILLOIS	2018	P	Président Wilson 37/43 Gal Galliéni 68/70 REAM 353 R - CM 28/04/1982	CDC	152 884,37	151 153,10	20,50	T	V	Livret A + 1	0,430	V	Livret A + 1	1,730	A-1		670,00	1 731,27
OPH MONTREUILLOIS	2017	P	République 50/54 Armand carrel 22 116L REAM361 R - CM 25/03/1981	CDC	306 643,98	0,00	0,00	A	V	Livret A + 1	1,750	V	Livret A + 1	1,740	A-1		2 705,91	0,00
OPH MONTREUILLOIS	2018	P	République 50/54 Armand carrel 22 116L REAM361 R - CM 05/03/2009	CDC	268 459,15	262 877,04	11,50	T	V	Livret A + 1	0,430	V	Livret A + 1	1,730	A-1		1 176,49	5 582,11
OPH MONTREUILLOIS	2017	P	Président Wilson 37/43 Gal Galliéni 68/70 REAM370 R - CM 28/04/1982	CDC	466 982,05	0,00	0,00	A	V	Livret A + 1	0,430	V	Livret A + 1	1,330	A-1		4 124,48	21 754,79
OPH MONTREUILLOIS	2018	P	Président Wilson 37/43 Gal Galliéni 68/70 REAM370 R - CM 28/04/1982	CDC	423 402,36	416 016,25	14,50	T	V	Livret A + 1	0,430	V	Livret A + 1	1,730	A-1		1 855,51	7 386,11
OPH MONTREUILLOIS	2017	P	Président Wilson 37/43 Gal Galliéni 68/70 REAM 347 R - CM 28/04/1982	CDC	342 076,47	0,00	0,00	A	V	Livret A + 1	0,430	V	Livret A + 1	1,330	A-1		3 021,28	15 935,95
OPH MONTREUILLOIS	2018	P	Président Wilson 37/43 Gal Galliéni 68/70 REAM 347 R - CM 28/04/1982	CDC	310 153,22	304 742,71	14,50	T	V	Livret A + 1	0,430	V	Livret A + 1	1,730	A-1		1 359,21	5 410,51
OPH MONTREUILLOIS	2017	P	République 50/54 Armand Carrel 22 116L REAM356 R - CM 25/03/1981	CDC	375 270,45	0,00	0,00	A	V	Livret A + 1	1,750	V	Livret A + 1	1,740	A-1		7 010,14	54 164,05
OPH MONTREUILLOIS	2018	P	République 50/54 Armand Carrel 22 116L REAM356 R - CM 25/03/1981	CDC	321 106,40	313 635,04	10,50	T	V	Livret A + 1	0,430	V	Livret A + 1	1,730	A-1		1 407,21	7 471,36
OPH MONTREUILLOIS	2017	P	République 50/54 Armand carrel 22 116L REAM362 R - CM 25/03/1981	CDC	259 477,96	0,00	0,00	A	V	Livret A + 1	1,750	V	Livret A + 1	1,740	A-1		4 853,45	32 851,11

Désignation du bénéficiaire	Année de mobilisation et profil d'amortissement de l'emprunt (1)		Objet de l'emprunt garanti	Organisme prêteur ou chef de file	Montant initial	Capital restant dû au 31/12/N	Durée résiduelle	Périodicité des remboursements (2)	Taux initial			Taux moyen constaté sur l'année (6)			Catégorie d'emprunt (7)	ou devises pouvant modifier l'emprunt	de l'exercice	
	Année	Profil							Taux (3)	Index (4)	Taux actuariel (5)	Taux (3)	Index (4)	Niveau de taux			En intérêts (8)	En capital
OPH MONTREUILLOIS	2018	P	République 50/54 Armand carrel 22 116L REAM362 R - CM 25/03/1981	CDC	226 626,85	221 776,61	11,50	T	V	Livret A + 1	0,430	V	Livret A + 1	1,730	A-1		993,17	4 850,24
OPH MONTREUILLOIS	2017	P	Edouard Branly 65/67 Verne 17 Allende 66 REAM 364 R - CM 23/02/1982	CDC	172 985,31	0,00	0,00	A	V	Livret A + 1	1,750	V	Livret A + 1	1,740	A-1		3 235,64	21 900,74
OPH MONTREUILLOIS	2018	P	Edouard Branly 65/67 Verne 17 Allende 66 REAM 364 R - CM 23/02/1982	CDC	151 084,57	147 851,08	11,50	T	V	Livret A + 1	0,430	V	Livret A + 1	1,730	A-1		662,11	3 233,49
OPH MONTREUILLOIS	2017	P	Edouard Branly 65/67 Verne 17 Allende 66 REAM 366 R - CM 23/02/1982	CDC	247 628,44	0,00	0,00	A	V	Livret A + 1	1,750	V	Livret A + 1	1,740	A-1		4 631,82	31 350,90
OPH MONTREUILLOIS	2018	P	Edouard Branly 65/67 Verne 17 Allende 66 REAM 366 R - CM 23/02/1982	CDC	216 277,54	211 648,80	11,50	T	V	Livret A + 1	0,430	V	Livret A + 1	1,730	A-1		947,81	4 628,74
OPH MONTREUILLOIS	2017	P	République 50/54 Armand Carrel 22 116L REAM 367 R - CM 25/03/1981	CDC	128 171,94	0,00	0,00	A	V	Livret A + 1	1,750	V	Livret A + 1	1,740	A-1		2 397,42	16 227,16
OPH MONTREUILLOIS	2018	P	République 50/54 Armand Carrel 22 116L REAM 367 R - CM 25/03/1981	CDC	111 944,78	109 548,96	11,50	T	V	Livret A + 1	0,430	V	Livret A + 1	1,730	A-1		490,58	2 395,82
OPH MONTREUILLOIS	2017	P	Edouard Branly 65/67 Verne 17 Allende 66 REAM 358 R - CM 23/02/1982	CDC	75 054,11	0,00	0,00	A	V	Livret A + 1	1,750	V	Livret A + 1	1,740	A-1		1 402,03	10 832,81

Désignation du bénéficiaire	Année de mobilisation et profil d'amortissement de l'emprunt (1)		Objet de l'emprunt garanti	Organisme prêteur ou chef de file	Montant initial	Capital restant dû au 31/12/N	Durée résiduelle	Périodicité des remboursements (2)	Taux initial			Taux moyen constaté sur l'année (6)			Catégorie d'emprunt (7)	ou devises pouvant modifier l'emprunt	de l'exercice	
	Année	Profil							Taux (3)	Index (4)	Taux actuariel (5)	Taux (3)	Index (4)	Niveau de taux			En intérêts (8)	En capital
OPH MONTREUILLOIS	2018	P	Edouard Branly 65/67 Verne 17 Allende 66 REAM 358 R - CM 23/02/1982	CDC	64 221,30	62 727,03	10,50	T	V	Livret A + 1	0,430	V	Livret A + 1	1,730	A-1		281,44	1 494,27
OPH MONTREUILLOIS	2017	P	Président Wilson 37/43 Gal Galliéni 68/70 REAM 343 R - CM 28/04/1982	CDC	172 412,86	0,00	0,00	A	V	Livret A + 1	0,430	V	Livret A + 1	1,330	A-1		1 522,78	8 032,02
OPH MONTREUILLOIS	2018	P	Président Wilson 37/43 Gal Galliéni 68/70 REAM 343 R - CM 28/04/1982	CDC	156 322,96	153 595,96	14,50	T	V	Livret A + 1	0,430	V	Livret A + 1	1,730	A-1		685,07	2 727,00
OPH MONTREUILLOIS	2017	P	Edouard Branly 65/67 Verne 17 Allende 66 REAM 342 R - CM 23/02/1982	CDC	258 371,25	0,00	0,00	A	V	Livret A + 1	0,430	V	Livret A + 1	1,330	A-1		2 281,99	12 036,47
OPH MONTREUILLOIS	2018	P	Edouard Branly 65/67 Verne 17 Allende 66 REAM 342 R - CM 23/02/1982	CDC	234 259,54	230 172,97	14,50	T	V	Livret A + 1	0,430	V	Livret A + 1	1,730	A-1		1 026,61	4 086,57
OPH MONTREUILLOIS	2017	P	Jules Verne 10 St Denis 28/34 REAM 340 R - CM 25/02/1981	CDC	80 673,03	0,00	0,00	A	V	Livret A + 1	1,750	V	Livret A + 1	1,740	A-1		1 000,36	0,00
OPH MONTREUILLOIS	2018	P	Jules Verne 10 St Denis 28/34 REAM 340 R - CM 25/02/1981	CDC	69 191,86	67 623,55	10,50	T	V	Livret A + 1	0,430	V	Livret A + 1	1,730	A-1		303,23	1 568,31
OPH MONTREUILLOIS	2017	P	République 50/54 Armand Carrel 22 116L REAM341 R - CM 25/03/1981	CDC	411 401,51	0,00	0,00	A	V	Livret A + 1	1,750	V	Livret A + 1	1,740	A-1		3 556,53	0,00
OPH MONTREUILLOIS	2018	P	République 50/54 Armand Carrel 22 116L REAM341 R - CM 25/03/1981	CDC	352 851,93	344 854,16	10,50	T	V	Livret A + 1	0,430	V	Livret A + 1	1,730	A-1		1 546,33	7 997,77

Désignation du bénéficiaire	Année de mobilisation et profil d'amortissement de l'emprunt (1)		Objet de l'emprunt garanti	Organisme prêteur ou chef de file	Montant initial	Capital restant dû au 31/12/N	Durée résiduelle	Périodicité des remboursements (2)	Taux initial			Taux moyen constaté sur l'année (6)			Catégorie d'emprunt (7)	ou devises pouvant modifier l'emprunt	de l'exercice	
	Année	Profil							Taux (3)	Index (4)	Taux actuariel (5)	Taux (3)	Index (4)	Niveau de taux			En intérêts (8)	En capital
OPH MONTREUILLOIS	2017	P	Jules Verne 10 St Denis 28/34 S.Allende 46 REAM335 R - CM 04/05/1983	CDC	1 030 154,00	0,00	0,00	A	V	Livret A + 1	1,750	V	Livret A + 1	1,580	A-1		18 643,11	130 515,56
OPH MONTREUILLOIS	2018	P	Jules Verne 10 St Denis 28/34 S.Allende 46 REAM335 R - CM 04/05/1983	CDC	899 638,44	880 360,58	11,50	T	V	Livret A + 1	0,430	V	Livret A + 1	1,730	A-1		3 942,56	19 277,86
OPH MONTREUILLOIS	2008	P	Président Wilson 37/43 Gal Galliéni 68/70 REAM 69 - CM 28/04/1982	CDC	942 015,65	0,00	0,00	A	V	Livret A + 0.63	4,630	V	Livret A + 0.63	1,370	A-1		10 120,01	49 664,40
OPH MONTREUILLOIS	2018	P	Président Wilson 37/43 Gal Galliéni 68/70 REAM 69 - CM 28/04/1982	CDC	514 041,53	507 137,55	20,50	T	V	Livret A + 0.63	0,340	V	Livret A + 0.63	1,360	A-1		1 778,87	6 903,98
OPH MONTREUILLOIS	2017	P	Jules Verne 10 St Denis 28/34 S.Allende 46 REAM 55 R - CM 04/05/1983	CDC	815 730,29	0,00	0,00	A	V	Livret A + 0.65	1,400	V	Livret A + 0.65	1,310	A-1		11 964,79	57 294,81
OPH MONTREUILLOIS	2018	P	Jules Verne 10 St Denis 28/34 S.Allende 46 REAM 55 R - CM 04/05/1983	CDC	758 435,48	750 348,80	22,50	T	V	Livret A + 0.65	0,350	V	Livret A + 0.65	1,380	A-1		2 662,44	8 086,68
OPH MONTREUILLOIS	2017	P	Président Wilson 37/43 Gal Galliéni 68/70 REAM 54 R - CM 05/03/2009	CDC	728 780,68	0,00	0,00	A	V	Livret A + 0.65	1,400	V	Livret A + 0.65	1,310	A-1		10 689,45	51 187,69
OPH MONTREUILLOIS	2018	P	Président Wilson 37/43 Gal Galliéni 68/70 REAM 54 R - CM 05/03/2009	CDC	677 592,99	670 368,28	22,50	T	V	Livret A + 0.65	0,350	V	Livret A + 0.65	1,380	A-1		2 378,65	7 224,71

Désignation du bénéficiaire	Année de mobilisation et profil d'amortissement de l'emprunt (1)		Objet de l'emprunt garanti	Organisme prêteur ou chef de file	Montant initial	Capital restant dû au 31/12/N	Durée résiduelle	Périodicité des remboursements (2)	Taux initial			Taux moyen constaté sur l'année (6)			Catégorie d'emprunt (7)	ou devises pouvant modifier l'emprunt	de l'exercice	
	Année	Profil							Taux (3)	Index (4)	Taux actuariel (5)	Taux (3)	Index (4)	Niveau de taux			En intérêts (8)	En capital
OPH MONTREUILLOIS	2017	P	Jules Verne 10 St Denis 28/34 S.Allende 46 REAM 52 R - CM 04/05/1983	CDC	364 390,34	0,00	0,00	A	V	Livret A + 0.65	1,400	V	Livret A + 0.65	1,310	A-1		5 344,72	25 593,85
OPH MONTREUILLOIS	2018	P	Jules Verne 10 St Denis 28/34 S.Allende 46 REAM 52 R - CM 04/05/1983	CDC	338 796,49	335 184,13	22,50	T	V	Livret A + 0.65	0,350	V	Livret A + 0.65	1,380	A-1		1 189,33	3 612,36
OPH MONTREUILLOIS	2017	P	Président Wilson 37/43 Gal Gallieni 68/70 REAM83 R - CM 28/04/1982	CDC	159 935,14	147 486,19	17,33	T	V	Livret A + 0.59	0,330	V	Livret A + 0.59	1,330	A-1		2 035,63	8 300,90
OPH MONTREUILLOIS	2012	P	Docteur Calmette 12/14 - Const 5 lgt - CM 24/06/2010	CDC	328 806,00	288 789,02	33,17	A	V	Livret A + (-0.2)	2,050	V	Livret A + (-0.2)	0,550	A-1		1 630,72	7 705,25
OPH MONTREUILLOIS	2012	P	Docteur Calmette 12/14 - Const 5 lgt - CM 24/06/2010	CDC	250 299,00	231 713,20	43,17	A	V	Livret A + 0.6	2,850	V	Livret A + 0.6	1,340	A-1		3 179,95	3 838,71
OPH MONTREUILLOIS	2012	P	Docteur Calmette 12/14 - Const 5 lgt - CM 24/06/2010	CDC	390 445,00	349 698,84	33,17	A	V	Livret A + 0.6	2,850	V	Livret A + 0.6	1,340	A-1		4 829,80	8 063,95
OPH MONTREUILLOIS	2012	P	Docteur Calmette 12/14 - Const 5 lgt - CM 24/06/2010	CDC	237 490,00	215 823,63	43,17	A	V	Livret A + (-0.2)	2,050	V	Livret A + (-0.2)	0,550	A-1		1 210,82	4 325,10
OPH MONTREUILLOIS	2017	P	Docteur Calmette 12/14 - Const 5 lgts R - CM 24/06/2010	CDC	563 525,21	0,00	0,00	A	V	Livret A + 1	0,430	V	Livret A + 1	1,320	A-1		5 179,18	9 896,87
OPH MONTREUILLOIS	2018	P	Docteur Calmette 12/14 - Const 5 lgts R - CM 04/06/2010	CDC	543 743,43	540 161,88	35,50	T	V	Livret A + 1	0,430	V	Livret A + 1	1,730	A-1		2 382,89	3 581,55
OPH MONTREUILLOIS	2017	P	Docteur Calmette 12/14 - Const 5 lgts R - CM 24/06/2010	CDC	295 939,78	291 561,88	43,17	A	V	Livret A + 1	1,750	V	Livret A + 1	1,670	A-1		3 865,09	4 377,90
OPH MONTREUILLOIS	2012	P	Docteur Calmette 12/14 - Const 5 lgt - CM 24/06/2010	CDC	558 332,00	500 065,47	33,17	A	V	Livret A + 0.6	2,850	V	Livret A + 0.6	1,340	A-1		6 906,56	11 531,35

Désignation du bénéficiaire	Année de mobilisation et profil d'amortissement de l'emprunt (1)		Objet de l'emprunt garanti	Organisme prêteur ou chef de file	Montant initial	Capital restant dû au 31/12/N	Durée résiduelle	Périodicité des remboursements (2)	Taux initial			Taux moyen constaté sur l'année (6)			Catégorie d'emprunt (7)	ou devises pouvant modifier l'emprunt	de l'exercice	
	Année	Profil							Taux (3)	Index (4)	Taux actuariel (5)	Taux (3)	Index (4)	Niveau de taux			En intérêts (8)	En capital
OPH MONTREUILLOIS	2013	P	Raspail 5/13 - Acq VEFA 14 lgt - CM 16/12/2010	CDC	976 676,00	911 456,42	44,33	A	V	Livret A + 0.6	2,350	V	Livret A + 0.6	1,350	A-1		12 502,52	14 655,84
OPH MONTREUILLOIS	2013	P	Raspail 5/13 - Acq VEFA 14 lgt - CM 16/12/2010	CDC	1 193 716,00	1 080 079,72	34,33	A	V	Livret A + 0.4	2,150	V	Livret A + 0.4	1,150	A-1		12 707,87	24 952,25
OPH MONTREUILLOIS	2013	P	Raspail 5/13 - Acq VEFA 14 lgt - CM 16/12/2010	CDC	348 695,00	320 323,82	44,33	A	V	Livret A + (-0.2)	1,550	V	Livret A + (-0.2)	0,550	A-1		1 796,20	6 258,76
OPH MONTREUILLOIS	2013	P	Raspail 5/13 - Acq VEFA 14 lgt - CM 16/12/2010	CDC	426 182,00	379 082,29	34,33	A	V	Livret A + (-0.4)	1,350	V	Livret A + (-0.4)	0,350	A-1		1 362,36	10 164,42
OPH MONTREUILLOIS	2017	P	Raspail 5/16 - Acq VEFA 14 lgts R - CM 16/12/2010	CDC	471 527,66	464 685,29	44,33	A	V	Livret A + 0.95	1,700	V	Livret A + 0.95	1,650	A-1		7 329,90	6 842,37
OPH MONTREUILLOIS	2017	P	Raspail 5/13 - Acq VEFA 14 lgts R - CM 16/12/2010	CDC	99 218,59	97 216,85	34,33	A	V	Livret A + 1	1,750	V	Livret A + 1	1,690	A-1		1 587,68	2 001,74
OPH MONTREUILLOIS	2017	P	Raspail 5/13 - Acq VEFA 6 lgts R - CM 16/12/2010	CDC	323 805,92	317 210,74	34,33	A	V	Livret A + 0.95	1,700	V	Livret A + 0.95	1,650	A-1		5 033,56	6 595,18
OPH MONTREUILLOIS	2013	P	Jean Jacques Rousseau - Acq VEFA 22 lgt - CM 31/03/2011	CDC	308 086,00	281 856,81	44,58	A	V	Livret A + (-0.2)	1,050	V	Livret A + (-0.2)	0,550	A-1		1 580,50	5 507,15
OPH MONTREUILLOIS	2013	P	Jean Jacques Rousseau - Acq VEFA 22 lgt - CM 31/03/2011	CDC	283 149,00	250 746,98	34,58	A	V	Livret A + (-0.4)	0,850	V	Livret A + (-0.4)	0,350	A-1		901,15	6 723,33
OPH MONTREUILLOIS	2013	P	Jean Jacques Rousseau - Acq VEFA 22 lgt - CM 31/03/2011	CDC	775 359,00	721 065,13	44,58	A	V	Livret A + 0.6	1,850	V	Livret A + 0.6	1,350	A-1		9 890,90	11 594,44
OPH MONTREUILLOIS	2013	P	Jean Jacques Rousseau - Acq VEFA 22 lgt - CM 31/03/2011	CDC	712 600,00	642 259,40	34,58	A	V	Livret A + 0.4	1,650	V	Livret A + 0.4	1,150	A-1		7 556,62	14 837,62

Désignation du bénéficiaire	Année de mobilisation et profil d'amortissement de l'emprunt (1)		Objet de l'emprunt garanti	Organisme prêteur ou chef de file	Montant initial	Capital restant dû au 31/12/N	Durée résiduelle	Périodicité des remboursements (2)	Taux initial			Taux moyen constaté sur l'année (6)			Catégorie d'emprunt (7)	ou devises pouvant modifier l'emprunt	de l'exercice	
	Année	Profil							Taux (3)	Index (4)	Taux actuariel (5)	Taux (3)	Index (4)	Niveau de taux			En intérêts (8)	En capital
OPH MONTREUILLOIS	2017	P	Marceau 85/91 - Acq R - CM 31/03/2011	CDC	151 900,27	145 941,91	34,58	A	V	Livret A + 1	1,750	V	Livret A + 1	1,740	A-1		2 606,57	3 005,02
OPH MONTREUILLOIS	2017	P	Marceau 85/91 - Acq R - CM 31/03/2011	CDC	665 813,07	646 920,82	44,58	A	V	Livret A + 0.95	1,700	V	Livret A + 0.95	1,700	A-1		11 159,59	9 525,74
OPH MONTREUILLOIS	2017	P	Marceau 85/91 - Acq R - CM 31/03/2011	CDC	410 222,95	393 977,37	34,58	A	V	Livret A + 0.95	1,700	V	Livret A + 0.95	1,690	A-1		6 836,87	8 191,25
OPH MONTREUILLOIS	2013	P	Marceau 85/91 - Acq - CM 31/03/2011	CDC	732 699,00	670 319,97	44,58	A	V	Livret A + (-0.2)	1,050	V	Livret A + (-0.2)	0,550	A-1		3 758,79	13 097,27
OPH MONTREUILLOIS	2013	P	Marceau 85/91 - Acq - CM 31/03/2011	CDC	1 579 619,00	1 423 695,13	34,58	A	V	Livret A + 0.4	1,650	V	Livret A + 0.4	1,150	A-1		16 750,74	32 890,53
OPH MONTREUILLOIS	2013	P	Marceau 85/91 - Acq - CM 31/03/2011	CDC	1 634 830,00	1 520 352,40	44,58	A	V	Livret A + 0.6	1,850	V	Livret A + 0.6	1,350	A-1		20 854,79	24 446,65
OPH MONTREUILLOIS	2013	P	Marceau 85/91 - Acq - CM 31/03/2011	CDC	707 954,00	626 939,59	34,58	A	V	Livret A + (-0.4)	0,850	V	Livret A + (-0.4)	0,350	A-1		2 253,12	16 810,27
OPH MONTREUILLOIS	2017	P	Jean Jacques Rousseau 21/29 Acq R - CM 31/03/2011	CDC	428 600,91	416 439,48	44,58	A	V	Livret A + 0.95	1,700	V	Livret A + 0.95	1,700	A-1		7 183,71	6 131,97
OPH MONTREUILLOIS	2017	P	Jean Jacques Rousseau 21/29 Acq R - CM 31/03/2011	CDC	127 083,59	122 098,69	34,58	A	V	Livret A + 1	1,750	V	Livret A + 1	1,740	A-1		2 180,72	2 514,07
OPH MONTREUILLOIS	2017	P	Jean Jacques Rousseau 21/ 29 - Acq R - CM 31/03/2011	CDC	242 252,09	232 658,47	34,58	A	V	Livret A + 0.95	1,700	V	Livret A + 0.95	1,690	A-1		4 037,43	4 837,24
OPH MONTREUILLOIS	2013	P	Fédération 38 - Acq VEFA 15 lgt - CM 23/06/2011	CDC	687 786,00	622 428,52	34,83	A	V	Livret A + 0.6	1,850	V	Livret A + 0.6	1,350	A-1		8 589,66	13 842,62
OPH MONTREUILLOIS	2013	P	Fédération 38 - Acq VEFA 15 lgt - CM 23/06/2011	CDC	584 642,00	543 702,93	44,83	A	V	Livret A + 0.6	1,850	V	Livret A + 0.6	1,350	A-1		7 458,01	8 742,53

Désignation du bénéficiaire	Année de mobilisation et profil d'amortissement de l'emprunt (1)		Objet de l'emprunt garanti	Organisme prêteur ou chef de file	Montant initial	Capital restant dû au 31/12/N	Durée résiduelle	Périodicité des remboursements (2)	Taux initial			Taux moyen constaté sur l'année (6)			Catégorie d'emprunt (7)	ou devises pouvant modifier l'emprunt	de l'exercice	
	Année	Profil							Taux (3)	Index (4)	Taux actuariel (5)	Taux (3)	Index (4)	Niveau de taux			En intérêts (8)	En capital
OPH MONTREUILLOIS	2013	P	Fédération 38 - Acq VEFA 3 logts - CM 23/06/2011	CDC	249 261,00	228 039,94	44,83	A	V	Livret A + (-0.2)	1,050	V	Livret A + (-0.2)	0,550	A-1		1 278,73	4 455,63
OPH MONTREUILLOIS	2013	P	Fédération 38 - Acq VEFA 15 lgt - CM 23/06/2011	CDC	290 075,00	258 063,70	34,83	A	V	Livret A + (-0.2)	1,050	V	Livret A + (-0.2)	0,550	A-1		1 456,03	6 669,84
OPH MONTREUILLOIS	2014	P	Fédération 38 - Acq VEFA - CM 23/06/2011	CDC	181 168,00	171 742,89	45,08	A	V	Livret A + 0.82	2,070	V	Livret A + 0.82	1,570	A-1		2 736,15	2 534,46
OPH MONTREUILLOIS	2017	P	Président Wilson 103/107 - 99 lgts REAM 351 R - CM 30/11/1983	CDC	543 435,15	0,00	0,00	A	V	Livret A + 1	0,430	V	Livret A + 1	1,330	A-1		4 842,61	21 940,66
OPH MONTREUILLOIS	2018	P	Président Wilson 103/107 - 99 lgts REAM 351 R - CM 30/11/1983	CDC	499 611,06	493 953,46	20,50	T	V	Livret A + 1	0,430	V	Livret A + 1	1,730	A-1		2 189,49	5 657,60
OPH MONTREUILLOIS	2017	P	Franklin 23/31 Walwein 36/40 REAM 352 R - CM 24/06/1983	CDC	189 578,05	0,00	0,00	A	V	Livret A + 1	0,430	V	Livret A + 1	1,330	A-1		1 689,35	7 654,03
OPH MONTREUILLOIS	2018	P	Franklin 23/31 Walwein 36/40 REAM 352 R - CM 24/06/1983	CDC	174 289,96	172 316,30	20,50	T	V	Livret A + 1	0,430	V	Livret A + 1	1,730	A-1		763,81	1 973,66
OPH MONTREUILLOIS	2017	P	Franklin 23/31 Walwein 36/40 REAM 354 R - CM 24/06/1983	CDC	466 041,66	0,00	0,00	A	V	Livret A + 1	0,430	V	Livret A + 1	1,330	A-1		4 152,94	18 815,97
OPH MONTREUILLOIS	2018	P	Franklin 23/31 Walwein 36/40 REAM 354 R - CM 24/06/1983	CDC	428 458,80	423 606,93	20,50	T	V	Livret A + 1	0,430	V	Livret A + 1	1,730	A-1		1 877,67	4 851,87
OPH MONTREUILLOIS	2017	P	François Debergue 1 REAM 337 R - CM 22/04/1980	CDC	21 710,26	0,00	0,00	A	V	Livret A + 1	1,750	V	Livret A + 1	1,740	A-1		403,88	4 345,74
OPH MONTREUILLOIS	2018	P	François Debergue 1 REAM 337 R - CM 15/12/2011	CDC	17 364,52	16 879,48	8,50	T	V	Livret A + 1	0,430	V	Livret A + 1	1,730	A-1		76,10	485,04

Désignation du bénéficiaire	Année de mobilisation et profil d'amortissement de l'emprunt (1)		Objet de l'emprunt garanti	Organisme prêteur ou chef de file	Montant initial	Capital restant dû au 31/12/N	Durée résiduelle	Périodicité des remboursements (2)	Taux initial			Taux moyen constaté sur l'année (6)			Catégorie d'emprunt (7)	ou devises pouvant modifier l'emprunt	de l'exercice	
	Année	Profil							Taux (3)	Index (4)	Taux actuariel (5)	Taux (3)	Index (4)	Niveau de taux			En intérêts (8)	En capital
OPH MONTREUILLOIS	2011	P	Pépin 29 - 7 logts REAM 336 - CM 22/05/1979	CDC	82 424,94	0,00	0,00	A	V	Livret A + 1.27	3,520	V	Livret A + 1.27	2,010	A-1		1 014,01	7 868,16
OPH MONTREUILLOIS	2018	P	Pépin 29 - 7 logts REAM 336 - CM 22/05/1979	CDC	31 844,18	30 974,37	8,50	T	V	Livret A + 1.27	0,500	V	Livret A + 1.27	1,990	A-1		160,92	869,81
OPH MONTREUILLOIS	2017	P	François Debergue 1 Ream 338 R - CM 26/09/1980	CDC	39 961,50	0,00	0,00	A	V	Livret A + 1	1,750	V	Livret A + 1	1,580	A-1		713,90	6 673,98
OPH MONTREUILLOIS	2018	P	François Debergue 1 Ream 338 R - CM 15/12/2011	CDC	33 287,52	32 448,49	9,50	T	V	Livret A + 1	0,430	V	Livret A + 1	1,730	A-1		145,88	839,03
OPH MONTREUILLOIS	2017	P	Douy Delcupe 68/70 Révolution 1 REAM 355 R - CM 11/01/1984	CDC	696 673,21	0,00	0,00	A	V	Livret A + 1	0,430	V	Livret A + 1	1,330	A-1		6 208,14	28 127,49
OPH MONTREUILLOIS	2018	P	Douy Delcupe 68/70 Révolution 1 REAM 355 R - CM 11/01/1984	CDC	640 491,58	633 238,65	20,50	T	V	Livret A + 1	0,430	V	Livret A + 1	1,730	A-1		2 806,88	7 252,93
OPH MONTREUILLOIS	2017	P	Beaumarchais 10/18 Douy Delcupe 68 REAM 51 R - CM 19/03/1986	CDC	212 466,80	0,00	0,00	A	V	Livret A + 0.6	1,350	V	Livret A + 0.6	1,260	A-1		3 005,15	14 966,66
OPH MONTREUILLOIS	2018	P	Beaumarchais 10/18 Douy Delcupe 68 REAM 51 R - CM 19/03/1986	CDC	197 500,14	195 384,44	22,50	T	V	Livret A + 0.6	0,340	V	Livret A + 0.6	1,330	A-1		668,68	2 115,70
OPH MONTREUILLOIS	2011	P	Fédérés 1 - 7 logts Vincennes Fédérés REAM 53 - CM 06/05/1986	CDC	6 283,61	0,00	0,00	A	V	Livret A + 0.6	2,850	V	Livret A + 0.6	1,340	A-1		46,26	0,00
OPH MONTREUILLOIS	2018	P	Fédérés 1 - 7 logts Vincennes Fédérés REAM 53 - CM 06/05/1986	CDC	4 146,60	4 093,78	20,50	T	V	Livret A + 0.6	0,340	V	Livret A + 0.6	1,330	A-1		14,04	52,82

Désignation du bénéficiaire	Année de mobilisation et profil d'amortissement de l'emprunt (1)		Objet de l'emprunt garanti	Organisme prêteur ou chef de file	Montant initial	Capital restant dû au 31/12/N	Durée résiduelle	Périodicité des remboursements (2)	Taux initial			Taux moyen constaté sur l'année (6)			Catégorie d'emprunt (7)	ou devises pouvant modifier l'emprunt	de l'exercice	
	Année	Profil							Taux (3)	Index (4)	Taux actuariel (5)	Taux (3)	Index (4)	Niveau de taux			En intérêts (8)	En capital
OPH MONTREUILLOIS	2011	P	Voltaire 10 bis - CM 21/10/2010	CDC	173 137,00	152 395,89	32,25	A	V	Livret A + 0.6	2,600	V	Livret A + 0.6	1,350	A-1		2 106,58	3 646,87
OPH MONTREUILLOIS	2011	P	Voltaire 10 bis - CM 21/10/2010	CDC	76 863,00	66 143,95	32,25	A	V	Livret A + (-0.2)	1,800	V	Livret A + (-0.2)	0,550	A-1		373,82	1 823,43
OPH MONTREUILLOIS	2017	P	Fédération 10/16 Vincennes 25 - 35 logts REAM 56 R - CM 10/12/1985	CDC	176 712,06	0,00	0,00	A	V	Livret A + 0.6	1,350	V	Livret A + 0.6	1,260	A-1		2 499,43	12 448,01
OPH MONTREUILLOIS	2018	P	Fédération 10/16 Vincennes 25 - 35 logts REAM 56 R - CM 10/12/1985	CDC	164 264,05	162 504,39	22,50	T	V	Livret A + 0.6	0,340	V	Livret A + 0.6	1,330	A-1		556,15	1 759,66
OPH MONTREUILLOIS	2011	P	Eglise 33 - 3 logts REAM 57 - CM 25/11/1986	CDC	2 658,40	1 650,25	10,17	A	V	Livret A + 0.57	2,820	V	Livret A + 0.57	1,320	A-1		23,86	157,52
OPH MONTREUILLOIS	2011	P	Romainville 4 - 6 logts REAM 58 - CM 25/11/1986	CDC	3 102,70	1 926,03	10,17	A	V	Livret A + 0.57	2,820	V	Livret A + 0.57	1,320	A-1		27,85	183,85
OPH MONTREUILLOIS	2017	P	Etienne Marcel 61/73 D.Préaux - 85 logts REAM 59 R - CM 25/11/1986	CDC	878 145,19	816 178,41	12,08	A	V	Livret A + 0.57	1,320	V	Livret A + 0.57	1,280	A-1		7 763,82	61 966,78
OPH MONTREUILLOIS	2011	P	Fédération 10/16 Vincennes 25 - 35 logts REAM 61 - CM 10/12/1985	CDC	65 893,27	40 904,00	10,17	A	V	Livret A + 0.57	2,820	V	Livret A + 0.57	1,320	A-1		591,47	3 904,44
OPH MONTREUILLOIS	2017	P	Fédération 10/16 Vincennes 25 - 35 logts REAM 62 R - CM 10/12/1985	CDC	405 939,49	377 294,15	12,08	A	V	Livret A + 0.57	1,320	V	Livret A + 0.57	1,280	A-1		3 588,98	28 645,34
OPH MONTREUILLOIS	2017	P	Fédération 10/16 Vincennes 25 - 35 logts REAM 63 R - CM 10/12/1985	CDC	227 094,66	211 069,60	12,08	A	V	Livret A + 0.57	1,320	V	Livret A + 0.57	1,280	A-1		2 007,78	16 025,06
OPH MONTREUILLOIS	2011	P	Capitaine Dreyfus 10 - 4 logts REAM 66 - CM 06/05/1985	CDC	124 401,90	77 223,92	10,25	A	V	Livret A + 0.57	2,820	V	Livret A + 0.57	1,320	A-1		1 116,66	7 371,30

Désignation du bénéficiaire	Année de mobilisation et profil d'amortissement de l'emprunt (1)		Objet de l'emprunt garanti	Organisme prêteur ou chef de file	Montant initial	Capital restant dû au 31/12/N	Durée résiduelle	Périodicité des remboursements (2)	Taux initial			Taux moyen constaté sur l'année (6)			Catégorie d'emprunt (7)	ou devises pouvant modifier l'emprunt	de l'exercice	
	Année	Profil							Taux (3)	Index (4)	Taux actuariel (5)	Taux (3)	Index (4)	Niveau de taux			En intérêts (8)	En capital
OPH MONTREUILLOIS	2011	P	Capitaine Dreyfus 11 - 6 logts REAM 67 - CM 25/06/1985	CDC	144 850,45	89 917,57	10,25	A	V	Livret A + 0.57	2,820	V	Livret A + 0.57	1,320	A-1		1 300,21	8 582,95
OPH MONTREUILLOIS	2017	P	Clotilde Gaillard 20 - 29 lgts REAM 73 R - CM 25/11/1986	CDC	446 467,34	417 071,59	13,08	A	V	Livret A + 0.57	1,320	V	Livret A + 0.57	1,280	A-1		3 947,29	29 395,75
OPH MONTREUILLOIS	2017	P	Etienne Marcel 61/73 D.Préaux - 85 lgts REAM 60 R - CM 25/11/1986	CDC	1 398 030,97	1 306 098,00	13,08	A	V	Livret A + 0.59	1,340	V	Livret A + 0.59	1,300	A-1		12 547,08	91 932,97
OPH MONTREUILLOIS	2011	P	Marceau 58/64 - 13 logts REAM 70 - CM 25/11/1986	CDC	466 441,79	289 716,69	10,75	A	V	Livret A + 0.59	2,840	V	Livret A + 0.59	1,340	A-1		4 246,60	27 193,96
OPH MONTREUILLOIS	2017	P	Eglise 24/28 - 9 lgts REAM 71 R - CM 29/09/1987	CDC	206 510,58	188 529,27	15,33	T	V	Livret A + 0.58	0,330	V	Livret A + 0.58	1,320	A-1		2 594,22	11 990,43
OPH MONTREUILLOIS	2017	P	Eglise 11/12 - 8 lgts REAM 72 R - CM 29/09/1987	CDC	181 310,09	169 379,92	13,08	A	V	Livret A + 0.58	1,330	V	Livret A + 0.58	1,290	A-1		1 615,11	11 930,17
OPH MONTREUILLOIS	2011	P	Clotilde Gaillard 20 - 29 logts REAM 77 - CM 25/11/1986	CDC	594 335,90	381 204,42	11,58	A	V	Livret A + 0.58	2,830	V	Livret A + 0.58	1,330	A-1		5 508,06	32 935,25
OPH MONTREUILLOIS	2011	P	Clotilde Gaillard 20 - 29 logts REAM 78 - CM 25/11/1986	CDC	2 435,28	1 605,51	12,17	A	V	Livret A + 0.56	2,810	V	Livret A + 0.56	1,320	A-1		22,75	131,08
OPH MONTREUILLOIS	2017	P	Président Wilson Debergue - 7 lgts REAM 292 R - CM 15/12/1982	CDC	94 017,13	0,00	0,00	A	V	Livret A + 1	0,430	V	Livret A + 1	1,330	A-1		830,38	4 379,88
OPH MONTREUILLOIS	2018	P	Président Wilson Debergue - 7 lgts REAM 292 R - CM 15/12/1982	CDC	85 243,26	83 756,22	14,50	T	V	Livret A + 1	0,430	V	Livret A + 1	1,730	A-1		373,57	1 487,04
OPH MONTREUILLOIS	2017	P	Robespierre 61 - 3 lgts REAM 39 R - CM 25/11/1986	CDC	75 088,24	0,00	0,00	A	V	Livret A + 1	0,430	V	Livret A + 1	1,330	A-1		678,64	2 254,49

Désignation du bénéficiaire	Année de mobilisation et profil d'amortissement de l'emprunt (1)		Objet de l'emprunt garanti	Organisme prêteur ou chef de file	Montant initial	Capital restant dû au 31/12/N	Durée résiduelle	Périodicité des remboursements (2)	Taux initial			Taux moyen constaté sur l'année (6)			Catégorie d'emprunt (7)	ou devises pouvant modifier l'emprunt	de l'exercice	
	Année	Profil							Taux (3)	Index (4)	Taux actuariel (5)	Taux (3)	Index (4)	Niveau de taux			En intérêts (8)	En capital
OPH MONTREUILLOIS	2018	P	Robespierre 61 - 3 lgts REAM 39 R - CM 25/11/1986	CDC	70 584,30	69 915,24	24,50	T	V	Livret A + 1	0,430	V	Livret A + 1	1,730	A-1		309,33	669,06
OPH MONTREUILLOIS	2017	P	Raspail 49/51 - 14 lgts REAM 42 R - CM 25/11/1986	CDC	412 392,90	0,00	0,00	A	V	Livret A + 1	0,430	V	Livret A + 1	1,320	A-1		3 736,38	11 632,45
OPH MONTREUILLOIS	2018	P	Raspail 49/51 - 14 lgts REAM 42 R - CM 25/11/1986	CDC	389 152,93	385 608,05	25,50	T	V	Livret A + 1	0,430	V	Livret A + 1	1,730	A-1		1 705,42	3 544,88
OPH MONTREUILLOIS	2017	P	Gambetta 12 Hayeps 7 - 6lgts REAM 43 R - CM 03/10/1989	CDC	96 990,80	0,00	0,00	A	V	Livret A + 1	0,430	V	Livret A + 1	1,320	A-1		878,76	2 735,84
OPH MONTREUILLOIS	2018	P	Gambetta 12 Hayeps 7 - 6lgts REAM 43 R - CM 03/10/1989	CDC	91 524,99	90 691,27	25,50	T	V	Livret A + 1	0,430	V	Livret A + 1	1,730	A-1		401,10	833,72
OPH MONTREUILLOIS	2017	P	Marceau 53/59 Raspail 24 - 13/47 lgts REAM 44 R - CM 24/06/1987	CDC	399 633,30	0,00	0,00	A	V	Livret A + 1	0,430	V	Livret A + 1	1,320	A-1		3 620,77	11 272,54
OPH MONTREUILLOIS	2018	P	Marceau 53/59 Raspail 24 - 13/47 lgts REAM 44 R - CM 24/06/1987	CDC	377 112,37	373 677,18	25,50	T	V	Livret A + 1	0,430	V	Livret A + 1	1,730	A-1		1 652,65	3 435,19
OPH MONTREUILLOIS	2017	P	Révolution 9 - 27 lgts REAM 45 R - CM 24/06/1987	CDC	1 760 225,20	0,00	0,00	A	V	Livret A + 1	0,430	V	Livret A + 1	1,320	A-1		15 948,04	49 651,07
OPH MONTREUILLOIS	2018	P	Révolution 9 - 27 lgts REAM 45 R - CM 24/06/1987	CDC	1 661 029,48	1 645 898,82	25,50	T	V	Livret A + 1	0,430	V	Livret A + 1	1,730	A-1		7 279,27	15 130,66
OPH MONTREUILLOIS	2017	X	Paris 202 - 7 lgts REAM 88 R - CM 31/01/1991	CDC	65 689,12	0,00	0,00	T	V	Livret A + 1	1,750	V	Livret A + 1	1,750	A-1		727,45	1 852,91
OPH MONTREUILLOIS	2018	P	Paris 202 - 7 lgts REAM 88 R - CM 31/01/1991	CDC	61 987,27	61 422,61	25,50	T	V	Livret A + 1	0,430	V	Livret A + 1	1,730	A-1		271,65	564,66

Désignation du bénéficiaire	Année de mobilisation et profil d'amortissement de l'emprunt (1)		Objet de l'emprunt garanti	Organisme prêteur ou chef de file	Montant initial	Capital restant dû au 31/12/N	Durée résiduelle	Périodicité des remboursements (2)	Taux initial			Taux moyen constaté sur l'année (6)			Catégorie d'emprunt (7)	ou devises pouvant modifier l'emprunt	de l'exercice	
	Année	Profil							Taux (3)	Index (4)	Taux actuariel (5)	Taux (3)	Index (4)	Niveau de taux			En intérêts (8)	En capital
OPH MONTREUILLOIS	2017	P	Tourelle Villa 24 - 10 lgts REAM 95 R - CM 27/06/1991	CDC	45 392,09	0,00	0,00	A	V	Livret A + 1	1,750	V	Livret A + 1	1,630	A-1		837,15	2 411,96
OPH MONTREUILLOIS	2018	P	Tourelle Villa 24 - 10 lgts REAM 95 R - CM 27/06/1991	CDC	42 980,13	42 603,28	26,50	T	V	Livret A + 1	0,430	V	Livret A + 1	1,730	A-1		188,36	376,85
OPH MONTREUILLOIS	2017	P	Marceau 53/59 Raspail 24 - 34/47 lgts REAM 47 R - CM 22/03/1990	CDC	1 064 340,59	0,00	0,00	A	V	Livret A + 1	0,430	V	Livret A + 1	1,320	A-1		9 643,17	30 022,10
OPH MONTREUILLOIS	2018	P	Marceau 53/59 Raspail 24 - 34/47 lgts REAM 47 R - CM 22/03/1990	CDC	1 004 360,74	995 211,81	25,50	T	V	Livret A + 1	0,430	V	Livret A + 1	1,730	A-1		4 401,49	9 148,93
OPH MONTREUILLOIS	2017	P	Michelet 55/57 - 12 lgts 92 R - CM 05/12/1991	CDC	77 128,57	0,00	0,00	A	V	Livret A + 1	1,750	V	Livret A + 1	1,630	A-1		1 424,02	3 876,74
OPH MONTREUILLOIS	2018	P	Michelet 55/57 - 12 lgts 92 R - CM 05/12/1991	CDC	73 251,83	72 632,68	27,50	T	V	Livret A + 1	0,430	V	Livret A + 1	1,730	A-1		321,02	619,15
OPH MONTREUILLOIS	2017	P	Rapatel 7- 24 lgts REAM 229 R - CM 22/11/1988	CDC	701 634,64	0,00	0,00	A	V	Livret A + 1	0,430	V	Livret A + 1	1,320	A-1		6 356,96	19 791,17
OPH MONTREUILLOIS	2018	P	Rapatel 7- 24 lgts REAM 229 R - CM 22/11/1988	CDC	662 094,71	656 063,56	25,50	T	V	Livret A + 1	0,430	V	Livret A + 1	1,730	A-1		2 901,55	6 031,15
OPH MONTREUILLOIS	2017	P	Paris 241 - 8 lgts REAM 96 R - CM 05/12/1991	CDC	88 887,95	0,00	0,00	A	V	Livret A + 1	1,750	V	Livret A + 1	1,630	A-1		1 641,14	4 467,80
OPH MONTREUILLOIS	2018	P	Paris 241 - 8 lgts REAM 96 R - CM 05/12/1991	CDC	84 420,15	83 706,61	27,50	T	V	Livret A + 1	0,430	V	Livret A + 1	1,730	A-1		369,96	713,54
OPH MONTREUILLOIS	2017	P	Marceau 112 - 2 lgts REAM 97 R - CM 05/12/1991	CDC	23 416,35	0,00	0,00	A	V	Livret A + 1	1,750	V	Livret A + 1	1,630	A-1		432,34	1 176,98
OPH MONTREUILLOIS	2018	P	Marceau 112 - 2 lgts REAM 97 R - CM 05/12/1991	CDC	22 239,37	22 051,40	27,50	T	V	Livret A + 1	0,430	V	Livret A + 1	1,730	A-1		97,46	187,97

Désignation du bénéficiaire	Année de mobilisation et profil d'amortissement de l'emprunt (1)		Objet de l'emprunt garanti	Organisme prêteur ou chef de file	Montant initial	Capital restant dû au 31/12/N	Durée résiduelle	Périodicité des remboursements (2)	Taux initial			Taux moyen constaté sur l'année (6)			Catégorie d'emprunt (7)	ou devises pouvant modifier l'emprunt	de l'exercice	
	Année	Profil							Taux (3)	Index (4)	Taux actuariel (5)	Taux (3)	Index (4)	Niveau de taux			En intérêts (8)	En capital
OPH MONTREUILLOIS	2017	P	Rouget de Lisle 33 - 3 lgts REAM 98 - CM 05/12/1991	CDC	37 671,64	0,00	0,00	A	V	Livret A + 1	1,750	V	Livret A + 1	1,630	A-1		695,53	1 893,50
OPH MONTREUILLOIS	2018	P	Rouget de Lisle 33 - 3 lgts REAM 98 - CM 05/12/1991	CDC	35 778,14	35 475,73	27,50	T	V	Livret A + 1	0,430	V	Livret A + 1	1,730	A-1		156,79	302,41
OPH MONTREUILLOIS	2017	P	Rapatel 71 - 24 lgts REAM 230 R - CM 04/10/1990	CDC	38 082,95	0,00	0,00	A	V	Livret A + 1	0,430	V	Livret A + 1	1,320	A-1		345,04	1 074,22
OPH MONTREUILLOIS	2018	P	Rapatel 71 - 24 lgts REAM 230 R - CM 04/10/1990	CDC	35 936,82	35 609,46	25,50	T	V	Livret A + 1	0,430	V	Livret A + 1	1,730	A-1		157,49	327,36
OPH MONTREUILLOIS	2017	P	Colmet Lépinay 25 Carnot 52 - 15 lgts REAM 84 R - CM 24/06/1987	CDC	370 772,72	0,00	0,00	A	V	Livret A + 1	1,750	V	Livret A + 1	1,630	A-1		6 838,01	19 701,40
OPH MONTREUILLOIS	2018	P	Colmet Lépinay 25 Carnot 52 - 15 lgts REAM 84 R - CM 24/06/1987	CDC	351 071,32	347 993,13	26,50	T	V	Livret A + 1	0,430	V	Livret A + 1	1,730	A-1		1 538,53	3 078,19
OPH MONTREUILLOIS	2017	P	Colmet Lépinay 4/12 - 29 lgts REAM 85 R - CM 28/06/1988	CDC	500 595,76	0,00	0,00	A	V	Livret A + 1	1,750	V	Livret A + 1	1,630	A-1		9 232,28	26 599,68
OPH MONTREUILLOIS	2018	P	Colmet Lépinay 4/12 - 29 lgts REAM 85 R - CM 28/06/1988	CDC	473 996,08	469 840,08	26,50	T	V	Livret A + 1	0,430	V	Livret A + 1	1,730	A-1		2 077,23	4 156,00
OPH MONTREUILLOIS	2017	P	Colmet Lépinay 4/12 - 29 lgts REAM 87 R - CM 28/06/1988	CDC	433 187,87	0,00	0,00	A	V	Livret A + 1	1,750	V	Livret A + 1	1,630	A-1		7 989,10	23 017,89
OPH MONTREUILLOIS	2018	P	Colmet Lépinay 4/12 - 29 lgts REAM 87 R - CM 28/06/1988	CDC	410 169,98	406 573,61	26,50	T	V	Livret A + 1	0,430	V	Livret A + 1	1,730	A-1		1 797,52	3 596,37
OPH MONTREUILLOIS	2014	P	Fédération 38 - Acq VEFA - CM 23/06/2011	CDC	44 236,00	41 063,86	35,08	A	V	Livret A + 0.82	2,070	V	Livret A + 0.82	1,570	A-1		657,95	843,97

Désignation du bénéficiaire	Année de mobilisation et profil d'amortissement de l'emprunt (1)		Objet de l'emprunt garanti	Organisme prêteur ou chef de file	Montant initial	Capital restant dû au 31/12/N	Durée résiduelle	Périodicité des remboursements (2)	Taux initial			Taux moyen constaté sur l'année (6)			Catégorie d'emprunt (7)	ou devises pouvant modifier l'emprunt	de l'exercice	
	Année	Profil							Taux (3)	Index (4)	Taux actuariel (5)	Taux (3)	Index (4)	Niveau de taux			En intérêts (8)	En capital
OPH MONTREUILLOIS	2013	P	Convention 6/8 - Const 19 lgt - CM 17/11/2011	CDC	366 988,00	342 481,61	44,50	A	V	Livret A + 0.6	2,350	V	Livret A + 0.6	1,350	A-1		4 697,85	5 506,96
OPH MONTREUILLOIS	2013	P	Convention 6/8 - Const 19 lgt - CM 17/11/2011	CDC	1 118 554,00	1 016 080,90	34,50	A	V	Livret A + 0.6	2,350	V	Livret A + 0.6	1,350	A-1		14 022,16	22 597,33
OPH MONTREUILLOIS	2013	P	Convention 6/8 - Const 19 lgt - CM 17/11/2011	CDC	108 494,00	99 666,53	44,50	A	V	Livret A + (-0.2)	1,550	V	Livret A + (-0.2)	0,550	A-1		558,88	1 947,36
OPH MONTREUILLOIS	2013	P	Convention 6/8 - Const 19 lgt - CM 17/11/2011	CDC	330 684,00	295 453,77	34,50	A	V	Livret A + (-0.2)	1,550	V	Livret A + (-0.2)	0,550	A-1		1 666,99	7 636,22
OPH MONTREUILLOIS	2017	P	Meuniers 40/48 - Acq VEFA 5 lgts R - CM 10/05/2012	CDC	72 386,12	69 620,80	35,58	A	V	Livret A + 0.95	1,700	V	Livret A + 0.95	1,690	A-1		1 207,26	1 394,31
OPH MONTREUILLOIS	2014	P	Meuniers 40/48 - Acq VEFA 5 logt - CM 10/05/2012	CDC	392 080,00	372 361,06	45,58	A	V	Livret A + 1.07	2,070	V	Livret A + 1.07	1,820	A-1		6 870,69	5 149,31
OPH MONTREUILLOIS	2014	P	Meuniers 40/48 - Acq VEFA 5 logt - CM 10/05/2012	CDC	1 488 427,00	1 374 249,58	35,58	A	V	Livret A + 0.6	1,600	V	Livret A + 0.6	1,350	A-1		18 950,62	29 499,72
OPH MONTREUILLOIS	2014	P	Meuniers 40/48 - Acq VEFA 5 logt - CM 10/05/2012	CDC	1 272 765,00	1 200 467,96	45,58	A	V	Livret A + 0.6	1,600	V	Livret A + 0.6	1,350	A-1		16 459,37	18 744,51
OPH MONTREUILLOIS	2014	P	Meuniers 40/48 - Acq VEFA 5 logt - CM 10/05/2012	CDC	355 264,00	323 507,27	35,58	A	V	Livret A + (-0.2)	0,800	V	Livret A + (-0.2)	0,550	A-1		1 823,87	8 106,04
OPH MONTREUILLOIS	2014	P	Meuniers 40/48 - Acq VEFA 5 logt - CM 10/05/2012	CDC	303 789,00	282 744,92	45,58	A	V	Livret A + (-0.2)	0,800	V	Livret A + (-0.2)	0,550	A-1		1 584,74	5 388,99
OPH MONTREUILLOIS	2012	P	Président Wilson - Cité Espoir Réhab 475+124 lgt - CM 29/03/2012	CDC	3 000 000,00	0,00	0,00	A	V	Livret A + 0.6	2,850	V	Livret A + 0.6	1,340	A-1		27 903,03	0,00
OPH MONTREUILLOIS	2018	P	Président Wilson - Cité Espoir Réhab 475+124 lgt - CM 29/03/2012	CDC	2 500 962,40	2 484 004,46	29,50	T	V	Livret A + 0.6	0,340	V	Livret A + 0.6	1,330	A-1		8 467,49	16 957,94

Désignation du bénéficiaire	Année de mobilisation et profil d'amortissement de l'emprunt (1)		Objet de l'emprunt garanti	Organisme prêteur ou chef de file	Montant initial	Capital restant dû au 31/12/N	Durée résiduelle	Périodicité des remboursements (2)	Taux initial			Taux moyen constaté sur l'année (6)			Catégorie d'emprunt (7)	ou devises pouvant modifier l'emprunt	de l'exercice	
	Année	Profil							Taux (3)	Index (4)	Taux actuariel (5)	Taux (3)	Index (4)	Niveau de taux			En intérêts (8)	En capital
OPH MONTREUILLOIS	2014	P	Condorcet 26/28 - Acq VEFA 10 lgt - CM 27/09/2012	CDC	766 884,00	708 056,21	35,67	A	V	Livret A + 0.6	1,600	V	Livret A + 0.6	1,350	A-1		9 763,95	15 199,18
OPH MONTREUILLOIS	2017	P	Président Wilson 72 - 11 lgts R - CM 28/11/1989	CDC	342 775,10	0,00	0,00	A	V	Livret A + 1	0,430	V	Livret A + 1	1,330	A-1		3 067,91	12 745,20
OPH MONTREUILLOIS	2018	P	Président Wilson 72 - 11 lgts R - CM 28/11/1989	CDC	317 316,77	313 890,45	21,50	T	V	Livret A + 1	0,430	V	Livret A + 1	1,730	A-1		1 390,60	3 426,32
OPH MONTREUILLOIS	2014	P	Condorcet 26/28 - Acq VEFA 10 lgt - CM 27/09/2012	CDC	636 044,00	599 914,70	45,67	A	V	Livret A + 0.6	1,600	V	Livret A + 0.6	1,350	A-1		8 225,31	9 367,27
OPH MONTREUILLOIS	2014	P	Condorcet 26/28 - Acq VEFA 10 lgt - CM 27/09/2012	CDC	415 849,00	378 676,65	35,67	A	V	Livret A + (-0.2)	0,800	V	Livret A + (-0.2)	0,550	A-1		2 134,91	9 488,40
OPH MONTREUILLOIS	2014	P	Condorcet 26/28 - Acq VEFA 10 lgt - CM 27/09/2012	CDC	344 900,00	321 008,09	45,67	A	V	Livret A + (-0.2)	0,800	V	Livret A + (-0.2)	0,550	A-1		1 799,19	6 118,27
OPH MONTREUILLOIS	2017	P	Président Wilson 72 - 11 lgts R - CM 16/05/1991	CDC	35 818,43	0,00	0,00	A	V	Livret A + 1	0,430	V	Livret A + 1	1,330	A-1		321,79	1 233,98
OPH MONTREUILLOIS	2018	P	Président Wilson 72 - 11 lgts R - CM 16/05/1991	CDC	33 353,45	33 009,29	22,50	T	V	Livret A + 1	0,430	V	Livret A + 1	1,730	A-1		146,17	344,16
OPH MONTREUILLOIS	2014	P	Faidherbe 17 - Const 14 lgt - CM 22/11/2012	CDC	151 590,00	143 241,86	45,33	A	V	Livret A + 0.6	1,850	V	Livret A + 0.6	1,350	A-1		1 963,96	2 236,63
OPH MONTREUILLOIS	2014	P	Faidherbe 17 - Const 14 lgt - CM 22/11/2012	CDC	1 193 477,00	1 104 086,09	35,33	A	V	Livret A + 0.6	1,850	V	Livret A + 0.6	1,350	A-1		15 225,12	23 700,38
OPH MONTREUILLOIS	2014	P	Faidherbe 17 - Const 14 lgt - CM 22/11/2012	CDC	44 930,00	41 908,00	45,33	A	V	Livret A + (-0.2)	1,050	V	Livret A + (-0.2)	0,550	A-1		234,89	798,74
OPH MONTREUILLOIS	2014	P	Faidherbe 17 - Const 14 lgt - CM 22/11/2012	CDC	353 739,00	322 835,73	35,33	A	V	Livret A + (-0.2)	1,050	V	Livret A + (-0.2)	0,550	A-1		1 820,09	8 089,20
OPH MONTREUILLOIS	2014	P	Faidherbe 17 - Const 14 lgt - CM 22/11/2012	CDC	29 908,00	28 450,93	45,50	A	V	Livret A + 1.07	2,320	V	Livret A + 1.07	1,820	A-1		524,97	393,44

Désignation du bénéficiaire	Année de mobilisation et profil d'amortissement de l'emprunt (1)		Objet de l'emprunt garanti	Organisme prêteur ou chef de file	Montant initial	Capital restant dû au 31/12/N	Durée résiduelle	Périodicité des remboursements (2)	Taux initial			Taux moyen constaté sur l'année (6)			Catégorie d'emprunt (7)	ou devises pouvant modifier l'emprunt	de l'exercice	
	Année	Profil							Taux (3)	Index (4)	Taux actuariel (5)	Taux (3)	Index (4)	Niveau de taux			En intérêts (8)	En capital
OPH MONTREUILLOIS	2017	P	Faidherbe 17 - Const 14 lgts R - CM 22/11/2012	CDC	139 642,36	134 307,70	35,50	A	V	Livret A + 0.95	1,700	V	Livret A + 0.95	1,690	A-1		2 328,96	2 689,81
OPH MONTREUILLOIS	2013	P	Aristide Briand 28 - Acq Amel 1 lgt - CM 28/03/2013	CDC	59 023,00	54 103,40	44,58	A	V	Livret A + (-0.2)	1,550	V	Livret A + (-0.2)	0,550	A-1		303,38	1 057,12
OPH MONTREUILLOIS	2013	P	Aristide Briand 28 - Acq Amel 1 lgt - CM 28/03/2013	CDC	4 411,00	3 932,28	34,58	A	V	Livret A + (-0.2)	1,550	V	Livret A + (-0.2)	0,550	A-1		22,19	101,63
OPH MONTREUILLOIS	2013	X	Molière 20 - Const 7 lgt - CM 20/06/2013	Crédit Foncier	199 790,00	191 348,47	36,50	A	V	Livret A + 1.11	1,860	V	Livret A + 1.11	1,850	A-1		3 612,96	2 893,55
OPH MONTREUILLOIS	2014	P	Théophile Sueur 148/170 - Réhab 81 lgt - CM 25/06/2012	CDC	1 255 500,00	1 025 598,40	15,50	A	V	Livret A + 0.15	1,400	V	Livret A + 0.15	0,900	A-1		9 764,52	59 348,82
OPH MONTREUILLOIS	2014	P	Théophile Sueur 148/170 - Réhab 54 lgt - CM 25/06/2012	CDC	837 000,00	683 732,25	15,50	A	V	Livret A + 0.15	1,400	V	Livret A + 0.15	0,900	A-1		6 509,68	39 565,88
OPH MONTREUILLOIS	2014	P	Théophile Sueur 148/170 - Réhab 54 lgt - CM 25/06/2012	CDC	837 000,00	683 732,25	15,50	A	V	Livret A + 0.15	1,400	V	Livret A + 0.15	0,900	A-1		6 509,68	39 565,88
OPH MONTREUILLOIS	2014	P	Théophile Sueur 148/170 - Réhab 18 lgt - CM 25/06/2012	CDC	315 000,00	257 318,60	15,50	A	V	Livret A + 0.15	1,400	V	Livret A + 0.15	0,900	A-1		2 449,88	14 890,38
OPH MONTREUILLOIS	2014	P	Théophile Sueur 148/170 - Réhab 18 lgt - CM 25/06/2012	CDC	806 000,00	658 408,83	15,50	A	V	Livret A + 0.15	1,400	V	Livret A + 0.15	0,900	A-1		6 268,58	38 100,48
OPH MONTREUILLOIS	2015	P	Ferme sentier 58 - Const 18 lgts/24 - CM 25/10/2012	CDC	459 633,00	440 293,61	46,17	A	V	Livret A + 0.6	1,600	V	Livret A + 0.6	1,350	A-1		6 034,13	6 679,03
OPH MONTREUILLOIS	2015	P	Ferme sentier 58 - Const 18 lgt / 24 - CM 25/10/2012	CDC	1 557 014,00	1 468 434,34	36,17	A	V	Livret A + 0.6	1,600	V	Livret A + 0.6	1,350	A-1		20 234,91	30 448,03

Désignation du bénéficiaire	Année de mobilisation et profil d'amortissement de l'emprunt (1)		Objet de l'emprunt garanti	Organisme prêteur ou chef de file	Montant initial	Capital restant dû au 31/12/N	Durée résiduelle	Périodicité des remboursements (2)	Taux initial			Taux moyen constaté sur l'année (6)			Catégorie d'emprunt (7)	ou devises pouvant modifier l'emprunt	de l'exercice	
	Année	Profil							Taux (3)	Index (4)	Taux actuariel (5)	Taux (3)	Index (4)	Niveau de taux			En intérêts (8)	En capital
OPH MONTREUILLOIS	2015	P	Ferme sentier 58 - Const 6 lgt / 24 - CM 25/10/2012	CDC	151 881,00	144 054,17	46,17	A	V	Livret A + (-0.2)	0,800	V	Livret A + (-0.2)	0,550	A-1		807,04	2 679,51
OPH MONTREUILLOIS	2015	P	Ferme sentier 58 - Const 6 lgt / 24 - CM 25/10/2012	CDC	514 498,00	480 246,78	36,17	A	V	Livret A + (-0.2)	0,800	V	Livret A + (-0.2)	0,550	A-1		2 705,57	11 675,05
OPH MONTREUILLOIS	2017	P	Tourelle Villa 24 - 10 lgts R - CM 27/06/1991	CDC	97 930,75	0,00	0,00	A	V	Livret A + 1	0,430	V	Livret A + 1	1,330	A-1		879,78	3 373,83
OPH MONTREUILLOIS	2018	P	Tourelle Villa 24 - 10 lgts R - CM 27/06/1991	CDC	91 191,26	90 250,29	22,50	T	V	Livret A + 1	0,430	V	Livret A + 1	1,730	A-1		399,63	940,97
OPH MONTREUILLOIS	2014	P	Mare à L'âne - Réhab 54 lgt - CM 25/06/2012	CDC	124 000,00	101 293,67	15,00	A	V	Livret A + 0.15	1,400	V	Livret A + 0.15	0,900	A-1		964,40	5 861,61
OPH MONTREUILLOIS	2014	P	Mare à L'âne - Réhab 54 lgt - CM 25/06/2012	CDC	465 000,00	379 851,27	15,00	A	V	Livret A + 0.15	1,400	V	Livret A + 0.15	0,900	A-1		3 616,49	21 981,04
OPH MONTREUILLOIS	2014	P	Mare à l'âne - Rehab 54 lgt - CM 25/06/2012	CDC	256 000,00	209 122,41	15,00	A	V	Livret A + 0.15	1,400	V	Livret A + 0.15	0,900	A-1		1 991,01	12 101,40
OPH MONTREUILLOIS	2013	P	Condorcet 26/28 - Acq VEFA 10 lgt - CM 27/09/2012	Crédit Foncier	183 996,00	176 962,45	36,08	A	V	Livret A + 1.07	2,070	V	Livret A + 1.07	1,810	A-1		3 264,84	2 421,49
OPH MONTREUILLOIS	2013	P	Condorcet 26/28 - Acq VEFA 10 lgt - CM 27/09/2012	Crédit Foncier	402 189,00	392 138,37	46,08	A	V	Livret A + 1.07	2,320	V	Livret A + 1.07	1,810	A-1		7 199,88	3 460,21
OPH MONTREUILLOIS	2014	P	Montreau 2 et 3 Gustave Courbet - Réhab extension - CM 22/11/2012	CDC	930 000,00	757 962,93	15,92	A	V	Livret A + 0.15	1,150	V	Livret A + 0.15	0,900	A-1		7 216,42	43 861,42
OPH MONTREUILLOIS	2014	P	Montreau 2 et 3 Gustave Courbet - Réhab extension - CM 22/11/2012	CDC	1 020 000,00	831 314,18	15,92	A	V	Livret A + 0.15	1,150	V	Livret A + 0.15	0,900	A-1		7 914,78	48 106,08
OPH MONTREUILLOIS	2014	P	Montreau 2 et 3 Gustave Courbet - Réhab extension - CM 22/11/2012	CDC	464 000,00	378 166,45	15,92	A	V	Livret A + 0.15	1,150	V	Livret A + 0.15	0,900	A-1		3 600,45	21 883,55

Désignation du bénéficiaire	Année de mobilisation et profil d'amortissement de l'emprunt (1)		Objet de l'emprunt garanti	Organisme prêteur ou chef de file	Montant initial	Capital restant dû au 31/12/N	Durée résiduelle	Périodicité des remboursements (2)	Taux initial			Taux moyen constaté sur l'année (6)			Catégorie d'emprunt (7)	ou devises pouvant modifier l'emprunt	de l'exercice	
	Année	Profil							Taux (3)	Index (4)	Taux actuariel (5)	Taux (3)	Index (4)	Niveau de taux			En intérêts (8)	En capital
OPH MONTREUILLOIS	2014	P	Montreuil 2 et 3 Gustave Courbet - Réhab extension - CM 22/11/2012	CDC	1 470 000,00	1 198 070,46	15,92	A	V	Livret A + 0.15	1,150	V	Livret A + 0.15	0,900	A-1		11 406,60	69 329,34
OPH MONTREUILLOIS	2014	P	Pierre de Montreuil 66/68 - Const 8 lgt - CM 22/11/2012	CDC	32 544,00	30 751,78	45,08	A	V	Livret A + 0.6	1,850	V	Livret A + 0.6	1,350	A-1		421,63	480,17
OPH MONTREUILLOIS	2014	P	Pierre de Montreuil 66/68 - Const 8 lgt - CM 22/11/2012	CDC	14 660,00	13 953,31	45,17	A	V	Livret A + 1.11	2,360	V	Livret A + 1.11	1,850	A-1		263,08	190,95
OPH MONTREUILLOIS	2017	P	Pierre de Montreuil 66/68 - Const 8 lgts R - CM 22/11/2012	CDC	145 048,03	142 227,92	35,17	A	V	Livret A + 1	1,750	V	Livret A + 1	1,670	A-1		1 894,38	2 820,11
OPH MONTREUILLOIS	2014	P	Pierre de Montreuil 66/68 - Const 8 lgt - CM 22/11/2012	CDC	324 698,00	296 331,78	35,08	A	V	Livret A + (-0.2)	1,050	V	Livret A + (-0.2)	0,550	A-1		1 670,66	7 425,11
OPH MONTREUILLOIS	2014	P	Pierre de Montreuil 66/68 - Const 8 lgt - CM 22/11/2012	CDC	510 743,00	472 488,57	35,08	A	V	Livret A + 0.6	1,850	V	Livret A + 0.6	1,350	A-1		6 515,52	10 142,47
OPH MONTREUILLOIS	2014	P	Pierre de Montreuil 66/68 - Const 8 lgt - CM 22/11/2012	CDC	20 689,00	19 297,44	45,08	A	V	Livret A + (-0.2)	1,050	V	Livret A + (-0.2)	0,550	A-1		108,16	367,80
OPH MONTREUILLOIS	2015	P	Valmy 1/15 - Acq VEFA 31 lgt - CM 28/03/2013	CDC	442 429,00	412 508,37	36,75	A	V	Livret A + (-0.2)	0,550	V	Livret A + (-0.2)	0,550	A-1		2 323,95	10 028,30
OPH MONTREUILLOIS	2015	P	Valmy 1/15 - Acq VEFA 31 lgt - CM 28/03/2013	CDC	471 728,00	446 924,74	46,75	A	V	Livret A + (-0.2)	0,550	V	Livret A + (-0.2)	0,550	A-1		2 503,81	8 313,14
OPH MONTREUILLOIS	2015	P	Valmy 1/15 - Acq VEFA 31 lgt - CM 28/03/2013	CDC	1 048 329,00	987 703,58	36,75	A	V	Livret A + 0.6	1,350	V	Livret A + 0.6	1,350	A-1		13 610,48	20 480,06
OPH MONTREUILLOIS	2015	P	Valmy 1/15 - Acq VEFA 31 lgt - CM 28/03/2013	CDC	1 117 753,00	1 069 717,36	46,75	A	V	Livret A + 0.6	1,350	V	Livret A + 0.6	1,350	A-1		14 660,25	16 227,07
OPH MONTREUILLOIS	2015	P	Molière 20 - Const 7 lgt - CM 20/06/2013	CDC	252 918,00	236 080,70	36,00	A	V	Livret A + (-0.2)	0,800	V	Livret A + (-0.2)	0,550	A-1		1 330,01	5 739,25

Désignation du bénéficiaire	Année de mobilisation et profil d'amortissement de l'emprunt (1)		Objet de l'emprunt garanti	Organisme prêteur ou chef de file	Montant initial	Capital restant dû au 31/12/N	Durée résiduelle	Périodicité des remboursements (2)	Taux initial			Taux moyen constaté sur l'année (6)			Catégorie d'emprunt (7)	ou devises pouvant modifier l'emprunt	de l'exercice	
	Année	Profil							Taux (3)	Index (4)	Taux actuariel (5)	Taux (3)	Index (4)	Niveau de taux			En intérêts (8)	En capital
OPH MONTREUILLOIS	2015	P	Molière 20 - Const 7 lgt - CM 20/06/2013	CDC	32 449,00	30 776,82	46,00	A	V	Livret A + (-0.2)	0,800	V	Livret A + (-0.2)	0,550	A-1		172,42	572,47
OPH MONTREUILLOIS	2015	P	Molière 20 - Const 7 lgt - CM 20/06/2013	CDC	142 823,00	134 697,71	36,00	A	V	Livret A + 0.6	1,600	V	Livret A + 0.6	1,350	A-1		1 856,12	2 792,96
OPH MONTREUILLOIS	2015	P	Molière 20 - Const 7 lgt - CM 20/06/2013	CDC	18 324,00	17 553,00	46,00	A	V	Livret A + 0.6	1,600	V	Livret A + 0.6	1,350	A-1		240,56	266,27
OPH MONTREUILLOIS	2017	P	Sergent Godefroy 36 - 8 lgts R - CM 05/12/1991	CDC	163 406,31	0,00	0,00	A	V	Livret A + 1	0,430	V	Livret A + 1	1,330	A-1		1 467,09	5 673,66
OPH MONTREUILLOIS	2018	P	Sergent Godefroy 36 - 8 lgts R - CM 05/12/1991	CDC	152 037,06	150 295,61	23,50	T	V	Livret A + 1	0,430	V	Livret A + 1	1,730	A-1		666,28	1 741,45
OPH MONTREUILLOIS	2017	P	Valmy 1/15 - Acq VEFA 31 lgts R - CM 21/05/2015	CDC	424 759,00	409 253,32	36,83	A	V	Livret A + 1	1,750	V	Livret A + 1	1,740	A-1		7 298,78	7 820,09
OPH MONTREUILLOIS	2015	P	Valmy 1/15 - Acq VEFA 31 lgt - CM 28/03/2013	CDC	715 625,00	688 737,63	46,83	A	V	Livret A + 1.11	1,860	V	Livret A + 1.11	1,850	A-1		12 980,30	9 128,13
OPH MONTREUILLOIS	2017	P	Convention 10 - Acq 7 lgts îlot Eglise T1 R - CM 06/02/2014	CDC	479 043,61	470 375,80	37,33	A	V	Livret A + 1	1,750	V	Livret A + 1	1,690	A-1		7 665,59	8 667,81
OPH MONTREUILLOIS	2016	P	Convention 10 - Acq 7 Lgts îlot Eglise T1 - CM 06/02/2014	CDC	479 897,00	467 987,67	47,33	A	V	Livret A + 1.11	1,860	V	Livret A + 1.11	1,850	A-1		8 816,35	6 009,53
OPH MONTREUILLOIS	2014	P	Edouard Branly 49 - Const 17 lgt - CM 31/01/2013	CDC	707 484,00	645 676,91	35,50	A	V	Livret A + (-0.2)	1,050	V	Livret A + (-0.2)	0,550	A-1		3 640,21	16 178,55
OPH MONTREUILLOIS	2014	P	Edouard Branly 49 - Const 17 lgt - CM 31/01/2013	CDC	280 179,00	261 334,00	45,50	A	V	Livret A + (-0.2)	1,050	V	Livret A + (-0.2)	0,550	A-1		1 464,73	4 980,91

Désignation du bénéficiaire	Année de mobilisation et profil d'amortissement de l'emprunt (1)		Objet de l'emprunt garanti	Organisme prêteur ou chef de file	Montant initial	Capital restant dû au 31/12/N	Durée résiduelle	Périodicité des remboursements (2)	Taux initial			Taux moyen constaté sur l'année (6)			Catégorie d'emprunt (7)	ou devises pouvant modifier l'emprunt	de l'exercice	
	Année	Profil							Taux (3)	Index (4)	Taux actuariel (5)	Taux (3)	Index (4)	Niveau de taux			En intérêts (8)	En capital
PAX PROGRES PALLAS	2008	P	Résidence Personnes Agées Tillemont - Réhab 83 lgt - CM 25/01/1990	CDC	1 722 225,16	969 730,88	9,33	A	V	Livret A + 1.3	4,800	V	Livret A + 1.3	2,190	A-1		21 855,20	96 376,50
RESIDENCES LE LOGEMENT DES FONCTIONNAIRES	1978	P	Fédération 56/58 - 37 logts - CM 12/12/1978	CDC	848 637,94	0,00	0,00	A	F	Taux fixe à 3.6 %	3,600	F	Taux fixe à 3.6 %	3,590	A-1		1 454,69	40 407,42
RESIDENCES LE LOGEMENT DES FONCTIONNAIRES	1980	P	Fédération 56/58 - 37 logts - CM 08/10/1980	CDC	79 593,63	7 400,60	1,57	A	F	Taux fixe à 3.6 %	3,600	F	Taux fixe à 3.6 %	3,590	A-1		392,73	3 508,58
SA HLM EFIDIS	2020	P	Edouard Branly 167-185 Pdt S. Allende 140 /164-166 - const 45 logts	ARKEA	3 672 375,19	3 672 375,19	20,00	A	F	Taux fixe à 1.77 %	1,770	F	Taux fixe à 1.77 %	1,770	A-1		0,00	0,00
SA HLM EFIDIS	2016	P	Demi Lune 39/43 - Réhab 28 lgts - CM 06/07/2016	CDC	224 000,00	207 089,79	22,08	A	V	Livret A + (-0.25)	0,500	V	Livret A + (-0.25)	0,500	A-1		1 077,83	8 476,19
SA HLM EFIDIS	2016	P	Demi Lune 39/43 - Réhab 28 lgts - CM 06/07/2016	CDC	180 000,00	166 411,45	22,08	A	V	Livret A + (-0.25)	0,500	V	Livret A + (-0.25)	0,500	A-1		866,11	6 811,22
SA HLM EFIDIS	2017	P	Révolution 45/45bis - construction 18 lgts - CM 30/11/2016	CDC	295 434,00	295 434,00	38,00	A	V	Livret A + (-0.2)	0,550	V	Livret A + (-0.2)	0,550	A-1		822,46	0,00
SA HLM EFIDIS	2017	P	Révolution 45/45bis - Construction 18 lgts - CM 30/11/2016	CDC	267 025,00	263 690,23	48,00	A	V	Livret A + (-0.2)	0,550	V	Livret A + (-0.2)	0,550	A-1		743,37	3 334,77
SA HLM EFIDIS	2017	P	Révolution 45/45bis - construction 18 lgts - CM 30/11/2016	CDC	323 486,00	323 486,00	38,00	A	V	Livret A + 1.11	1,860	V	Livret A + 1.11	1,850	A-1		3 035,77	0,00
SA HLM EFIDIS	2017	P	Révolution 45/45bis - Construction 18 lgts - CM 30/11/2016	CDC	242 258,00	240 734,49	48,00	A	V	Livret A + 1.11	1,860	V	Livret A + 1.11	1,850	A-1		2 273,48	1 523,51

Désignation du bénéficiaire	Année de mobilisation et profil d'amortissement de l'emprunt (1)		Objet de l'emprunt garanti	Organisme prêteur ou chef de file	Montant initial	Capital restant dû au 31/12/N	Durée résiduelle	Périodicité des remboursements (2)	Taux initial			Taux moyen constaté sur l'année (6)			Catégorie d'emprunt (7)	ou devises pouvant modifier l'emprunt	de l'exercice	
	Année	Profil							Taux (3)	Index (4)	Taux actuariel (5)	Taux (3)	Index (4)	Niveau de taux			En intérêts (8)	En capital
SA HLM EFIDIS	2017	P	Révolution 45/45bis - Construction 18 lgts - CM 30/11/2016	CDC	89 144,00	89 144,00	38,00	A	V	Livret A + 0.6	1,350	V	Livret A + 0.6	1,350	A-1		607,95	0,00
SA HLM EFIDIS	2017	P	Révolution 45/45bis - Construction 18 lgts - CM 20/11/2016	CDC	252 320,00	250 166,35	48,00	A	V	Livret A + 0.6	1,350	V	Livret A + 0.6	1,350	A-1		1 720,78	2 153,65
SA HLM EFIDIS	2003	P	Président Salvador Allende - Les Néfliers 159 HLMO - CM 16/12/2004	CDC	133 075,27	0,00	0,00	A	F	Taux fixe à 3.6 %	3,600	F	Taux fixe à 3.6 %	3,590	A-1		404,29	11 232,30
SA HLM EFIDIS	2007	X	Edouard Branly 167/185 Allend140-164/166 45 lgt - CM 21/04/2005	Crédit Foncier	4 700 000,00	3 340 116,64	18,58	A	V	Livret A(Postfixé) + 1.4	4,900	V	Livret A(Postfixé) + 1.4	2,140	A-1		75 391,15	166 448,33
SA HLM EFIDIS	2007	P	Président Salvador Allende 9 - Réhab 159 lgt - CM 29/06/2006	CDC	2 762 652,00	1 502 304,76	8,58	A	V	Livret A + 0.65	3,400	V	Livret A + 0.65	1,400	A-1		23 210,85	155 613,03
SA HLM EFIDIS	2009	P	Moulin à Vent 46/52 - Constr 11 lgt - CM 30/04/2009	CDC	48 815,00	42 219,77	40,58	A	V	Livret A + (-0.2)	1,550	V	Livret A + (-0.2)	0,550	A-1		237,25	915,78
SA HLM EFIDIS	2009	P	Moulin à Vent 46/52 - Constr 11 lgt - CM 30/04/2009	CDC	329 136,00	292 625,74	40,58	A	V	Livret A + 0.6	2,350	V	Livret A + 0.6	1,350	A-1		4 022,25	5 318,34
SA HLM EFIDIS	2009	P	Moulin à Vent 46/52 - Constr 11 lgt - CM 30/04/2009	CDC	132 957,00	108 790,58	30,58	A	V	Livret A + (-0.2)	1,550	V	Livret A + (-0.2)	0,550	A-1		616,01	3 210,65
SA HLM EFIDIS	2009	P	Moulin à Vent 46/52 - Constr 11 lgt - CM 30/04/2009	CDC	971 362,00	734 121,83	30,58	A	V	Livret A + 0.6	2,350	V	Livret A + 0.6	1,410	A-1		10 166,76	18 971,74

Désignation du bénéficiaire	Année de mobilisation et profil d'amortissement de l'emprunt (1)		Objet de l'emprunt garanti	Organisme prêteur ou chef de file	Montant initial	Capital restant dû au 31/12/N	Durée résiduelle	Périodicité des remboursements (2)	Taux initial			Taux moyen constaté sur l'année (6)			Catégorie d'emprunt (7)	ou devises pouvant modifier l'emprunt	de l'exercice	
	Année	Profil							Taux (3)	Index (4)	Taux actuariel (5)	Taux (3)	Index (4)	Niveau de taux			En intérêts (8)	En capital
SA HLM EFIDIS	2010	P	Rosny - Const 40 lgt - CM 25/03/2010	CDC	2 100 148,00	1 813 305,53	31,67	A	V	Livret A + 0.4	2,150	V	Livret A + 0.4	1,150	A-1		21 389,63	46 662,31
SA HLM EFIDIS	2010	P	Rosny - Const 40 lgt - CM 25/03/2010	CDC	782 179,00	712 429,97	41,67	A	V	Livret A + 0.6	2,350	V	Livret A + 0.6	1,350	A-1		9 787,20	12 547,60
SA HLM EFIDIS	2010	P	Rosny - Const 40 lgt - CM 25/03/2010	CDC	894 248,00	751 119,77	31,67	A	V	Livret A + (-0.4)	1,350	V	Livret A + (-0.4)	0,350	A-1		2 706,43	22 146,06
SA HLM EFIDIS	2010	P	Rosny - Const 40 lgt - CM 25/03/2010	CDC	383 249,00	340 276,58	41,67	A	V	Livret A + (-0.2)	1,550	V	Livret A + (-0.2)	0,550	A-1		1 911,04	7 184,70
SA HLM EFIDIS	2013	P	Rosny - Const 40 lgts - CM 25/03/2010	CDC	1 083 722,96	949 342,04	24,17	A	V	Livret A + 1.16	2,910	V	Livret A + 1.16	1,910	A-1		18 694,34	29 419,13
SA HLM EFIDIS	2013	P	Rosny - Const 40 lgt - CM 25/03/2010	CDC	366 302,99	345 136,14	44,17	A	V	Livret A + 1.16	2,910	V	Livret A + 1.16	1,910	A-1		6 684,10	4 816,81
SA HLM LOGIREP	1978	P	Foyer travailleurs migrants Branly - CM 05/09/1978	CDC	304 898,03	44 796,86	4,32	A	F	Taux fixe à 1.2 %	1,200	F	Taux fixe à 1.2 %	1,200	A-1		641,28	8 643,17
SA HLM LOGIREP	1978	P	Foyer travailleurs migrants Branly - CM 05/09/1978	CDC	929 984,74	136 636,92	4,57	A	F	Taux fixe à 1.2 %	1,200	F	Taux fixe à 1.2 %	1,200	A-1		1 956,00	26 362,98
SA HLM LOGIREP	1982	P	Foyer travailleurs migrants Branly - 54 logts - CM 12/01/1983	CDC	214 404,30	34 168,86	3,57	A	F	Taux fixe à 2.98 %	1,500	F	Taux fixe à 2.98 %	3,010	A-1		1 254,65	7 933,33
SA HLM LOGIREP	1987	P	Emile Beaufrils - 58 logts - CM 30/09/1986	CDC	1 676 939,19	500 904,49	5,50	A	V	Livret A + 0.52	4,940	V	Livret A + 0.52	1,310	A-1		7 441,45	85 036,46
SA HLM LOGIREP	1987	P	Emile Beaufrils - 58 logts - CM 30/09/1986	CDC	1 506 511,25	444 495,31	5,75	A	V	Livret A + 0.52	4,940	V	Livret A + 0.52	1,290	A-1		6 603,43	75 460,12
SA HLM LOGIREP	1990		Emile Beaufrils - 58 logts - CM 30/09/1986	CDC	58 738,61	17 867,48	5,25	A	V	Livret A + 0.4743402646503	4,940	V	Livret A + 0.4743402646503	4,230	A-1		512,48	2 778,90

Désignation du bénéficiaire	Année de mobilisation et profil d'amortissement de l'emprunt (1)		Objet de l'emprunt garanti	Organisme prêteur ou chef de file	Montant initial	Capital restant dû au 31/12/N	Durée résiduelle	Périodicité des remboursements (2)	Taux initial			Taux moyen constaté sur l'année (6)			Catégorie d'emprunt (7)	ou devises pouvant modifier l'emprunt	de l'exercice	
	Année	Profil							Taux (3)	Index (4)	Taux actuariel (5)	Taux (3)	Index (4)	Niveau de taux			En intérêts (8)	En capital
SA HLM LOGIREP	2011	P	Square Lénine La Noue 2 Amel 206 lgts REAM 30 - CM 20/11/1997	CDC	1 142 388,98	79 678,22	0,42	T	V	(Euribor 01 M + 0.46)-Floor -0.46 sur Euribor 01 M	0,510	V	(Euribor 01 M + 0.46)-Floor -0.46 sur Euribor 01 M	0,140	A-1		242,71	155 828,47
SA HLM LOGISTART	2017	P	Lenain de Tillemont résid étudiante - 157 lgts - CM 27/09/2017	CDC	6 367 587,00	6 258 929,38	38,00	A	V	Livret A + 1.11	1,860	V	Livret A + 1.11	1,850	A-1		25 772,37	108 657,62
SA HLM LOGISTART	2017	P	Lenain de Tillemont résid étudiante - 157 lgts - CM 27/09/2017	CDC	5 464 176,00	5 413 899,23	58,00	A	V	Livret A + 1.11	1,860	V	Livret A + 1.11	1,850	A-1		22 115,88	50 276,77
SA HLM RESID SOCIALES IDF	2017	P	République 69B/71 - Acq Rési étudiante 120 lgts - CM 13/12/2017	CDC	4 411 227,00	4 300 086,13	28,75	A	V	Livret A + 1.11	1,860	V	Livret A + 1.11	1,520	A-1		62 354,51	111 140,87
SA HLM RESID SOCIALES IDF	2007	P	Molière 38/40 - créat pension famille 13 log - CM 13/12/2007	CDC	235 611,31	168 224,53	18,42	A	V	Livret A + 0.7	3,450	V	Livret A + 0.7	1,450	A-1		2 550,08	7 643,04
SA HLM RESID SOCIALES IDF	2007	P	Molière 38/40 - créat pension famille 13 logt - CM 13/12/2007	CDC	54 503,52	46 059,23	33,42	A	V	Livret A + 0.7	3,450	V	Livret A + 0.7	1,450	A-1		682,98	1 042,56
SA HLM RESID SOCIALES IDF	2008	P	Berger 6/10 - CM 24/05/2007	CDC	540 493,11	408 806,50	23,67	A	V	Livret A + (-0.2)	3,800	V	Livret A + (-0.2)	0,550	A-1		2 335,85	15 893,43
SA HLM RESID SOCIALES IDF	2008	P	Berger 6/10 - CM 24/05/2007	CDC	124 236,21	105 790,65	38,67	A	V	Livret A + (-0.2)	3,800	V	Livret A + (-0.2)	0,550	A-1		595,19	2 426,13
SA HLM RESID SOCIALES IDF	2013	P	Edouard Vaillant 62 - Acq VEFA 47 logt - CM 15/12/2011	CDC	444 588,50	395 525,79	34,83	A	V	Livret A + (-0.2)	1,050	V	Livret A + (-0.2)	0,550	A-1		2 231,62	10 222,64
SA HLM RESID SOCIALES IDF	2013	P	Edouard Vaillant 62 - Acq VEFA 47 lgts - CM 15/12/2011	CDC	431 642,65	394 894,34	44,83	A	V	Livret A + (-0.2)	1,050	V	Livret A + (-0.2)	0,550	A-1		2 214,36	7 715,77
SA HLM RESID SOCIALES IDF	2012	P	Edouard Vaillant 62 - Acq VEFA 47 logt - CM 15/12/2011	Crédit Foncier	3 291 730,00	3 121 355,37	35,33	A	V	Livret A + 1.07	3,320	V	Livret A + 1.07	1,820	A-1		57 619,35	44 542,75

Désignation du bénéficiaire	Année de mobilisation et profil d'amortissement de l'emprunt (1)		Objet de l'emprunt garanti	Organisme prêteur ou chef de file	Montant initial	Capital restant dû au 31/12/N	Durée résiduelle	Périodicité des remboursements (2)	Taux initial			Taux moyen constaté sur l'année (6)			Catégorie d'emprunt (7)	ou devises pouvant modifier l'emprunt	de l'exercice	
	Année	Profil							Taux (3)	Index (4)	Taux actuariel (5)	Taux (3)	Index (4)	Niveau de taux			En intérêts (8)	En capital
SA HLM RESID SOCIALES IDF	2012	P	Edouard Vaillant 62 - Acq VEFA 47 logt - CM 15/12/2011	Crédit Foncier	1 086 764,00	1 039 964,60	44,50	A	V	Livret A + 1.07	3,320	V	Livret A + 1.07	1,820	A-1		19 109,01	9 981,04
SCCV CHANTEREINES MONTREUIL	2017	P	Chantereines 27/29 - construction 26 logts PSLA - CM 15/03/2017	CREDIT COOPERATIF	2 365 000,00	0,00	0,00	T	V	(Euribor 03 M + 1.61)-Floor 0 sur Euribor 03 M	1,000	V	(Euribor 03 M + 1.61)-Floor 0 sur Euribor 03 M	1,350	A-1		33 170,06	2 365 000,00
SCIC HABITATS SOLIDAIRES	2013	P	Ernest Savart 49 - Const 1 lgt - CM 20/12/2012	CDC	27 000,00	22 017,28	19,58	A	V	Livret A + (-0.2)	1,550	V	Livret A + (-0.2)	0,550	A-1		126,81	1 038,73
SCIC OSICA	2016	P	Girard 34/36 - Const 17 lgt - CM 12/02/2015	CDC	352 112,07	340 021,46	37,50	A	V	Livret A + 1.11	1,860	V	Livret A + 1.11	1,860	A-1		6 437,89	6 101,57
SCIC OSICA	2016	P	Girard 34/36 - Const 17 lgt - CM 12/02/2015	CDC	296 056,42	288 743,26	47,50	A	V	Livret A + 1.11	1,860	V	Livret A + 1.11	1,860	A-1		5 439,27	3 690,68
SCIC OSICA	2014	P	Girard 34/36 - Const 17 lgt - CM 12/02/2015	CDC	247 774,00	237 204,06	35,83	A	V	Livret A + (-0.2)	0,800	V	Livret A + (-0.2)	0,550	A-1		1 333,86	5 315,96
SCIC OSICA	2014	P	Girard 34/36 - Const 17 lgt - CM 12/02/2015	CDC	105 013,00	101 696,73	45,83	A	V	Livret A + (-0.2)	0,800	V	Livret A + (-0.2)	0,550	A-1		568,51	1 668,23
SCIC OSICA	2014	P	Girard 34/36 - Const 17 lgt - CM 12/02/2015	CDC	554 240,00	534 585,19	35,83	A	V	Livret A + 0.6	1,600	V	Livret A + 0.6	1,350	A-1		7 351,04	9 936,01
SCIC OSICA	2014	P	Girard 34/36 - Const 17 lgt - CM 12/02/2015	CDC	390 286,00	380 757,71	45,83	A	V	Livret A + 0.6	1,600	V	Livret A + 0.6	1,350	A-1		5 205,31	4 820,86
SCIC OSICA	2016	P	Demi Lune 36/40 - Acq VEFA 37 lgts - CM 28/09/2016	CDC	633 673,00	633 673,00	37,00	A	V	Livret A + (-0.2)	0,550	V	Livret A + (-0.2)	0,550	A-1		3 485,20	0,00
SCIC OSICA	2016	P	Demi Lune 36/40 - Acq VEFA 37 lgts - CM 28/09/2016	CDC	789 090,00	789 090,00	57,00	A	V	Livret A + 0.45	1,200	V	Livret A + 0.45	1,200	A-1		9 469,08	0,00
SCIC OSICA	2016	P	Demi Lune 36/40 - Acq VEFA 37 lgts - CM 28/09/2016	CDC	133 461,00	133 461,00	37,00	A	V	Livret A + 1.11	1,860	V	Livret A + 1.11	1,850	A-1		2 482,37	0,00

Désignation du bénéficiaire	Année de mobilisation et profil d'amortissement de l'emprunt (1)		Objet de l'emprunt garanti	Organisme prêteur ou chef de file	Montant initial	Capital restant dû au 31/12/N	Durée résiduelle	Périodicité des remboursements (2)	Taux initial			Taux moyen constaté sur l'année (6)			Catégorie d'emprunt (7)	ou devises pouvant modifier l'emprunt	de l'exercice	
	Année	Profil							Taux (3)	Index (4)	Taux actuariel (5)	Taux (3)	Index (4)	Niveau de taux			En intérêts (8)	En capital
SCIC OSICA	2016	P	Demi Lune 36/40 - Acq VEFA 37 lgts - CM 28/09/2016	CDC	411 061,00	411 061,00	57,00	A	V	Livret A + 0.45	1,200	V	Livret A + 0.45	1,200	A-1		4 932,73	0,00
SCIC OSICA	2016	P	Demi Lune 36/40 - Acq VEFA 37 lgts - CM 28/09/2016	CDC	1 403 758,00	1 403 758,00	37,00	A	V	Livret A + 0.6	1,350	V	Livret A + 0.6	1,350	A-1		18 950,73	0,00
SCIC OSICA	2016	P	Demi Lune 36/40 - Acq VEFA 37 lgts - CM 28/09/2016	CDC	1 688 285,00	1 688 285,00	57,00	A	V	Livret A + 0.45	1,200	V	Livret A + 0.45	1,200	A-1		20 259,42	0,00
SCIC OSICA	2012	P	Lenain de Tillemont 141 - Foyer Travail migrants - CM 12/05/2011	GIC	3 052 297,00	2 323 126,30	17,72	A	F	Taux fixe à 0.5 %	0,500	F	Taux fixe à 0.5 %	0,500	A-1		12 230,88	123 048,79
SCIC OSICA	2017	P	Romainville 244 - Acq VEFA 15 logts - CM 27/09/2017	CDC	145 729,00	145 729,00	38,50	A	V	Livret A + 1.11	1,860	V	Livret A + 1.11	1,070	A-1		456,91	0,00
SCIC OSICA	2017	P	Romainville 244 - Acq VEFA 15 logts - CM 27/09/2017	CDC	523 336,00	523 336,00	58,50	A	V	Livret A + 1.11	1,860	V	Livret A + 1.11	1,070	A-1		1 640,83	0,00
SCIC OSICA	2017	P	Romainville 244 - Acq VEFA 15 logts - CM 27/09/2017	CDC	481 223,00	481 223,00	38,50	A	V	Livret A + 0.6	1,350	V	Livret A + 0.6	0,780	A-1		1 097,38	0,00
SCIC OSICA	2017	P	Romainville 244 - Acq VEFA 15 logts - CM 27/09/2017	CDC	832 175,00	832 175,00	58,50	A	V	Livret A + 0.6	1,350	V	Livret A + 0.6	0,780	A-1		1 897,70	0,00
SCIC OSICA	2017	P	ZAC Acacias îlot D - Acq VEFA 67 logts - CM 27/09/2017	CDC	417 258,00	417 258,00	38,50	A	V	Livret A + 1.11	1,860	V	Livret A + 1.11	1,070	A-1		1 308,24	0,00
SCIC OSICA	2017	P	ZAC Acacias îlot D - Acq VEFA 67 logts - CM 27/09/2017	CDC	755 843,00	755 843,00	38,50	A	V	Livret A + (-0.2)	0,550	V	Livret A + (-0.2)	0,320	A-1		704,54	0,00
SCIC OSICA	2017	P	ZAC Acacias îlot D - Acq VEFA 67 logts - CM 27/09/2017	CDC	1 166 682,00	1 166 682,00	48,50	A	V	Livret A + (-0.2)	0,550	V	Livret A + (-0.2)	0,320	A-1		1 087,49	0,00

Désignation du bénéficiaire	Année de mobilisation et profil d'amortissement de l'emprunt (1)		Objet de l'emprunt garanti	Organisme prêteur ou chef de file	Montant initial	Capital restant dû au 31/12/N	Durée résiduelle	Périodicité des remboursements (2)	Taux initial			Taux moyen constaté sur l'année (6)			Catégorie d'emprunt (7)	ou devises pouvant modifier l'emprunt	de l'exercice	
	Année	Profil							Taux (3)	Index (4)	Taux actuariel (5)	Taux (3)	Index (4)	Niveau de taux			En intérêts (8)	En capital
SCIC OSICA	2017	P	ZAC Acacias îlot D - Acq VEFA 67 logts - CM 27/09/2017	CDC	167 807,00	167 807,00	38,50	A	V	Livret A + 1.11	1,860	V	Livret A + 1.11	1,070	A-1		526,13	0,00
SCIC OSICA	2017	P	ZAC Acacias îlot D - Acq VEFA 67 logts - CM 27/09/2017	CDC	1 078 762,00	1 078 762,00	58,50	A	V	Livret A + 1.11	1,860	V	Livret A + 1.11	1,070	A-1		3 382,28	0,00
SCIC OSICA	2017	P	ZAC Acacias îlot D - Acq VEFA 67 logts - CM 27/09/2017	CDC	3 057 585,00	3 057 585,00	38,50	A	V	Livret A + 0.6	1,350	V	Livret A + 0.6	0,780	A-1		6 972,54	0,00
SCIC OSICA	2017	P	ZAC Acacias îlot D - Acq VEFA 67 logts - CM 27/09/2017	CDC	3 134 275,00	3 134 275,00	48,50	A	V	Livret A + 0.6	1,350	V	Livret A + 0.6	0,780	A-1		7 147,42	0,00
SCIC OSICA	2017	P	ZAC Acacias îlot C - Acq VEFA 37 logts - CM 27/06/2018	CDC	538 183,00	538 183,00	39,00	A	V	Livret A + (-0.2)	0,550	V	Livret A + (-0.2)	0,090	A-1		0,00	0,00
SCIC OSICA	2017	P	ZAC Acacias îlot C - Acq VEFA 37 logts - CM 27/06/2018	CDC	633 917,00	633 917,00	59,00	A	V	Livret A + 0.51	1,260	V	Livret A + 0.51	0,210	A-1		0,00	0,00
SCIC OSICA	2017	P	ZAC Acacias îlot C - Acq VEFA 37 logts - CM 27/06/2018	CDC	138 504,00	138 504,00	39,00	A	V	Livret A + 1.11	1,860	V	Livret A + 1.11	0,300	A-1		0,00	0,00
SCIC OSICA	2017	P	ZAC Acacias îlot C - Acq VEFA 37 logts - CM 27/06/2018	CDC	451 033,00	451 033,00	59,00	A	V	Livret A + 0.51	1,260	V	Livret A + 0.51	0,210	A-1		0,00	0,00
SCIC OSICA	2017	P	ZAC Acacias îlot C - Acq VEFA 37 logts - CM 27/06/2018	CDC	1 725 475,00	1 725 475,00	39,00	A	V	Livret A + 0.6	1,350	V	Livret A + 0.6	0,220	A-1		0,00	0,00
SCIC OSICA	2017	P	ZAC Acacias îlot C - Acq VEFA 37 logts - CM 27/06/2018	CDC	1 897 671,00	1 897 671,00	59,00	A	V	Livret A + 0.51	1,260	V	Livret A + 0.51	0,210	A-1		0,00	0,00

Désignation du bénéficiaire	Année de mobilisation et profil d'amortissement de l'emprunt (1)		Objet de l'emprunt garanti	Organisme prêteur ou chef de file	Montant initial	Capital restant dû au 31/12/N	Durée résiduelle	Périodicité des remboursements (2)	Taux initial			Taux moyen constaté sur l'année (6)			Catégorie d'emprunt (7)	ou devises pouvant modifier l'emprunt	de l'exercice	
	Année	Profil							Taux (3)	Index (4)	Taux actuariel (5)	Taux (3)	Index (4)	Niveau de taux			En intérêts (8)	En capital
SCIC OSICA	2007	P	Colmet Lépinay 32 / Saigne 2 - Const 23 lgt - CM 08/11/2006	CDC	1 583 440,00	1 325 468,87	28,33	A	V	Livret A + 1	3,750	V	Livret A + 1	1,750	A-1		23 805,84	34 865,03
SCIC OSICA	2007	P	Colmet Lépinay 32 / Saigne 2 - Const 23 lgt - CM 08/11/2006	CDC	465 983,00	413 536,83	38,33	A	V	Livret A + 1	3,750	V	Livret A + 1	1,750	A-1		7 365,59	7 353,84
SCIC OSICA	2008	P	Colmet Lépinay 32 / Saigne 2 - Const 6 lgt - CM 08/11/2006	CDC	92 119,00	74 466,68	28,33	A	V	Livret A	3,500	V	Livret A	0,750	A-1		575,68	2 291,08
SCIC OSICA	2008	P	Colmet Lépinay 32 / Saigne 2 - Const 6 lgt - CM 08/11/2006	CDC	20 965,00	18 013,96	38,33	A	V	Livret A	3,500	V	Livret A	0,750	A-1		138,08	396,38
SCIC OSICA	2010	P	Président Wilson 115 - Const EHPAD - CM 24/09/2009	CDC	1 642 269,00	1 498 644,89	41,00	A	V	Livret A + 0.6	1,850	V	Livret A + 0.6	1,350	A-1		20 588,03	26 394,73
SCIC OSICA	2010	P	Président Wilson 115 - Const EHPAD - CM 24/09/2009	CDC	6 394 854,00	5 568 056,25	31,00	A	V	Livret A + 0.6	1,850	V	Livret A + 0.6	1,350	A-1		77 037,17	138 400,61
SCIC OSICA	2010	P	Robespierre 33 - Acq Amel 27 lgt - CM 06/05/2010	CDC	155 102,00	143 893,60	41,67	A	V	Livret A + 0.6	2,350	V	Livret A + 0.6	1,350	A-1		1 976,70	2 528,55
SCIC OSICA	2010	P	Robespierre 33 - Acq Amel 27 lgt - CM 06/05/2010	CDC	493 295,00	440 829,08	31,67	A	V	Livret A + 0.6	2,350	V	Livret A + 0.6	1,350	A-1		6 098,89	10 940,20
SCIC OSICA	2010	P	Robespierre 33 - Acq Amel 27 lgt - CM 06/05/2010	CDC	33 949,00	30 859,55	41,67	A	V	Livret A + (-0.2)	1,550	V	Livret A + (-0.2)	0,550	A-1		173,31	651,11
SCIC OSICA	2010	P	Robespierre 33 - Acq Amel 27 lgt - CM 06/05/2010	CDC	107 975,00	94 473,21	31,67	A	V	Livret A + (-0.2)	1,550	V	Livret A + (-0.2)	0,550	A-1		534,41	2 691,98
SCIC OSICA	2010	X	Robespierre 33 - Acq Amel 27 lgt - CM 06/05/2010	Crédit Foncier	258 188,00	234 460,38	41,50	A	V	Livret A + 1.15	2,400	V	Livret A + 1.15	1,890	A-1		4 515,84	3 217,91

Désignation du bénéficiaire	Année de mobilisation et profil d'amortissement de l'emprunt (1)		Objet de l'emprunt garanti	Organisme prêteur ou chef de file	Montant initial	Capital restant dû au 31/12/N	Durée résiduelle	Périodicité des remboursements (2)	Taux initial			Taux moyen constaté sur l'année (6)			Catégorie d'emprunt (7)	ou devises pouvant modifier l'emprunt	de l'exercice	
	Année	Profil							Taux (3)	Index (4)	Taux actuariel (5)	Taux (3)	Index (4)	Niveau de taux			En intérêts (8)	En capital
SCIC OSICA	2010	X	Robespierre 33 - Acq Amel 27 Igt - CM 06/05/2010	Crédit Foncier	596 155,00	476 051,00	21,50	A	V	Livret A + 1.15	2,400	V	Livret A + 1.15	1,890	A-1		9 335,45	16 288,32
SCIC OSICA	2012	P	Président Wilson 115 - Const EHPAD - CM 09/02/2012	Crédit Foncier	911 308,00	814 155,14	24,08	A	V	Livret A + 1.07	3,320	V	Livret A + 1.07	1,810	A-1		15 194,76	20 720,07
SCIC OSICA	2012	X	Président Wilson 115 - Const EHPAD - CM 09/02/2012	Crédit Foncier	199 627,00	191 030,45	44,08	A	V	Livret A + 1.07	3,320	V	Livret A + 1.07	1,810	A-1		3 510,12	1 833,41
SCIC OSICA	2014	P	Paul Doumer - Réhab 347 logement - CM 04/07/2013	CDC	1 276 000,00	1 139 813,00	15,00	A	V	Livret A + (-0.45)	0,800	V	Livret A + (-0.45)	0,500	A-1		6 040,38	68 263,31
SCIC OSICA	2014	P	Paul Doumer - Réhab 347 logement - CM 04/07/2013	CDC	1 320 000,00	1 179 134,94	15,00	A	V	Livret A + (-0.45)	0,800	V	Livret A + (-0.45)	0,500	A-1		6 248,72	70 608,74
SCIC OSICA	2014	P	Paul Doumer - Réhab 347 logement - CM 04/07/2013	CDC	725 020,00	652 876,60	15,00	A	V	Livret A + 0.6	1,850	V	Livret A + 0.6	1,350	A-1		9 304,09	36 315,05
SCIC OSICA	2014	P	Paul Doumer - Réhab 347 logement - CM 04/07/2013	CDC	360 000,00	321 582,26	15,00	A	V	Livret A + (-0.45)	0,800	V	Livret A + (-0.45)	0,500	A-1		1 704,20	19 256,93
SCIC OSICA	2016	P	Paul Doumer - Const 36 lgts - CM 26/09/2013	CDC	493 900,42	474 144,19	37,00	A	V	Livret A + (-0.2)	0,550	V	Livret A + (-0.2)	0,550	A-1		2 662,44	9 936,46
SCIC OSICA	2016	P	Paul Doumer - Const 36 lgts - CM 26/09/2013	CDC	156 233,00	151 562,33	47,00	A	V	Livret A + (-0.2)	0,550	V	Livret A + (-0.2)	0,550	A-1		846,52	2 349,67
SCIC OSICA	2016	P	Paul Doumer - Const 36 lgts - CM 26/09/2013	CDC	1 508 066,68	1 458 592,87	37,00	A	V	Livret A + 0.6	1,350	V	Livret A + 0.6	1,350	A-1		20 028,69	25 014,06
SCIC OSICA	2016	P	Paul Doumer - Const 36 lgts - CM 26/09/2013	CDC	417 602,87	408 106,64	47,00	A	V	Livret A + 0.6	1,350	V	Livret A + 0.6	1,350	A-1		5 574,32	4 805,60

Désignation du bénéficiaire	Année de mobilisation et profil d'amortissement de l'emprunt (1)		Objet de l'emprunt garanti	Organisme prêteur ou chef de file	Montant initial	Capital restant dû au 31/12/N	Durée résiduelle	Périodicité des remboursements (2)	Taux initial			Taux moyen constaté sur l'année (6)			Catégorie d'emprunt (7)	ou devises pouvant modifier l'emprunt	de l'exercice	
	Année	Profil							Taux (3)	Index (4)	Taux actuariel (5)	Taux (3)	Index (4)	Niveau de taux			En intérêts (8)	En capital
SCIC OSICA	2016	P	Paul Doumer - Const 36 lgts - CM 26/09/2013	CDC	1 227 270,64	1 187 008,65	37,00	A	V	Livret A + 0.6	1,350	V	Livret A + 0.6	1,350	A-1		16 299,43	20 356,54
SCIC OSICA	2016	P	Paul Doumer - Const 36 lgts - CM 26/09/2013	CDC	357 044,92	348 925,77	47,00	A	V	Livret A + 0.6	1,350	V	Livret A + 0.6	1,350	A-1		4 765,97	4 108,72
SCIC OSICA	2013	P	Paul Doumer - Const 36 lgts - CM 26/09/2013	Crédit Foncier	151 846,00	142 137,72	35,08	A	V	Livret A + 1.07	2,320	V	Livret A + 1.07	1,810	A-1		2 632,61	2 511,20
VALOPHIS SAREPA	2003	P	Marceau 123 - Acq Const 39 lgt - CM 21/09/2000	CDC	2 176 109,76	0,00	0,00	A	V	Livret A + 1.2	4,200	V	Livret A + 1.2	1,930	A-1		39 447,84	60 150,11
VALOPHIS SAREPA	2018	P	Marceau 123 - Acq Const 39 logts - CM 21/09/2000	CDC	1 482 592,67	1 482 592,67	28,00	A	V	Livret A + 1	1,750	V	Livret A + 1	1,740	A-1		0,00	0,00
VALOPHIS SAREPA	2003	P	Marceau 123 - Acq Const 39 lgt - CM 21/09/2000	CDC	833 041,56	713 978,42	34,00	A	V	Livret A + 1.2	4,200	V	Livret A + 1.2	1,940	A-1		14 198,29	14 138,95
VALOPHIS SAREPA	2004	P	République 32 - Acq Const 86 lgt /91 - CM 29/09/2001	CDC	3 477 572,44	0,00	0,00	A	V	Livret A + 1.2	3,450	V	Livret A + 1.2	1,940	A-1		58 520,75	95 538,45
VALOPHIS SAREPA	2018	P	République 32 - Acq Const 86 logts/91 - CM 29/09/2001	CDC	2 498 173,14	2 498 173,14	29,17	A	V	Livret A + 1	1,750	V	Livret A + 1	2,080	A-1		0,00	0,00
VALOPHIS SAREPA	2004	P	République 32 - Acq 86 lgt / 91 - CM 29/09/2001	CDC	2 270 558,47	1 945 253,88	35,17	A	V	Livret A + 1.2	3,450	V	Livret A + 1.2	2,000	A-1		38 654,95	37 051,44
VALOPHIS SAREPA	2004	P	République 32 - Acq Const 5 lgt /91 - CM 29/09/2001	CDC	128 188,14	0,00	0,00	A	V	Livret A + 0.7	2,950	V	Livret A + 0.7	1,440	A-1		1 580,71	3 666,54
VALOPHIS SAREPA	2018	P	République 32 - Acq Const 5 logts/91 - CM 29/09/2001	CDC	90 551,80	90 551,80	29,17	A	V	Livret A + 0.7	1,450	V	Livret A + 0.7	1,720	A-1		0,00	0,00
VALOPHIS SAREPA	2004	P	République 32 - Acq 86 lgt / 91 - CM 29/09/2001	CDC	80 118,24	67 189,56	35,17	A	V	Livret A + 0.7	2,950	V	Livret A + 0.7	1,480	A-1		994,75	1 414,14

Désignation du bénéficiaire	Année de mobilisation et profil d'amortissement de l'emprunt (1)		Objet de l'emprunt garanti	Organisme prêteur ou chef de file	Montant initial	Capital restant dû au 31/12/N	Durée résiduelle	Périodicité des remboursements (2)	Taux initial			Taux moyen constaté sur l'année (6)			Catégorie d'emprunt (7)	ou devises pouvant modifier l'emprunt	de l'exercice	
	Année	Profil							Taux (3)	Index (4)	Taux actuariel (5)	Taux (3)	Index (4)	Niveau de taux			En intérêts (8)	En capital
VALOPHIS SAREPA	2011	P	Victor Hugo 49 - Acq Const 44 lgt îlot 104 Lot 2 - CM 19/12/2002	CDC	2 206 395,96	0,00	0,00	A	V	Livret A + 1.2	3,200	V	Livret A + 1.2	1,940	A-1		30 741,50	0,00
VALOPHIS SAREPA	2018	P	Victor Hugo 49 - Acq Const 44 logts îlot 104 Lot 2 - CM 19/12/2002	CDC	1 902 195,09	1 857 344,90	30,50	A	V	Livret A + 1	1,750	V	Livret A + 1	1,730	A-1		5 523,15	44 850,19
VALOPHIS SAREPA	2011	P	Victor Hugo 49 - Acq foncier 44 lgt îlot 104 lot 2 - CM 19/12/2002	CDC	1 296 841,04	1 184 595,88	37,50	A	V	Livret A + 1.2	3,200	V	Livret A + 1.2	1,950	A-1		23 507,54	20 918,96
VALOPHIS SAREPA	2011	P	Victor Hugo 49 - Acq Const 2 lgt îlot 104 Lot 2 - CM 19/12/2002	CDC	77 172,80	0,00	0,00	A	V	Livret A + 0.7	2,700	V	Livret A + 0.7	1,440	A-1		790,60	0,00
VALOPHIS SAREPA	2018	P	Victor Hugo 49 - Acq Const 44 logts îlot 104 Lot 2 - CM 19/12/2002	CDC	65 761,33	64 193,31	31,50	A	V	Livret A + 0.7	1,450	V	Livret A + 0.7	1,430	A-1		158,40	1 568,02
VALOPHIS SAREPA	2011	P	Victor Hugo 49 - Acq foncier 2 lgt îlot 104 lot 2 - CM 19/12/2002	CDC	47 748,54	43 093,84	37,50	A	V	Livret A + 0.7	2,700	V	Livret A + 0.7	1,450	A-1		637,13	845,90
VALOPHIS SAREPA	2011	P	Victor Hugo 49 - Const 16 lgt îlot 104 Lot 3 - CM 29/06/2006	CDC	1 137 118,32	0,00	0,00	A	V	Livret A + 1	3,250	V	Livret A + 1	1,740	A-1		10 267,74	0,00
VALOPHIS SAREPA	2018	P	Victor Hugo 49 - Acq Const 44 logts îlot 104 Lot 3 - CM 19/12/2002	CDC	1 018 686,28	993 373,81	29,75	A	V	Livret A + 0.93	1,680	V	Livret A + 0.93	1,660	A-1		7 139,09	25 312,47
VALOPHIS SAREPA	2011	P	Victor Hugo 49 - Const 16 lgt îlot 104 Lot 3 - CM 29/06/2006	CDC	567 319,00	519 007,55	39,75	A	V	Livret A + 1	3,250	V	Livret A + 1	1,750	A-1		9 238,60	8 912,18
VALOPHIS SAREPA	2011	P	Victor Hugo 49 - Const 1 lgt îlot 104 Lot 3 - CM 29/06/2006	CDC	21 283,75	18 347,49	29,75	A	V	Livret A + 0.5	2,750	V	Livret A + 0.5	1,250	A-1		235,61	501,56

Désignation du bénéficiaire	Année de mobilisation et profil d'amortissement de l'emprunt (1)		Objet de l'emprunt garanti	Organisme prêteur ou chef de file	Montant initial	Capital restant dû au 31/12/N	Durée résiduelle	Périodicité des remboursements (2)	Taux initial			Taux moyen constaté sur l'année (6)			Catégorie d'emprunt (7)	ou devises pouvant modifier l'emprunt	de l'exercice	
	Année	Profil							Taux (3)	Index (4)	Taux actuariel (5)	Taux (3)	Index (4)	Niveau de taux			En intérêts (8)	En capital
VALOPHIS SAREPA	2011	P	Victor Hugo 49 - Const 1 lgt îlot 104 Lot 3 - CM 29/06/2006	CDC	10 478,50	9 466,25	39,75	A	V	Livret A + 0.5	2,750	V	Livret A + 0.5	1,250	A-1		120,60	181,58
VALOPHIS SAREPA	2011	P	Lagny 96 - Acq Amel 4 lgt - CM 22/05/2008	CDC	85 681,05	75 070,23	41,50	A	V	Livret A + (-0.7)	1,300	V	Livret A + (-0.7)	0,050	A-1		38,42	1 768,25
VALOPHIS SAREPA	2011	P	Lagny 96 - Amel 4 logements - CM 22/05/2008	CDC	208 153,36	174 660,73	31,50	A	V	Livret A + (-0.7)	1,300	V	Livret A + (-0.7)	0,050	A-1		90,04	5 413,25
VALOPHIS SAREPA	2011	P	Lagny 96 - 11 lgt - CM 22/05/2008	CDC	630 077,61	0,00	0,00	A	V	Livret A + 0.6	2,600	V	Livret A + 0.6	1,340	A-1		6 298,99	0,00
VALOPHIS SAREPA	2018	P	Lagny 96 - 11 logts - CM 22/05/2008	CDC	562 708,17	550 465,97	34,50	A	V	Livret A + 0.6	1,350	V	Livret A + 0.6	1,340	A-1		1 262,48	12 242,20
VALOPHIS SAREPA	2011	P	Lagny 96 - 11 lgt - CM 22/05/2008	CDC	259 293,51	235 489,94	41,50	A	V	Livret A + 0.6	2,600	V	Livret A + 0.6	1,350	A-1		3 235,11	4 147,54
VALOPHIS SAREPA	2014	P	Eglise 19 - Acq Amel 4 lgt - CM 09/02/2012	CDC	304 456,00	277 858,16	35,50	A	V	Livret A + (-0.2)	1,050	V	Livret A + (-0.2)	0,550	A-1		1 566,51	6 962,22
VALOPHIS SAREPA	2014	P	Eglise 19 - Acq Amel 4 lgt - CM 09/02/2012	CDC	371 827,00	346 817,70	45,50	A	V	Livret A + (-0.2)	1,050	V	Livret A + (-0.2)	0,550	A-1		1 943,85	6 610,19
TOTAL GENERAL					721 670 838,60	538 210 092,03											6 584 733,98	19 927 446,30

(1) Indiquer C pour amortissement constant, P pour amortissement progressif, F pour in fine, X pour autres (à préciser).

(2) Indiquer la périodicité des remboursements A : annuelle ; M : mensuelle ; B : bimestrielle ; S : semestrielle ; T : trimestrielle ; X : autre.

(3) Type de taux d'intérêt : F : fixe ; V : variable simple ; C : complexe (c'est-à-dire un taux variable qui n'est pas seulement défini comme la simple addition d'un taux usuel de référence et d'une marge exprimée en point de pourcentage).

(4) Indiquer le type d'index (ex. EURIBOR 3 mois ...).

(5) Taux annuel, tous frais compris.

(6) Taux hors opération de couverture. Pour les emprunts à taux variable, indiquer le niveau moyen du taux constaté sur l'année.

(7) Catégorie d'emprunt hors opération de couverture. Exemple A-1 (cf. la classification des emprunts suivant la typologie de la circulaire IOCB1015077C du 25 juin 2010 sur les produits financiers offerts aux collectivités territoriales).

(8) Il s'agit des intérêts dus au titre du contrat initial et comptabilisés à l'article 66111 « Intérêts réglés à l'échéance » (intérêts décaissés).

IV – ANNEXES**ENGAGEMENTS HORS BILAN – CALCUL DU RATIO D'ENDETTEMENT
RELATIF AUX GARANTIES D'EMPRUNT****B1.2 – CALCUL DU RATIO D'ENDETTEMENT RELATIF AUX GARANTIES D'EMPRUNT**

Calcul du ratio de l'article L. 2252-1 du CGCT	Valeur en euros	
Total des annuités déjà garanties échues dans l'exercice (1)	A	1 597 371,11
Total des premières annuités entières des nouvelles garanties de l'exercice (1)	B	0,00
Annuité nette de la dette de l'exercice (2)	C	26 941 666,47
Provisions pour garanties d'emprunts	D	150 000,00
Total des annuités d'emprunts garantis de l'exercice	I = A+ B + C - D	28 389 037,58
Recettes réelles de fonctionnement	II	210 345 758,09

Part des garanties d'emprunt accordées au titre de l'exercice en % (3)	I / II	13,50
---	---------------	--------------

(1) Hors opérations visées par l'article L. 2252-2 du CGCT.

(2) Cf. définition de l'article D. 1511-30 du CGCT.

(3) Les garanties d'emprunt accordées au titre d'un exercice ne doivent pas représenter plus de 50 % des recettes réelles de fonctionnement de ce même exercice.

IV – ANNEXES

ENGAGEMENTS HORS BILAN – ENGAGEMENTS DONNES ET REÇUS
LISTE DES CONCOURS ATTRIBUES A DES TIERS

B1.7

B1.7 – LISTE DES CONCOURS ATTRIBUES A DES TIERS EN NATURE OU EN SUBVENTIONS
(Article L. 2313-1 du CGCT)

Nom des bénéficiaires	Montant du fonds de concours ou de la subvention (numéraire)	Prestations en nature
Personnes de droit privé		
<u>Associations</u>		
1ERE COMPAGNIE D'ARC DE MONTREUIL	1 000,00	
A L ADRESSE DU JEU	30 500,00	
ACADEMIE DU RITZU ZEN (ARZ)	300,00	
ACIDU	6 000,00	
AEROCUB LES GOELANDS	1 000,00	
ALTER ECHO	500,00	
ALTER NATIVES	4 000,00	
AMIS DE L'ECOLE	1 500,00	
AMIS DE VIVA-CITES (LES)	500,00	
AMIS FRANCO PORTUGAIS DE MONTREUIL (LES)	500,00	
APNEE PASSION	500,00	
ART CULTURE ET CIVILISATION	1 000,00	
ART CULTURE ET CIVILISATION	4 000,00	
ART DANS LE JARDIN	3 614,00	
ASC ECOLE JULES FERRY 2	2 950,00	
ASC USEP JOLIOT CURIE 2	4 636,00	
ASCMB	1 000,00	
ASPHALTE	2 900,00	
ASS. SP. DU COLLEGE MARAIS DE VILLIERS	2 900,00	
ASSO SOCIO EDUCATIVE COLLEGE POLITZER	3 200,00	
ASSOC CROMIGNON DE LA NOUE	1 000,00	
ASSOCIATION ATELIER LOISIRS DES RUFFINS	1 900,00	
ASSOCIATION BERBERE TAFERKA	3 000,00	
ASSOCIATION BOLONDOKHAZA	9 000,00	
ASSOCIATION CAP ETOILE	20 000,00	
ASSOCIATION CHATS DES RUES (ACR)	8 000,00	
ASSOCIATION CLUB MONTREUIL FUTSAL (ACM FUTSAL)	4 000,00	
ASSOCIATION COMME VOUS EMOI	45 000,00	
ASSOCIATION COMMERCANTS DU BEL AIR	2 000,00	
ASSOCIATION CULTURELLE LA GIRANOLE	30 000,00	
ASSOCIATION CŒUR DE MONTREUIL	2 000,00	
ASSOCIATION DE LA NOUE	2 000,00	
ASSOCIATION DES ANCIENS COMBATTANTS ET VICTIMES DE LA GUERRE (ARAC)	500,00	
ASSOCIATION DES RARES TALENTS	15 000,00	
ASSOCIATION FEMMES DE LA BOISSIERE	16 000,00	
ASSOCIATION FEMMES MALIENNES DE MONTREUIL (AFMM)	36 472,00	MAD Personnel
ASSOCIATION FRANCAISE CONTRE LES MYOPATHIES (AFM)	500,00	
ASSOCIATION INSTITUT DE VICTIMOLOGIE	8 250,00	
ASSOCIATION LE RESTAURANT NOUVEAU CENTENAIRE	15 000,00	
ASSOCIATION MONTREUILLOISES DES USAGERS DES TRANSPORTS EN COMMUN (AMUTC)	500,00	
ASSOCIATION OHCYCLO	2 000,00	
ASSOCIATION POUR L'HISTOIRE VIVANTE (MUSEE)	209 000,00	MAD Personnel
ASSOCIATION POUR UNE EXPERIENCE EDUCATIVE MONTESSORI (APEEM)	55 976,00	
ASSOCIATION REVE D'ENFANT	1 200,00	
ASSOCIATION SPORTIVE TENNIS DE MONTREUIL	885,00	
ASSOCIATION SPORTIVE TENNIS DE MONTREUIL	4 400,00	
ASSOCIATION TAFERKA	15 000,00	
ASSOCIATION TATA	500,00	
ASSOCIATION USEP NANTEUIL	4 641,00	
ASSOCIAZONE CLUB MONTREUIL FUTSAL	1 500,00	
ATELIERS DE LA NATURE LES	2 000,00	
AUORE	2 500,00	

Nom des bénéficiaires	Montant du fonds de concours ou de la subvention (numéraire)	
AUORE INSERTION (S PASS 24)	16 250,00	
AUORE POLE INSERTION	61 250,00	
BAMBINO	50 323,00	
BOL D'AIR	500,00	
BOULES DE NEIGE	500,00	
CANOE KAYAK CLUB MONTREUIL	1 000,00	
CAP SANTE	900,00	
CAUE	6 000,00	
CENTRE CIVIQUE D'ETUDE DU FAIT RELIGIEUX (CCEFR)	5 000,00	
CENTRE PROMOTION LIVRE JEUNESSE 93 (CPLJ93)	108 000,00	
CERCLE DES ARMES DE MONTREUIL	6 500,00	
CHEIKHNICO FRANCE	4 000,00	
CIDFF 93 - CENTRE D'INFORMATION SUR LES DROITS DES FEMMES ET DES FAMILLES	6 110,00	
CLUB ATHLETIQUE DE MONTREUIL (CAM)	187 000,00	
CLUB ATHLETIQUE DE MONTREUIL (CAM) - MEETING ?	65 000,00	
CNL	20 000,00	
CO-DEVELOPPEMENT EURO-SENEGAL (CODEES)	500,00	
COMITE DES FETES DES RAMENAS	1 500,00	
COMITE DES FETES QUARTIER VILLIERS BARBUSSE	3 000,00	
COMITE DES ŒUVRES SOCIALES (COS)	787 830,00	MAD Personnel
COMPAGNONS BATISSEURS ILE DE FRANCE (CB IDF)	20 000,00	
CULTURES DU COEUR EN SEINE ST DENIS	1 000,00	
DEUX MAINS POUR S'ENTENDRE	500,00	
DIVERS CITES	2 000,00	
ECHIQUEIERS DE LA VILLE	1 500,00	
ECLAIREUSES ET ECLAIREURS DE FRANCE MONTREUIL	500,00	
ECODROM 93	500,00	
ELAN SPORTIF DE MONTREUIL (ESDM)	112 000,00	
ETABLISSEMENT PETITE ENFANCE MULTI-ACCUEIL CELESTIN FREINET	45 373,00	
FCPE	3 200,00	
FEDERATION DES FORGERONS ET ARTISANS DE MONTREUIL	7 000,00	
FEMMES DE LA BOISSIERE	2 000,00	
FEMMES DES MORILLONS	1 000,00	
FEMMES DES MORILLONS	2 000,00	
FEMMES SOLIDAIRES 93	500,00	
FIGHTER FAMILY	500,00	
FIGHTER FAMILY (Subvention exceptionnelle)	750,00	
FINAL CUT 93	1 000,00	
FINAL CUT 93	500,00	
FNACA	1 500,00	
FOOTBALL CLUB ET CANTONNIERS (ASCFCM)	900,00	
HANDBALL MONTREUIL (HBM)	57 000,00	
HANDICAPS ENSEMBLE	500,00	
HUMANITARIA	2 000,00	
INFORMATIQUE 2.0	2 000,00	
INFORMATIQUE 2.0	500,00	
IPPON KARATE CLUB MONTREUIL	460,00	
JARDIN DE LA LUNE	350,00	
L'ALBATROS DE MONTREUIL	300,00	
L'UNION FAIT LA FORCE	2 200,00	
LA CASE DES TOUT PETITS	1 000,00	
LA COLLECTERIE	1 500,00	
LA RUFFINERIE (Fonctionnement)	500,00	
LA RUFFINERIE (Projet)	5 000,00	
LE FAIT TOUT	1 500,00	
LE NOBLE ART DE MONTREUIL	750,00	
LE SENS DE L'HUMUS	3 000,00	
LES AMIS DE L ECOLE	1 500,00	
LES AMIS DE LA LIBRAIRIE FOLIES D'ENCRE	4 000,00	
LES ANTHROPOLOGUES	55 000,00	
LES BAMBINS DE LA NOUE	49 625,00	
LES COUSINES	1 500,00	
LES ENCHANTIERES	1 000,00	



Nom des bénéficiaires	Montant du fonds de concours ou de la subvention (numéraire)	
LES ENCHANTIERES - Investissement	20 000,00	
LES MAINS DANS LES NUAGES	500,00	
LES MUSICALES DE MONTREUIL	15 000,00	
LES OUVRIERS DE JOIE	1 500,00	
LIEU ECOUTE ACCUEIL (LEA)	30 000,00	
LIGUE DES DROITS DE L'HOMME	900,00	
LOCAL A USAGES PARTAGES ET SOLIDAIRES (LUPS)	15 000,00	
LOGEMENT JEUNE 93	35 800,00	
LOISIRS RETRAITES MONTREUIL 93	500,00	
LUDOLEO	40 000,00	
MAISON DES COMBATTANTS ET DE LA MEMOIRE	4 000,00	
MAISON DES FEMMES DE MONTREUIL THERESE CLERC	28 000,00	
MAISON OUVERTE DE MONTREUIL ET DE SES ENVIRONS (LA MOME)	500,00	
MAISON POPULAIRE	500 000,00	MAD Personnel
MAMANS POULES (Crèche Mamans Poule)	69 572,00	
MISSION LOCALE INTERCOMMUNALE POUR L'EMPLOI (MIEJ 4-93)	200 000,00	
MITSINJO	4 000,00	
MONTREUIL MOIS	1 000,00	
MONTREUIL SOUVENIR 93	3 000,00	
MORIBAR - Investissement	1 800,00	
MOUV'ART	1 000,00	
MUR A PECHEES (MAP)	500,00	
MUSICA NOUE	1 000,00	
MUZZIQUES (INSTANTS CHAVIRES)	70 000,00	
NEPTUNE	2 670,00	
NOUVEAU SOUFLE	3 000,00	
OAZART	3 000,00	
OHYCLO	3 000,00	
ORCHESTRES DES PARENTS,PROFESSEURS, ELEVES REUNIS EN ASSOCIATION (OPPERA)	500,00	
OU TU CRECHES	48 011,00	
PARLONS EN	500,00	
PROSES	12 000,00	
PROTECTION CIVILE PARIS SEINE (Fonctionnement)	6 000,00	
PROTECTION CIVILE PARIS SEINE (Projet)	4 000,00	
QUATORZE	4 000,00	
QUATORZE - Investissement	17 850,00	
RAMENAS VOIT VERT	500,00	
RECOLTE URBAINE	2 115,00	
RECOLTE URBAINE	4 500,00	
RED STAR CLUB MONTREUILLOIS (RSCM)	195 000,00	
RED STAR CLUB MONTREUILLOIS (RSCM) (Subventions complémentaires)	26 300,00	
REGIE DE QUARTIER DE MONTREUIL	2 500,00	
REGIE DE QUARTIER DE MONTREUIL	7 500,00	
RENC'ART AU MELIES	1 000,00	
RESEAU COOPERAT DECENTRAL PALESTINE	13 000,00	
RESEAU OCEANE	2 500,00	
RESTOS DU CŒUR 93	42 000,00	
ROLLER CKATING MONTREUILLOIS (RSM)	8 500,00	
RUES ET CITES	85 600,00	
RUGBY CLUB MONTREUILLOIS	8 250,00	
SACAMALICES 93	1 800,00	
SAUVEGARDONS SAINT PIERRE SAINT PAUL	3 700,00	
SECOURS CATHOLIQUE	2 700,00	
SECOURS POPULAIRE FRANCAIS - COMITE DE MONTREUIL	26 964,00	
SECTION TANDEM DES AUXILIAIRES DES AVEUGLES	1 000,00	
SENY GAYUNG FATANI MONTREUIL (SGFM)	300,00	
SERVICE INTERNATIONAL APPUI DEVELOP	19 000,00	
SEVES	3 000,00	
SOCIETE DEMOCRATIQUE TIR DE MONTREUIL (SDTM)	1 100,00	
SOCIETE REGIONALE D'HORTICULTURE DE MONTREUIL	4 750,00	
SOLIDARITE FRANCAIS MIGRANTS	90 000,00	
SOLIDARITE FRANCAIS MIGRANTS (crèche)	52 357,00	
SOLIENKA	3 000,00	

Nom des bénéficiaires	Montant du fonds de concours ou de la subvention (numéraire)	
SQUASH CLUB MONTREUIL	600,00	
SUB EXCEPTIONNELLE (association Zig Zag) - Investissement	3 000,00	
SYNDICAT INTER COLLECTIVITE MAREGUEMOU	130 000,00	
TANT QU'ON SEME	500,00	
TOURISME LOISIRS ET CULTURE	2 000,00	
TOUS AUX ECHECS	1 000,00	
UNION ANIMATION PARC MONTREAU (UAPM)	2 300,00	
UNION FAIT LA FORCE BENKADI (L')	500,00	
UNION NATIONALE DES AMIS ET FAMILLES DE MALADES MENTAUX Section 93 (UNAFAM 93)	500,00	
VIE LIBRE	1 350,00	
VILLE FLEURIE	1 830,00	
VIVONS NOTRE QUARTIER	2 500,00	
VIVRE A VELO EN VILLE	5 000,00	
ZIG ZAG	53 240,00	
ZUP DE CO	19 000,00	
<u>Entreprises</u>		
AGATE - Investissement	1 474,80	
COIFFURE FRANCK BRUNO - Investissement	1 962,00	
ELINA COIFFURE - Investissement	1 842,00	
INALUK - Investissement	2 818,20	
NOUVEAU THEATRE DE MONTREUIL (CDN)	700 000,00	
SAPERLIPOPETTE - Investissement	3 702,00	
SASU OTTO - Investissement	2 064,00	
<u>Personnes physiques</u>		
AUFFRET PIERRE - Investissement	1 000,00	
GUINOT CAROLINE - Investissement	1 000,00	
LEFEBURE CAROLINE - Investissement	1 000,00	
PEROLINI JEAN PIERRE - Investissement	1 200,00	
SEBAA GHANIA - Investissement	218,90	
SELIMI SELIM - Investissement	1 720,00	
SYLVAIN BORDAS - Investissement	1 200,00	
<u>Autres</u>		
ASSOCIATION DE GESTION DE LA BOURSE DU TRAVAIL	20 000,00	
CFDT	11 763,00	
CFE CGC	6 935,00	
CGT	47 919,00	
FO	6 166,00	
SOLIDAIRES	4 376,00	
Personnes de droit public		
<u>Etat</u>		
<u>Régions</u>		
<u>Départements</u>		
<u>Communes</u>		
<u>Etablissements publics (EPCI, EPA, EPIC,...)</u>		
CAISSE DES ECOLES	1 346 943,00	
CAISSE DES ECOLES (PRE)	47 267,00	MAD Personnel
CENTRE COMMUNAL D'ACTION SOCIALE	1 600 000,00	MAD Personnel
EPT EST ENSEMBLE - Investissement	1 287 910,00	MAD Personnel
ETS PUB EMANG RESTRUCTUR ESPACES CIAU (EPARECA)	8 760,00	
OFFICE PUBLIC DE L'HABITAT MONTREUILLOIS (Protocole CG2LS)	959 000,00	
OFFICE PUBLIC DE L'HABITAT MONTREUILLOIS - Investissement	336 725,00	
<u>Autres</u>		
COLLEGE CESARIA EVORA	2 400,00	
COLLEGE COLONEL FABIEN	1 975,00	
COLLEGE JEAN JAURES	2 400,00	
COLLEGE JEAN MOULIN	2 450,00	
COLLEGE LENAIN DE TILLEMONT	2 200,00	
COLLEGE MARAIS DE VILLIERS	3 627,00	
COLLEGE MARCELLIN BERTHELOT	4 600,00	
COLLEGE PAUL ELUARD	2 000,00	
ECOLE ELEMENTAIRE LOUISE MICHEL	2 700,00	

Nom des bénéficiaires	Montant du fonds de concours ou de la subvention (numéraire)	
ECOLE MATERNELLE PUB P LAFARGUE	7 565,00	
LYCEE METIERS HORTICULTURE PAYSAGE	2 500,00	
LYCEE POLYVALENT EUGENIE COTTON	2 850,00	
LYCEE POLYVALENT JEAN JAURES	5 300,00	
LYCEE TECHNOLOGIQUE CONDORCET	3 300,00	
OCCE 93	7 000,00	
OCCE 93 ECOLE MATERNELLE ANNE FRANCK	774,00	
OCCE COOP SCOL CASANOVA	812,00	
OCCE COOP SCOL ECOLE S HESSEL	950,00	
OCCE COOP SCOL ELE HERITIER	3 550,00	
OCCE COOP SCOL ELE P LAFARGUE	2 917,90	
OCCE COOP SCOL ELEM DIDEROT 2	3 380,00	
OCCE COOP SCOL MAT BERTHELOT	300,00	
OCCE COOP SCOL MAT GUY MOQUET	1 000,00	
OCCE COOP SCOL MAT JULES FERRY	1 500,00	
OCCE COOP SCOL MAT ROSENBERG	1 874,00	
OCCE COOP SCOL MIXTE VOLTAIRE	3 950,00	
OCCE EC ELE LA BOISSIERE	5 786,00	
OCCE EC ELEMENTAIRE PAUL BERT	5 025,00	
OCCE EC MAT DIDEROT	8 100,00	
OCCE EC MAT PABLO PICASSO	800,00	
OCCE EC MIXTE DIDEROT 1	10 250,00	
OCCE EC MIXTE J CURIE 1	1 771,00	
OCCE ECO MATERN DOLTO	300,00	
OCCE ECO MATERNELLE DANIEL RENOULT	1 074,00	
OCCE ECOLE MATER GRD PECHERS	710,00	
OCCE ECOLE MATER MELIES	1 429,00	
OCCE ECOLE MATERNELLE ANATOLE FRANCE	3 857,00	
OCCE ECOLE MATERNELLE DANTON	1 673,00	
OCCE ECOLE MATERNELLE HENRI WALLON	1 107,00	
OCCE ECOLE MATERNELLE JEAN JAURES	1 694,00	
OCCE ECOLE MATERNELLE JOLIOT CURIE	2 638,00	
OCCE ECOLE MATERNELLE NANTEUIL	2 308,00	
OCCE ECOLE MATERNELLE ROMAIN ROLLAND	2 709,00	
OCCE ECOLE MIXTE ANATOLE FRANCE	3 041,00	
OCCE ECOLE MIXTE BERTHELOT	500,00	
OCCE ECOLE MIXTE DANTON	12 158,00	
OCCE ECOLE MIXTE HENRI WALLON	4 823,00	
OCCE ECOLE MIXTE J JAURES	6 329,00	
OCCE ECOLE MIXTE JULES FERRY 1	3 450,00	
OCCE ECOLE MIXTE R ROLLAND	6 743,00	
OCCE MATER JEAN MOULIN	714,00	
SOCIO CULTURELLE DU BOIS MONTREUIL	2 495,00	
TRESORERIE MUNICIPALE MONTREUIL	8 307,00	
USEF ECOLE ELEMENTAIRE FABIEN MONTEUIL	7 283,00	
USEP DANIEL RENOULT	2 142,00	
TOTAL GENERAL	10 887 210,80	

IV – ANNEXES

AUTRES ELEMENTS D'INFORMATIONS – ETAT DU PERSONNEL AU 31/12/N

C1.1

C1.1 – ETAT DU PERSONNEL AU 31/12/N

GRADES OU EMPLOIS (1)	CATEGORIES (2)	EMPLOIS BUDGETAIRES (3)			EFFECTIFS POURVUS SUR EMPLOIS BUDGETAIRES EN ETPT (4)		
		EMPLOIS PERMANENTS À TEMPS COMPLET	EMPLOIS PERMANENTS À TEMPS NON COMPLET	TOTAL	AGENTS TITULAIRES	AGENTS NON TITULAIRES	TOTAL
EMPLOIS FONCTIONNELS (a)		5,00	0,00	5,00	5,00	0,00	5,00
Directeur général des services	A	1,00	0,00	1,00	1,00	0,00	1,00
Directeur général adjoint des services	A	4,00	0,00	4,00	4,00	0,00	4,00
Directeur général des services techniques		0,00	0,00	0,00	0,00	0,00	0,00
Emplois créés au titre de l'article 6-1 de la loi n° 84-53		0,00	0,00	0,00	0,00	0,00	0,00
FILIERE ADMINISTRATIVE (b)		550,00	0,00	550,00	434,91	104,51	539,42
Adjoint administratif territorial	C	124,00	0,00	124,00	104,32	16,00	120,32
Adjoint administratif territorial principal de 1ère classe	C	49,00	0,00	49,00	47,51	0,00	47,51
Adjoint administratif territorial principal de 2ème classe	C	95,00	0,00	95,00	90,91	2,00	92,91
Administrateur	A	2,00	0,00	2,00	2,00	0,00	2,00
Administrateur hors classe	A	1,00	0,00	1,00	1,00	0,00	1,00
Attaché	A	126,00	0,00	126,00	67,02	56,64	123,66
Attaché hors classe	A	3,00	0,00	3,00	3,00	0,00	3,00
Attaché principal	A	30,00	0,00	30,00	24,85	4,90	29,75
Directeur territorial	A	3,00	0,00	3,00	2,80	0,00	2,80
Rédacteur	B	68,00	0,00	68,00	44,00	23,97	67,97
Rédacteur principal de 1ère classe	B	29,00	0,00	29,00	28,54	0,00	28,54
Rédacteur principal de 2ème classe	B	20,00	0,00	20,00	18,96	1,00	19,96
FILIERE TECHNIQUE (c)		1 147,00	3,20	1 150,20	946,43	196,03	1 142,46
Adjoint technique territorial	C	596,00	2,50	598,50	434,90	159,89	594,79
Adjoint technique territorial principal de 1ère classe	C	121,00	0,00	121,00	120,54	0,00	120,54
Adjoint technique territorial principal de 2ème classe	C	217,00	0,70	217,70	209,61	7,00	216,61
Agent de maîtrise	C	25,00	0,00	25,00	24,97	0,00	24,97
Agent de maîtrise principal	C	49,00	0,00	49,00	46,94	2,00	48,94
Agent spécialisé principal de 1ère classe des écoles maternelles	C	22,00	0,00	22,00	21,88	0,00	21,88
Agent spécialisé principal de 2ème classe des écoles maternelles	C	18,00	0,00	18,00	17,97	0,00	17,97
Ingénieur	A	27,00	0,00	27,00	16,07	9,50	25,57
Ingénieur en chef	A	3,00	0,00	3,00	2,80	0,00	2,80
Ingénieur en chef hors classe	A	1,00	0,00	1,00	1,00	0,00	1,00
Ingénieur principal	A	18,00	0,00	18,00	13,80	3,84	17,64
Technicien	B	9,00	0,00	9,00	6,97	1,80	8,77
Technicien principal de 1ère classe	B	15,00	0,00	15,00	13,00	2,00	15,00
Technicien principal de 2ème classe	B	26,00	0,00	26,00	15,98	10,00	25,98

GRADES OU EMPLOIS (1)	CATEGORIES (2)	EMPLOIS BUDGETAIRES (3)			EMPLOIS BUDGETAIRES (3)		
		EMPLOIS PERMANENTS À TEMPS COMPLET	EMPLOIS PERMANENTS À TEMPS NON COMPLET	TOTAL	AGENTS TITULAIRES	AGENTS NON TITULAIRES	TOTAL
FILIERE SOCIALE (d)		42,00	0,00	42,00	34,26	5,93	40,19
Agent social	C	3,00	0,00	3,00	2,77	0,00	2,77
Agent social principal de 2ème classe	C	2,00	0,00	2,00	2,00	0,00	2,00
Assistant socio-éducatif	B	4,00	0,00	4,00	3,00	1,00	4,00
Assistant socio-éducatif principal	B	6,00	0,00	6,00	5,70	0,00	5,70
Educateur de jeunes enfants	B	17,00	0,00	17,00	11,32	4,93	16,25
Educateur principal de jeunes enfants	B	10,00	0,00	10,00	9,47	0,00	9,47
FILIERE MEDICO-SOCIALE(e)		120,00	27,54	147,54	82,02	60,70	142,72
Auxiliaire de puériculture principal de 1ère classe	C	12,00	0,00	12,00	11,74	0,00	11,74
Auxiliaire de puériculture principal de 2ème classe	C	71,00	0,00	71,00	44,47	23,16	67,63
Auxiliaire de soins principal de 1ère classe	C	2,00	0,00	2,00	2,00	0,00	2,00
Auxiliaire de soins principal de 2ème classe	C	6,00	0,00	6,00	1,80	4,00	5,80
Cadre de santé de 2ème classe	A	2,00	0,00	2,00	1,98	0,00	1,98
Chirurgien dentiste	A	1,00	6,63	7,63	0,00	7,63	7,63
Conseillère conjugale	B	1,00	1,55	2,55	0,00	2,55	2,55
Infirmier de classe normale	B	2,00	0,00	2,00	1,93	0,00	1,93
Infirmier de classe supérieure	B	4,00	0,00	4,00	4,00	0,00	4,00
Infirmier en soins généraux de classe normale	A	5,00	0,00	5,00	4,00	1,00	5,00
Infirmier en soins généraux de classe supérieure	A	1,00	0,00	1,00	1,00	0,00	1,00
Infirmier en soins généraux hors classe	A	4,00	0,00	4,00	3,80	0,00	3,80
Kinésithérapeute	B	1,00	2,13	3,13	0,00	3,13	3,13
Médecin	A	0,00	0,65	0,65	0,00	0,65	0,65
Médecin cardiologue	A	0,00	0,56	0,56	0,00	0,56	0,56
Médecin de crèche	A	0,00	0,46	0,46	0,00	0,46	0,46
Médecin dermatologue	A	0,00	0,60	0,60	0,00	0,60	0,60
Médecin gynécologue	A	0,00	0,58	0,58	0,00	0,58	0,58
Médecin généraliste	A	2,00	7,00	9,00	0,00	9,00	9,00
Médecin hors classe	A	2,00	0,00	2,00	1,50	0,00	1,50
Médecin oto-rhino-laryngologiste	A	0,00	0,22	0,22	0,00	0,22	0,22
Médecin pédiatre	A	0,00	0,60	0,60	0,00	0,60	0,60
Médecin radiologue	A	0,00	0,50	0,50	0,00	0,50	0,50
Médecin rhumatologue	A	0,00	0,49	0,49	0,00	0,49	0,49
Orthodontiste	A	0,00	0,89	0,89	0,00	0,89	0,89
Psychiatre	A	0,00	0,44	0,44	0,00	0,44	0,44
Psychologue de crèche	A	0,00	4,24	4,24	0,00	4,24	4,24
Puéricultrice de classe normale	A	1,00	0,00	1,00	1,00	0,00	1,00
Puéricultrice hors classe	A	3,00	0,00	3,00	2,80	0,00	2,80
FILIERE MEDICO-TECHNIQUE (f)		4,00	0,00	4,00	1,80	2,00	3,80

GRADES OU EMPLOIS (1)	CATEGORIES (2)	EMPLOIS BUDGETAIRES (3)			EMPLOIS BUDGETAIRES EN ETPT (4)		
		EMPLOIS PERMANENTS À TEMPS COMPLET	EMPLOIS PERMANENTS À TEMPS NON COMPLET	TOTAL	AGENTS TITULAIRES	AGENTS NON TITULAIRES	TOTAL
Technicien paramédical de classe normale	B	3,00	0,00	3,00	1,00	2,00	3,00
Technicien paramédical de classe supérieure	B	1,00	0,00	1,00	0,80	0,00	0,80
FILIERE SPORTIVE (g)		7,00	0,00	7,00	6,00	1,00	7,00
Conseiller territorial A.P.S.	A	1,00	0,00	1,00	1,00	0,00	1,00
Educateur territorial des A.P.S	B	3,00	0,00	3,00	2,00	1,00	3,00
Educateur territorial des A.P.S principal de 1ère classe	B	1,00	0,00	1,00	1,00	0,00	1,00
Educateur territorial des A.P.S principal de 2ème classe	B	2,00	0,00	2,00	2,00	0,00	2,00
FILIERE CULTURELLE (h)		3,00	0,00	3,00	2,00	1,00	3,00
Adjoint territorial du patrimoine principal de 1ère classe	C	1,00	0,00	1,00	1,00	0,00	1,00
Assistant de conservation principal de 2ème classe	B	1,00	0,00	1,00	0,00	1,00	1,00
Attaché territorial principal de conservation (patrimoine)	A	1,00	0,00	1,00	1,00	0,00	1,00
FILIERE ANIMATION (i)		329,00	0,50	329,50	254,21	69,06	323,27
Adjoint territorial d'animation	C	226,00	0,50	226,50	164,60	57,09	221,69
Adjoint territorial d'animation principal de 1ère classe	C	8,00	0,00	8,00	7,44	0,00	7,44
Adjoint territorial d'animation principal de 2ème classe	C	40,00	0,00	40,00	36,20	2,97	39,17
Animateur	B	37,00	0,00	37,00	27,97	9,00	36,97
Animateur principal de 1ère classe	B	7,00	0,00	7,00	7,00	0,00	7,00
Animateur principal de 2ème classe	B	11,00	0,00	11,00	11,00	0,00	11,00
FILIERE POLICE (j)		10,00	0,00	10,00	10,00	0,00	10,00
Brigadier-chef principal	C	3,00	0,00	3,00	3,00	0,00	3,00
Chef de service de police municipale principal de 1ère classe	B	1,00	0,00	1,00	1,00	0,00	1,00
Gardien-brigadier	C	6,00	0,00	6,00	6,00	0,00	6,00
EMPLOIS NON CITES (k) (5)		0,00	0,00	0,00	0,00	0,00	0,00
TOTAL GENERAL (b + c + d + e + f + g + h + i + j + k)		2 212,00	31,24	2 243,24	1 771,63	440,23	2 211,86

(1) Les grades ou emplois sont désignés conformément à la circulaire n° NOR : INTB9500102C du 23 mars 1995. Les emplois fonctionnels sont également comptabilisés dans leur filière d'origine.

(2) Catégories : A, B ou C.

(3) Emplois budgétaires créés par l'assemblée délibérante. Les emplois permanents à temps complet sont comptabilisés pour une unité, les emplois à temps non complet sont comptabilisés à hauteur de la quotité de travail prévue par la délibération créant l'emploi.

(4) Equivalent temps plein annuel travaillé (ETPT). Le décompte est proportionnel à l'activité des agents, mesurée par leur quotité de temps de travail et par leur période d'activité sur l'année :

ETPT = Effectifs physiques * quotité de temps de travail * période d'activité dans l'année

Exemple : un agent à temps plein (quotité de travail = 100 %) présent toute l'année correspond à 1 ETPT ; un agent à temps partiel, à 80 % (quotité de travail = 80 %) présent toute l'année correspond à 0,8 ETPT ; un agent à temps partiel, à 80 % (quotité de travail = 80 %) présent la moitié de l'année (ex : CDD de 6 mois, recrutement à mi-année) correspond à 0,4 ETPT (0,8 * 6 / 12).

(5) Par exemple : emplois dont les missions ne correspondent pas à un cadre d'emploi existant, « emplois spécifiques » régis par l'article 139 ter de la loi n° 84-53 du 26 janvier 1984 etc.

IV – ANNEXES

AUTRES ELEMENTS D'INFORMATIONS – ETAT DU PERSONNEL AU 31/12/N

C1.1

C1.1 – ETAT DU PERSONNEL AU 31/12/N (suite)

AGENTS NON TITULAIRES EN FONCTION AU 31/12/N	CATEGORIES (1)	SECTEUR (2)	REMUNERATION (3)		CONTRAT	
			Indice (8)	Euros	Fondement du contrat (4)	Nature du contrat (5)
Agents occupant un emploi permanent (6)				1 846 150,28		
Adjoint administratif territorial	C	ADM	342	0,00	3-2	CDD Contrat à durée déterminée
Adjoint administratif territorial	C	ADM	342	0,00	3-2	CDD Contrat à durée déterminée
Adjoint administratif territorial	C	ADM	342	0,00	3-2	CDD Contrat à durée déterminée
Adjoint administratif territorial	C	ADM	342	0,00	3-2	CDD Contrat à durée déterminée
Adjoint administratif territorial	C	ADM	342	0,00	3-2	CDD Contrat à durée déterminée
Adjoint administratif territorial	C	ADM	342	0,00	3-2	CDD Contrat à durée déterminée
Adjoint administratif territorial	C	ADM	342	0,00	3-2	CDD Contrat à durée déterminée
Adjoint administratif territorial	C	ADM	342	0,00	3-2	CDD Contrat à durée déterminée
Adjoint administratif territorial	C	ADM	342	0,00	3-2	CDD Contrat à durée déterminée
Adjoint administratif territorial	C	ADM	342	0,00	3-2	CDD Contrat à durée déterminée
Adjoint administratif territorial	C	ADM	342	0,00	3-2	CDD Contrat à durée déterminée
Adjoint administratif territorial	C	ADM	342	0,00	3-2	CDD Contrat à durée déterminée
Adjoint administratif territorial	C	ADM	342	0,00	3-2	CDD Contrat à durée déterminée
Adjoint administratif territorial	C	ADM	348	0,00	3-2	CDD Contrat à durée déterminée
Adjoint administratif territorial	C	ADM	349	0,00	A CDI art.L1224-3 code du travail	CDI Contrat à durée indéterminée
Adjoint administratif territorial	C	ADM	342	0,00	3-1	CDD Contrat à durée déterminée
Adjoint administratif territorial	C	ADM	342	0,00	3-1	CDD Contrat à durée déterminée
Adjoint administratif territorial principal de 2ème classe	C	ADM	354	0,00	3-2	CDD Contrat à durée déterminée
Adjoint administratif territorial principal de 2ème classe	C	ADM	359	0,00	3-2	CDD Contrat à durée déterminée
Adjoint technique territorial	C	TECH	342	0,00	3-1	CDD Contrat à durée déterminée

AGENTS NON TITULAIRES EN FONCTION AU 31/12/N	CATEGORIES (1)	SECTEUR (2)	REMUNERATION (3)		Fondement du contrat	
			Indice (8)	Euros		
Adjoint technique territorial	C	TECH	342	0,00	3-1	CDD Contrat à durée déterminée
Adjoint technique territorial	C	TECH	342	0,00	3-1	CDD Contrat à durée déterminée
Adjoint technique territorial	C	TECH	342	0,00	3-1	CDD Contrat à durée déterminée
Adjoint technique territorial	C	TECH	348	0,00	3-1	CDD Contrat à durée déterminée
Adjoint technique territorial	C	TECH	348	0,00	3-1	CDD Contrat à durée déterminée
Adjoint technique territorial	C	TECH	348	0,00	3-1	CDD Contrat à durée déterminée
Adjoint technique territorial	C	TECH	342	0,00	3-4	CDI Contrat à durée indéterminée
Adjoint technique territorial	C	TECH	342	0,00	A CDI art.L1224-3 code du travail	CDI Contrat à durée indéterminée
Adjoint technique territorial	C	TECH	359	0,00	3-2	CDD Contrat à durée déterminée
Adjoint technique territorial	C	TECH	342	0,00	3-2	CDD Contrat à durée déterminée
Adjoint technique territorial	C	TECH	342	0,00	3-2	CDD Contrat à durée déterminée
Adjoint technique territorial	C	TECH	342	0,00	3-2	CDD Contrat à durée déterminée
Adjoint technique territorial	C	TECH	342	0,00	3-2	CDD Contrat à durée déterminée
Adjoint technique territorial	C	TECH	342	0,00	3-2	CDD Contrat à durée déterminée
Adjoint technique territorial	C	TECH	342	0,00	3-2	CDD Contrat à durée déterminée
Adjoint technique territorial	C	TECH	342	0,00	3-1	CDD Contrat à durée déterminée
Adjoint technique territorial	C	TECH	342	0,00	3-2	CDD Contrat à durée déterminée
Adjoint technique territorial	C	TECH	342	0,00	3-2	CDD Contrat à durée déterminée
Adjoint technique territorial	C	TECH	342	0,00	3-2	CDD Contrat à durée déterminée
Adjoint technique territorial	C	TECH	342	0,00	3-1	CDD Contrat à durée déterminée
Adjoint technique territorial	C	TECH	342	0,00	3-1	CDD Contrat à durée déterminée
Adjoint technique territorial	C	TECH	342	0,00	3-1	CDD Contrat à durée déterminée
Adjoint technique territorial	C	TECH	342	0,00	3-2	CDD Contrat à durée déterminée

AGENTS NON TITULAIRES EN FONCTION AU 31/12/N	CATEGORIES (1)	SECTEUR (2)	REMUNERATION (3)		Fondement du contrat	
			Indice (8)	Euros		
Adjoint territorial d'animation	C	ANIM	342	0,00	3-2	CDD Contrat à durée déterminée
Adjoint territorial d'animation	C	ANIM	342	0,00	3-2	CDD Contrat à durée déterminée
Adjoint territorial d'animation	C	ANIM	342	0,00	3-2	CDD Contrat à durée déterminée
Adjoint territorial d'animation	C	ANIM	342	0,00	3-2	CDD Contrat à durée déterminée
Adjoint territorial d'animation	C	ANIM	342	0,00	3-2	CDD Contrat à durée déterminée
Adjoint territorial d'animation	C	ANIM	342	0,00	3-2	CDD Contrat à durée déterminée
Adjoint territorial d'animation	C	ANIM	342	0,00	3-2	CDD Contrat à durée déterminée
Adjoint territorial d'animation	C	ANIM	342	0,00	3-2	CDD Contrat à durée déterminée
Adjoint territorial d'animation	C	ANIM	342	0,00	3-2	CDD Contrat à durée déterminée
Adjoint territorial d'animation	C	ANIM	342	0,00	3-2	CDD Contrat à durée déterminée
Adjoint territorial d'animation	C	ANIM	342	0,00	3-2	CDD Contrat à durée déterminée
Adjoint territorial d'animation	C	ANIM	342	0,00	3-2	CDD Contrat à durée déterminée
Adjoint territorial d'animation	C	ANIM	342	0,00	3-2	CDD Contrat à durée déterminée
Adjoint territorial d'animation	C	ANIM	342	0,00	3-2	CDD Contrat à durée déterminée
Adjoint territorial d'animation	C	ANIM	342	0,00	3-2	CDD Contrat à durée déterminée
Adjoint territorial d'animation	C	ANIM	342	0,00	3-2	CDD Contrat à durée déterminée
Adjoint territorial d'animation	C	ANIM	342	0,00	3-2	CDD Contrat à durée déterminée
Adjoint territorial d'animation	C	ANIM	348	0,00	3-2	CDD Contrat à durée déterminée
Adjoint territorial d'animation	C	ANIM	360	0,00	3-2	CDD Contrat à durée déterminée
Adjoint territorial d'animation	C	ANIM	342	0,00	3-1	CDD Contrat à durée déterminée
Adjoint territorial d'animation	C	ANIM	348	0,00	3-1	CDD Contrat à durée déterminée

AGENTS NON TITULAIRES EN FONCTION AU 31/12/N	CATEGORIES (1)	SECTEUR (2)	REMUNERATION (3)		Fondement du contrat	
			Indice (8)	Euros		
Adjoint territorial d'animation	C	ANIM	348	0,00	3-1	CDD Contrat à durée déterminée
Adjoint territorial d'animation	C	ANIM	348	0,00	3-1	CDD Contrat à durée déterminée
Adjoint territorial d'animation	C	ANIM	348	0,00	3-1	CDD Contrat à durée déterminée
Adjoint territorial d'animation	C	ANIM	342	0,00	3-4	CDI Contrat à durée indéterminée
Adjoint territorial d'animation	C	ANIM	342	0,00	3-4	CDI Contrat à durée indéterminée
Adjoint territorial d'animation	C	ANIM	342	0,00	3-2	CDD Contrat à durée déterminée
Adjoint territorial d'animation	C	ANIM	348	0,00	3-1	CDD Contrat à durée déterminée
Adjoint territorial d'animation	C	ANIM	348	0,00	3-1	CDD Contrat à durée déterminée
Adjoint territorial d'animation	C	ANIM	342	0,00	3-2	CDD Contrat à durée déterminée
Adjoint territorial d'animation	C	ANIM	342	0,00	3-2	CDD Contrat à durée déterminée
Adjoint territorial d'animation	C	ANIM	342	0,00	3-2	CDD Contrat à durée déterminée
Adjoint territorial d'animation	C	ANIM	342	0,00	3-2	CDD Contrat à durée déterminée
Adjoint territorial d'animation	C	ANIM	342	0,00	3-2	CDD Contrat à durée déterminée
Adjoint territorial d'animation	C	ANIM	342	0,00	3-2	CDD Contrat à durée déterminée
Adjoint territorial d'animation	C	ANIM	342	0,00	3-2	CDD Contrat à durée déterminée
Adjoint territorial d'animation	C	ANIM	342	0,00	3-2	CDD Contrat à durée déterminée
Adjoint territorial d'animation	C	ANIM	342	0,00	3-2	CDD Contrat à durée déterminée
Adjoint territorial d'animation principal de 2ème classe	C	ANIM	348	0,00	3-2	CDD Contrat à durée déterminée
Adjoint territorial d'animation principal de 2ème classe	C	ANIM	348	0,00	3-2	CDD Contrat à durée déterminée
Adjoint territorial d'animation principal de 2ème classe	C	ANIM	348	0,00	3-2	CDD Contrat à durée déterminée
Agent de maîtrise principal	C	TECH	526	0,00	A CDI art.L1224-3 code du travail	CDI Contrat à durée indéterminée

AGENTS NON TITULAIRES EN FONCTION AU 31/12/N	CATEGORIES (1)	SECTEUR (2)	REMUNERATION (3)		Fondement du contrat	
			Indice (8)	Euros		
Agent de maîtrise principal	C	TECH	581	0,00	3-4	CDI Contrat à durée indéterminée
Animateur	B	ANIM	360	0,00	3-2	CDD Contrat à durée déterminée
Animateur	B	ANIM	360	0,00	3-2	CDD Contrat à durée déterminée
Animateur	B	ANIM	367	0,00	3-2	CDD Contrat à durée déterminée
Animateur	B	ANIM	374	0,00	3-2	CDD Contrat à durée déterminée
Animateur	B	ANIM	374	0,00	3-2	CDD Contrat à durée déterminée
Animateur	B	ANIM	382	0,00	3-2	CDD Contrat à durée déterminée
Animateur	B	ANIM	362	0,00	3-1	CDD Contrat à durée déterminée
Animateur	B	ANIM	366	0,00	3-1	CDD Contrat à durée déterminée
Animateur	B	ANIM	367	0,00	3-1	CDD Contrat à durée déterminée
Assistant de conservation principal de 2ème classe	B	CULT	371	0,00	3-2	CDD Contrat à durée déterminée
Assistant socio-éducatif	B	S	505	0,00	3-2	CDD Contrat à durée déterminée
Attaché	A	ADM	597	0,00	3-3-2°	CDD Contrat à durée déterminée
Attaché	A	ADM	597	0,00	3-3-2°	CDD Contrat à durée déterminée
Attaché	A	ADM	597	0,00	3-3-2°	CDD Contrat à durée déterminée
Attaché	A	ADM	632	0,00	3-3-2°	CDD Contrat à durée déterminée
Attaché	A	ADM	632	0,00	3-3-2°	CDD Contrat à durée déterminée
Attaché	A	ADM	632	0,00	3-3-2°	CDD Contrat à durée déterminée
Attaché	A	ADM	632	0,00	3-3-2°	CDD Contrat à durée déterminée
Attaché	A	ADM	632	0,00	3-3-2°	CDD Contrat à durée déterminée
Attaché	A	ADM	632	0,00	3-3-2°	CDD Contrat à durée déterminée
Attaché	A	ADM	669	0,00	3-3-2°	CDD Contrat à durée déterminée
Attaché	A	ADM	669	0,00	3-3-2°	CDD Contrat à durée déterminée

AGENTS NON TITULAIRES EN FONCTION AU 31/12/N	CATEGORIES (1)	SECTEUR (2)	REMUNERATION (3)		Fondement du contrat	
			Indice (8)	Euros		
Attaché	A	ADM	669	0,00	3-3-2°	CDD Contrat à durée déterminée
Attaché	A	ADM	768	0,00	3-3-2°	CDD Contrat à durée déterminée
Attaché	A	ADM	807	0,00	3-3-2°	CDD Contrat à durée déterminée
Attaché	A	ADM	431	0,00	3-2	CDD Contrat à durée déterminée
Attaché	A	ADM	431	0,00	3-2	CDD Contrat à durée déterminée
Attaché	A	ADM	431	0,00	3-2	CDD Contrat à durée déterminée
Attaché	A	ADM	454	0,00	3-2	CDD Contrat à durée déterminée
Attaché	A	ADM	454	0,00	3-2	CDD Contrat à durée déterminée
Attaché	A	ADM	454	0,00	3-2	CDD Contrat à durée déterminée
Attaché	A	ADM	454	0,00	3-2	CDD Contrat à durée déterminée
Attaché	A	ADM	454	0,00	3-2	CDD Contrat à durée déterminée
Attaché	A	ADM	479	0,00	3-2	CDD Contrat à durée déterminée
Attaché	A	ADM	479	0,00	3-2	CDD Contrat à durée déterminée
Attaché	A	ADM	479	0,00	3-2	CDD Contrat à durée déterminée
Attaché	A	ADM	509	0,00	3-2	CDD Contrat à durée déterminée
Attaché	A	ADM	509	0,00	3-2	CDD Contrat à durée déterminée
Attaché	A	ADM	509	0,00	3-2	CDD Contrat à durée déterminée
Attaché	A	ADM	509	0,00	3-2	CDD Contrat à durée déterminée
Attaché	A	ADM	548	0,00	3-2	CDD Contrat à durée déterminée
Attaché	A	ADM	548	0,00	3-2	CDD Contrat à durée déterminée
Attaché	A	ADM	597	0,00	3-2	CDD Contrat à durée déterminée
Attaché	A	ADM	597	0,00	3-2	CDD Contrat à durée déterminée
Attaché	A	ADM	597	0,00	3-2	CDD Contrat à durée déterminée
Attaché	A	ADM	597	0,00	3-2	CDD Contrat à durée déterminée

AGENTS NON TITULAIRES EN FONCTION AU 31/12/N	CATEGORIES (1)	SECTEUR (2)	REMUNERATION (3)		Fondement du con	
			Indice (8)	Euros		
Attaché	A	ADM	632	0,00	3-2	CDD Contrat à durée déterminée
Attaché	A	ADM	632	0,00	3-2	CDD Contrat à durée déterminée
Attaché	A	ADM	768	0,00	3-2	CDD Contrat à durée déterminée
Attaché	A	ADM	807	0,00	3-2	CDD Contrat à durée déterminée
Attaché	A	ADM	807	0,00	3-2	CDD Contrat à durée déterminée
Attaché	A	ADM	454	0,00	3-1	CDD Contrat à durée déterminée
Attaché	A	ADM	479	0,00	3-1	CDD Contrat à durée déterminée
Attaché	A	ADM	807	0,00	3-1	CDD Contrat à durée déterminée
Attaché	A	ADM	509	0,00	3-3-2°	CDI Contrat à durée indéterminée
Attaché	A	ADM	548	0,00	3-3-2°	CDI Contrat à durée indéterminée
Attaché	A	ADM	548	0,00	3-3-2°	CDI Contrat à durée indéterminée
Attaché	A	ADM	597	0,00	3-4	CDI Contrat à durée indéterminée
Attaché	A	ADM	632	0,00	3-4	CDI Contrat à durée indéterminée
Attaché	A	ADM	785	0,00	3-3-2°	CDI Contrat à durée indéterminée
Attaché	A	ADM	807	0,00	3-3-2°	CDI Contrat à durée indéterminée
Attaché	A	ADM	807	0,00	3-3-2°	CDI Contrat à durée indéterminée
Attaché	A	ADM	831	0,00	A CDI art.L1224-3 code du travail	CDI Contrat à durée indéterminée
Attaché	A	ADM	935	0,00	3-3-2°	CDI Contrat à durée indéterminée
Attaché	A	ADM	877	0,00	A CDI art.L1224-3 code du travail	CDI Contrat à durée indéterminée
Attaché	A	ADM	632	0,00	3-2	CDD Contrat à durée déterminée
Attaché	A	ADM	597	0,00	3-3-2°	CDD Contrat à durée déterminée
Attaché	A	ADM	548	0,00	3-3-2°	CDD Contrat à durée déterminée
Attaché	A	ADM	597	0,00	3-3-2°	CDD Contrat à durée déterminée

AGENTS NON TITULAIRES EN FONCTION AU 31/12/N	CATEGORIES (1)	SECTEUR (2)	REMUNERATION (3)		Fondement du contrat	
			Indice (8)	Euros		
Attaché principal	A	ADM	827	0,00	3-3-2°	CDD Contrat à durée déterminée
Attaché principal	A	ADM	827	0,00	3-3-2°	CDD Contrat à durée déterminée
Attaché principal	A	ADM	976	0,00	3-3-2°	CDD Contrat à durée déterminée
Attaché principal	A	ADM	827	0,00	3-2	CDD Contrat à durée déterminée
Attaché principal	A	ADM	876	0,00	3-3-2°	CDI Contrat à durée indéterminée
Auxiliaire de puériculture principal de 2ème classe	C	MS	348	0,00	3-2	CDD Contrat à durée déterminée
Auxiliaire de puériculture principal de 2ème classe	C	MS	348	0,00	3-2	CDD Contrat à durée déterminée
Auxiliaire de puériculture principal de 2ème classe	C	MS	348	0,00	3-2	CDD Contrat à durée déterminée
Auxiliaire de puériculture principal de 2ème classe	C	MS	348	0,00	3-2	CDD Contrat à durée déterminée
Auxiliaire de puériculture principal de 2ème classe	C	MS	348	0,00	3-2	CDD Contrat à durée déterminée
Auxiliaire de puériculture principal de 2ème classe	C	MS	348	0,00	3-2	CDD Contrat à durée déterminée
Auxiliaire de puériculture principal de 2ème classe	C	MS	348	0,00	3-2	CDD Contrat à durée déterminée
Auxiliaire de puériculture principal de 2ème classe	C	MS	348	0,00	3-2	CDD Contrat à durée déterminée
Auxiliaire de puériculture principal de 2ème classe	C	MS	348	0,00	3-2	CDD Contrat à durée déterminée
Auxiliaire de puériculture principal de 2ème classe	C	MS	348	0,00	3-2	CDD Contrat à durée déterminée
Auxiliaire de puériculture principal de 2ème classe	C	MS	348	0,00	3-2	CDD Contrat à durée déterminée
Auxiliaire de puériculture principal de 2ème classe	C	MS	348	0,00	3-2	CDD Contrat à durée déterminée
Auxiliaire de puériculture principal de 2ème classe	C	MS	348	0,00	3-2	CDD Contrat à durée déterminée
Auxiliaire de puériculture principal de 2ème classe	C	MS	348	0,00	3-2	CDD Contrat à durée déterminée
Auxiliaire de puériculture principal de 2ème classe	C	MS	368	0,00	3-2	CDD Contrat à durée déterminée
Auxiliaire de puériculture principal de 2ème classe	C	MS	368	0,00	3-2	CDD Contrat à durée déterminée
Auxiliaire de puériculture principal de 2ème classe	C	MS	348	0,00	3-1	CDD Contrat à durée déterminée
Auxiliaire de puériculture principal de 2ème classe	C	MS	348	0,00	3-2	CDD Contrat à durée déterminée
Auxiliaire de puériculture principal de 2ème classe	C	MS	348	0,00	3-2	CDD Contrat à durée déterminée

AGENTS NON TITULAIRES EN FONCTION AU 31/12/N	CATEGORIES (1)	SECTEUR (2)	REMUNERATION (3)		Fondement du contrat	
			Indice (8)	Euros		
Auxiliaire de puériculture principal de 2ème classe	C	MS	348	0,00	3-2	CDD Contrat à durée déterminée
Auxiliaire de puériculture principal de 2ème classe	C	MS	348	0,00	3-2	CDD Contrat à durée déterminée
Auxiliaire de puériculture principal de 2ème classe	C	MS	348	0,00	3-2	CDD Contrat à durée déterminée
Auxiliaire de puériculture principal de 2ème classe	C	MS	348	0,00	3-2	CDD Contrat à durée déterminée
Auxiliaire de puériculture principal de 2ème classe	C	MS	359	0,00	3-2	CDD Contrat à durée déterminée
Auxiliaire de puériculture principal de 2ème classe	C	MS	348	0,00	3-2	CDD Contrat à durée déterminée
Auxiliaire de soins principal de 2ème classe	C	MS	348	0,00	3-2	CDD Contrat à durée déterminée
Auxiliaire de soins principal de 2ème classe	C	MS	348	0,00	3-2	CDD Contrat à durée déterminée
Auxiliaire de soins principal de 2ème classe	C	MS	457	0,00	3-2	CDD Contrat à durée déterminée
Auxiliaire de soins principal de 2ème classe	C	MS	348	0,00	3-2	CDD Contrat à durée déterminée
Chirurgien dentiste	A	MS		11 868,99	3-2	CDD Contrat à durée déterminée
Chirurgien dentiste	A	MS		2 821,50	3-2	CDD Contrat à durée déterminée
Chirurgien dentiste	A	MS		15 684,17	3-2	CDD Contrat à durée déterminée
Chirurgien dentiste	A	MS		34 524,96	3-3-1°	CDI Contrat à durée indéterminée
Chirurgien dentiste	A	MS		37 183,33	3-2	CDD Contrat à durée déterminée
Chirurgien dentiste	A	MS		26 714,66	3-2	CDD Contrat à durée déterminée
Chirurgien dentiste	A	MS		39 454,79	3-2	CDD Contrat à durée déterminée
Chirurgien dentiste	A	MS		48 318,51	3-3-1°	CDI Contrat à durée indéterminée
Chirurgien dentiste	A	MS		47 042,47	3-3-1°	CDI Contrat à durée indéterminée
Chirurgien dentiste	A	MS		56 565,91	3-3-1°	CDI Contrat à durée indéterminée
Chirurgien dentiste	A	MS		56 078,67	3-2	CDD Contrat à durée déterminée
Chirurgien dentiste	A	MS		63 502,54	3-2	CDD Contrat à durée déterminée
Conseillère conjugale	B	MS	551	0,00	3-3-1°	CDI Contrat à durée indéterminée

AGENTS NON TITULAIRES EN FONCTION AU 31/12/N	CATEGORIES (1)	SECTEUR (2)	REMUNERATION (3)		Fondement du contrat	
			Indice (8)	Euros		
Conseillère conjugale	B	MS	472	0,00	3-3-1°	CDD Contrat à durée déterminée
Conseillère conjugale	B	MS	552	0,00	3-3-1°	CDD Contrat à durée déterminée
Educateur de jeunes enfants	B	S	371	0,00	3-2	CDD Contrat à durée déterminée
Educateur de jeunes enfants	B	S	382	0,00	3-2	CDD Contrat à durée déterminée
Educateur de jeunes enfants	B	S	397	0,00	3-2	CDD Contrat à durée déterminée
Educateur de jeunes enfants	B	S	456	0,00	3-2	CDD Contrat à durée déterminée
Educateur de jeunes enfants	B	S	374	0,00	3-2	CDD Contrat à durée déterminée
Educateur territorial des A.P.S	B	SP	466	0,00	A CDI art.L1224-3 code du travail	CDI Contrat à durée indéterminée
Infirmier en soins généraux de classe normale	A	MS	547	0,00	3-2	CDD Contrat à durée déterminée
Ingénieur	A	TECH	461	0,00	3-3-2°	CDD Contrat à durée déterminée
Ingénieur	A	TECH	548	0,00	3-3-2°	CDD Contrat à durée déterminée
Ingénieur	A	TECH	594	0,00	3-3-2°	CDD Contrat à durée déterminée
Ingénieur	A	TECH	676	0,00	3-3-2°	CDD Contrat à durée déterminée
Ingénieur	A	TECH	755	0,00	3-3-2°	CDD Contrat à durée déterminée
Ingénieur	A	TECH	431	0,00	3-2	CDD Contrat à durée déterminée
Ingénieur	A	TECH	551	0,00	3-2	CDD Contrat à durée déterminée
Ingénieur	A	TECH	594	0,00	3-2	CDI Contrat à durée indéterminée
Ingénieur	A	TECH	502	0,00	3-3-2°	CDD Contrat à durée déterminée
Ingénieur	A	TECH	594	0,00	3-4	CDI Contrat à durée indéterminée
Ingénieur principal	A	TECH	775	0,00	3-3-2°	CDD Contrat à durée déterminée
Ingénieur principal	A	TECH	926	0,00	3-a°	CDI Contrat à durée indéterminée
Ingénieur principal	A	TECH	976	0,00	3-3-2°	CDI Contrat à durée indéterminée
Ingénieur principal	A	TECH	876	0,00	3-2	CDD Contrat à durée déterminée

AGENTS NON TITULAIRES EN FONCTION AU 31/12/N	CATEGORIES (1)	SECTEUR (2)	REMUNERATION (3)		Fondement du contrat	
			Indice (8)	Euros		
Kinésithérapeute	B	MS		14 172,41	3-3-1°	CDI Contrat à durée indéterminée
Kinésithérapeute	B	MS		40 178,40	3-2	CDD Contrat à durée déterminée
Kinésithérapeute	B	MS		36 238,62	3-3-1°	CDI Contrat à durée indéterminée
Kinésithérapeute	B	MS		46 395,68	3-3-1°	CDI Contrat à durée indéterminée
Médecin	A	MS		47 150,82	3-2	CDD Contrat à durée déterminée
Médecin cardiologue	A	MS		10 545,00	3-3-1°	CDI Contrat à durée indéterminée
Médecin cardiologue	A	MS		22 398,13	3-3-1°	CDI Contrat à durée indéterminée
Médecin de crèche	A	MS		28 287,81	3-2	CDD Contrat à durée déterminée
Médecin dermatologue	A	MS		45 622,63	3-2	CDD Contrat à durée déterminée
Médecin gynécologue	A	MS		43 716,65	3-2	CDD Contrat à durée déterminée
Médecin généraliste	A	MS		9 564,99	3-3-1°	CDI Contrat à durée indéterminée
Médecin généraliste	A	MS		38 718,61	3-2	CDD Contrat à durée déterminée
Médecin généraliste	A	MS		32 606,19	3-2	CDD Contrat à durée déterminée
Médecin généraliste	A	MS		44 570,70	3-2	CDD Contrat à durée déterminée
Médecin généraliste	A	MS		41 346,04	3-2	CDD Contrat à durée déterminée
Médecin généraliste	A	MS		49 185,87	3-2	CDD Contrat à durée déterminée
Médecin généraliste	A	MS		51 190,11	3-2	CDD Contrat à durée déterminée
Médecin généraliste	A	MS		53 508,62	3-2	CDD Contrat à durée déterminée
Médecin généraliste	A	MS		57 740,67	3-2	CDD Contrat à durée déterminée
Médecin généraliste	A	MS		58 516,56	3-2	CDD Contrat à durée déterminée
Médecin généraliste	A	MS		53 285,33	3-2	CDD Contrat à durée déterminée
Médecin généraliste	A	MS		52 098,31	3-2	CDD Contrat à durée déterminée
Médecin généraliste	A	MS		76 891,71	3-3-1°	CDI Contrat à durée indéterminée

AGENTS NON TITULAIRES EN FONCTION AU 31/12/N	CATEGORIES (1)	SECTEUR (2)	REMUNERATION (3)		Fondement du contrat
			Indice (8)	Euros	
Médecin généraliste	A	MS		84 408,24	3-3-1° CDI Contrat à durée indéterminée
Médecin oto-rhino-laryngologiste	A	MS		15 417,21	3-2 CDD Contrat à durée déterminée
Médecin pédiatre	A	MS		24 242,68	3-2 CDD Contrat à durée déterminée
Médecin pédiatre	A	MS		26 788,95	3-2 CDD Contrat à durée déterminée
Médecin radiologue	A	MS		38 054,24	3-2 CDD Contrat à durée déterminée
Médecin rhumatologue	A	MS		27 408,99	3-2 CDD Contrat à durée déterminée
Orthodontiste	A	MS		67 507,82	3-3-1° CDI Contrat à durée indéterminée
Psychiatre	A	MS		10 657,22	3-3-1° CDI Contrat à durée indéterminée
Psychiatre	A	MS		20 883,07	3-3-1° CDD Contrat à durée déterminée
Psychologue de crèche	A	MS		6 838,47	3-4 CDI Contrat à durée indéterminée
Psychologue de crèche	A	MS		6 137,61	3-4 CDI Contrat à durée indéterminée
Psychologue de crèche	A	MS		7 343,89	3-2 CDD Contrat à durée déterminée
Psychologue de crèche	A	MS		12 561,09	3-2 CDD Contrat à durée déterminée
Psychologue de crèche	A	MS		10 510,37	3-2 CDD Contrat à durée déterminée
Psychologue de crèche	A	MS		11 185,11	3-2 CDD Contrat à durée déterminée
Psychologue de crèche	A	MS		15 168,59	3-2 CDD Contrat à durée déterminée
Psychologue de crèche	A	MS		11 594,56	3-2 CDD Contrat à durée déterminée
Psychologue de crèche	A	MS		13 849,78	3-2 CDD Contrat à durée déterminée
Psychologue de crèche	A	MS		15 171,00	3-2 CDD Contrat à durée déterminée
Psychologue de crèche	A	MS		9 403,16	3-2 CDD Contrat à durée déterminée
Psychologue de crèche	A	MS		17 327,87	3-2 CDD Contrat à durée déterminée
Rédacteur	B	ADM	360	0,00	3-2 CDD Contrat à durée déterminée
Rédacteur	B	ADM	360	0,00	3-2 CDD Contrat à durée déterminée

AGENTS NON TITULAIRES EN FONCTION AU 31/12/N	CATEGORIES (1)	SECTEUR (2)	REMUNERATION (3)		Fondement du contrat	
			Indice (8)	Euros		
Rédacteur	B	ADM	360	0,00	3-2	CDD Contrat à durée déterminée
Rédacteur	B	ADM	360	0,00	3-2	CDD Contrat à durée déterminée
Rédacteur	B	ADM	360	0,00	3-2	CDD Contrat à durée déterminée
Rédacteur	B	ADM	360	0,00	3-2	CDD Contrat à durée déterminée
Rédacteur	B	ADM	367	0,00	3-2	CDD Contrat à durée déterminée
Rédacteur	B	ADM	367	0,00	3-2	CDD Contrat à durée déterminée
Rédacteur	B	ADM	374	0,00	3-2	CDD Contrat à durée déterminée
Rédacteur	B	ADM	374	0,00	3-2	CDD Contrat à durée déterminée
Rédacteur	B	ADM	374	0,00	3-2	CDD Contrat à durée déterminée
Rédacteur	B	ADM	374	0,00	3-2	CDD Contrat à durée déterminée
Rédacteur	B	ADM	374	0,00	3-2	CDD Contrat à durée déterminée
Rédacteur	B	ADM	374	0,00	3-2	CDD Contrat à durée déterminée
Rédacteur	B	ADM	398	0,00	3-2	CDD Contrat à durée déterminée
Rédacteur	B	ADM	443	0,00	3-2	CDD Contrat à durée déterminée
Rédacteur	B	ADM	443	0,00	3-2	CDD Contrat à durée déterminée
Rédacteur	B	ADM	468	0,00	3-2	CDD Contrat à durée déterminée
Rédacteur	B	ADM	554	0,00	3-2	CDD Contrat à durée déterminée
Rédacteur	B	ADM	360	0,00	3-1	CDD Contrat à durée déterminée
Rédacteur	B	ADM	398	0,00	3-1	CDD Contrat à durée déterminée
Rédacteur	B	ADM	360	0,00	3-4	CDI Contrat à durée indéterminée
Rédacteur	B	ADM	488	0,00	A CDI art.L1224-3 code du travail	CDI Contrat à durée indéterminée
Rédacteur	B	ADM	496	0,00	A CDI art.L1224-3 code du travail	CDI Contrat à durée indéterminée
Rédacteur	B	ADM	367	0,00	3-2	CDD Contrat à durée déterminée
Rédacteur principal de 2ème classe	B	ADM	390	0,00	3-2	CDD Contrat à durée déterminée

AGENTS NON TITULAIRES EN FONCTION AU 31/12/N	CATEGORIES (1)	SECTEUR (2)	REMUNERATION (3)		Fondement du contrat	
			Indice (8)	Euros		
Technicien	B	TECH	506	0,00	3-2	CDD Contrat à durée déterminée
Technicien	B	TECH	585	0,00	3-2	CDD Contrat à durée déterminée
Technicien paramédical de classe normale	B	MT	405	0,00	3-2	CDD Contrat à durée déterminée
Technicien paramédical de classe normale	B	MT	532	0,00	3-2	CDD Contrat à durée déterminée
Technicien principal de 1ère classe	B	TECH	502	0,00	3-2	CDD Contrat à durée déterminée
Technicien principal de 1ère classe	B	TECH	679	0,00	3-3-2°	CDI Contrat à durée indéterminée
Technicien principal de 2ème classe	B	TECH	371	0,00	3-2	CDD Contrat à durée déterminée
Technicien principal de 2ème classe	B	TECH	380	0,00	3-2	CDD Contrat à durée déterminée
Technicien principal de 2ème classe	B	TECH	380	0,00	3-2	CDD Contrat à durée déterminée
Technicien principal de 2ème classe	B	TECH	380	0,00	3-2	CDD Contrat à durée déterminée
Technicien principal de 2ème classe	B	TECH	380	0,00	3-2	CDD Contrat à durée déterminée
Technicien principal de 2ème classe	B	TECH	413	0,00	3-2	CDD Contrat à durée déterminée
Technicien principal de 2ème classe	B	TECH	413	0,00	3-2	CDD Contrat à durée déterminée
Technicien principal de 2ème classe	B	TECH	413	0,00	3-2	CDD Contrat à durée déterminée
Technicien principal de 2ème classe	B	TECH	416	0,00	3-2	CDD Contrat à durée déterminée
Technicien principal de 2ème classe	B	TECH	431	0,00	3-1	CDD Contrat à durée déterminée
Agents occupant un emploi non permanent (7)				0,00		
Adjoint administratif territorial	C	ADM	342	0,00	3-a°	CDD Contrat à durée déterminée
Adjoint technique territorial	C	TECH	342	0,00	3-a°	CDD Contrat à durée déterminée
Adjoint technique territorial	C	TECH	342	0,00	3-a°	CDD Contrat à durée déterminée
Adjoint technique territorial	C	TECH	342	0,00	3-a°	CDD Contrat à durée déterminée
Adjoint technique territorial	C	TECH	342	0,00	3-a°	CDD Contrat à durée déterminée
Adjoint technique territorial	C	TECH	342	0,00	3-a°	CDD Contrat à durée déterminée

AGENTS NON TITULAIRES EN FONCTION AU 31/12/N	CATEGORIES (1)	SECTEUR (2)	REMUNERATION (3)		Fondement du contrat	
			Indice (8)	Euros		
Adjoint technique territorial	C	TECH	342	0,00	3-a°	CDD Contrat à durée déterminée
Adjoint technique territorial	C	TECH	342	0,00	3-a°	CDD Contrat à durée déterminée
Adjoint technique territorial	C	TECH	342	0,00	3-a°	CDD Contrat à durée déterminée
Adjoint technique territorial	C	TECH	342	0,00	3-a°	CDD Contrat à durée déterminée
Adjoint technique territorial	C	TECH	342	0,00	3-a°	CDD Contrat à durée déterminée
Adjoint technique territorial	C	TECH	342	0,00	3-a°	CDD Contrat à durée déterminée
Adjoint technique territorial	C	TECH	342	0,00	3-a°	CDD Contrat à durée déterminée
Adjoint technique territorial	C	TECH	342	0,00	3-a°	CDD Contrat à durée déterminée
Adjoint technique territorial	C	TECH	342	0,00	3-a°	CDD Contrat à durée déterminée
Adjoint technique territorial	C	TECH	342	0,00	3-a°	CDD Contrat à durée déterminée
Adjoint technique territorial	C	TECH	342	0,00	3-a°	CDD Contrat à durée déterminée
Adjoint technique territorial	C	TECH	348	0,00	3-a°	CDD Contrat à durée déterminée
Adjoint technique territorial	C	TECH	348	0,00	3-a°	CDD Contrat à durée déterminée
Adjoint technique territorial	C	TECH	348	0,00	3-a°	CDD Contrat à durée déterminée
Adjoint technique territorial	C	TECH	348	0,00	3-a°	CDD Contrat à durée déterminée
Adjoint technique territorial	C	TECH	348	0,00	3-a°	CDD Contrat à durée déterminée
Adjoint technique territorial	C	TECH	348	0,00	3-a°	CDD Contrat à durée déterminée
Adjoint technique territorial	C	TECH	342	0,00	3-b	CDD Contrat à durée déterminée
Adjoint technique territorial	C	TECH	342	0,00	3-b	CDD Contrat à durée déterminée
Adjoint technique territorial	C	TECH	342	0,00	3-b	CDD Contrat à durée déterminée
Adjoint technique territorial	C	TECH	342	0,00	3-b	CDD Contrat à durée déterminée
Adjoint technique territorial	C	TECH	342	0,00	3-b	CDD Contrat à durée déterminée
Adjoint technique territorial	C	TECH	342	0,00	3-b	CDD Contrat à durée déterminée
Adjoint technique territorial	C	TECH	342	0,00	3-b	CDD Contrat à durée déterminée
Adjoint technique territorial	C	TECH	342	0,00	3-a°	CDD Contrat à durée déterminée

AGENTS NON TITULAIRES EN FONCTION AU 31/12/N	CATEGORIES (1)	SECTEUR (2)	REMUNERATION (3)		Fondement du contrat	
			Indice (8)	Euros		
Adjoint technique territorial	C	TECH	342	0,00	3-b	CDD Contrat à durée déterminée
Adjoint technique territorial	C	TECH	342	0,00	3-b	CDD Contrat à durée déterminée
Adjoint technique territorial	C	TECH	342	0,00	3-b	CDD Contrat à durée déterminée
Adjoint technique territorial	C	TECH	342	0,00	3-b	CDD Contrat à durée déterminée
Adjoint technique territorial	C	TECH	342	0,00	3-b	CDD Contrat à durée déterminée
Adjoint technique territorial	C	TECH	342	0,00	3-b	CDD Contrat à durée déterminée
Adjoint technique territorial	C	TECH	342	0,00	3-b	CDD Contrat à durée déterminée
Adjoint territorial d'animation	C	ANIM	348	0,00	3-a°	CDD Contrat à durée déterminée
Adjoint territorial d'animation	C	ANIM	342	0,00	3-a°	CDD Contrat à durée déterminée
Animateur	B	ANIM	360	0,00	3-a°	CDD Contrat à durée déterminée
Animateur principal de 2ème classe	B	ANIM	413	0,00	3-a°	CDD Contrat à durée déterminée
Attaché	A	ADM	431	0,00	3-a°	CDD Contrat à durée déterminée
Attaché	A	ADM	454	0,00	3-a°	CDD Contrat à durée déterminée
Attaché	A	ADM	669	0,00	3-a°	CDD Contrat à durée déterminée
Attaché	A	ADM	672	0,00	3-a°	CDD Contrat à durée déterminée
Collaborateur de cabinet	A	OTR	770	0,00	110	CDD Contrat à durée déterminée
Collaborateur de cabinet	A	OTR	949	0,00	110	CDD Contrat à durée déterminée
Collaborateur de cabinet	A	OTR	975	0,00	110	CDD Contrat à durée déterminée
Collaborateur de groupes d'Elus	C	OTR	366	0,00	110-1	CDD Contrat à durée déterminée
Collaborateur de groupes d'Elus	B	OTR	373	0,00	110-1	CDD Contrat à durée déterminée
Collaborateur de groupes d'Elus	A	OTR	588	0,00	110-1	CDD Contrat à durée déterminée
Directeur de cabinet	A	OTR	1008	0,00	110	CDD Contrat à durée déterminée
Educateur de jeunes enfants	B	S	374	0,00	3-a°	CDD Contrat à durée déterminée

AGENTS NON TITULAIRES EN FONCTION AU 31/12/N	CATEGORIES (1)	SECTEUR (2)	REMUNERATION (3)		Fondement du contrat
			Indice (8)	Euros	
Rédacteur	B	ADM	360	0,00	3-a°
TOTAL GENERAL				1 846 150,28	

CDD Contrat à durée déterminée

(1) CATEGORIES: A, B et C.

(2) SECTEUR ADM : Administratif.
 TECH : Technique.
 URB : Urbanisme (dont aménagement urbain).
 S : Social.
 MS : Médico-social.
 MT : Médico-technique.
 SP : Sportif.
 CULT : Culturel
 ANIM : Animation.
 PM : Police.
 OTR : Missions non rattachables à une filière.

(3) REMUNERATION : Référence à un indice brut (indiquer le niveau de l'indice brut) de la fonction publique ou en euros annuels bruts (indiquer l'ensemble des éléments de la rémunération brute annuelle).

(4) CONTRAT : Motif du contrat (loi du 26 janvier 1984 modifiée) :

- 3-a° : article 3, 1er alinéa : accroissement temporaire d'activité.
- 3-b : article 3, 2ème alinéa : accroissement saisonnier d'activité.
- 3-1 : remplacement d'un fonctionnaire autorisé à servir à temps partiel ou indisponible (maladie, maternité...).
- 3-2 : vacance temporaire d'un emploi.
- 3-3-1° : absence de cadre d'emplois de fonctionnaires susceptibles d'assurer les fonctions correspondantes.
- 3-3-2° : emplois du niveau de la catégorie A lorsque les besoins des services ou la nature des fonctions le justifient.
- 3-3-3° : emplois de secrétaire de mairie des communes de moins de 1 000 habitants et de secrétaire des groupements composés de communes dont la population moyenne est inférieure à ce seuil.
- 3-3-4° : emplois à temps non complet des communes de moins de 1 000 habitants et des groupements composés de communes dont la population moyenne est inférieure à ce seuil, lorsque la quotité de temps de travail est inférieure à 50 %.
- 3-3-5° : emplois des communes de moins de 2 000 habitants et des groupements de communes de moins de 10 000 habitants dont la création ou la suppression dépend de la décision d'une autorité qui s'impose à la collectivité ou à l'établissement en matière de création, de changement de périmètre ou de suppression d'un service public.
- 3-4 : article 21 de la loi n° 2012-347 : contrat à durée indéterminée obligatoirement proposée à un agent contractuel.
- 38 : article 38 travailleurs handicapés catégorie C.
- 47 : article 47 recrutements directs sur emplois fonctionnels
- 110 : article 110 collaborateurs de groupes de cabinets.
- 110-1 : collaborateurs de groupes d'élus.
- A : autres (préciser).

(5) Indiquer si l'agent contractuel est titulaire d'un contrat à durée déterminée (CDD) ou d'un contrat à durée indéterminée (CDI). Les contrats particuliers devront être labellisés « A / autres » et feront l'objet d'une précision (ex : « contrats aidés »).

(6) Occupent un emploi permanent de la fonction publique territoriale, les agents non titulaires recrutés sur le fondement des articles 3-1, 3-2, 3-3, 38 et 47 de la loi n° 84-53 du 26 janvier 1984, ainsi que les agents qui sont titulaires d'un contrat à durée indéterminée pris sur le fondement de l'article 21 de la loi n° 2012-347.

(7) Occupent un emploi non permanent de la fonction publique territoriale, les agents non titulaires recrutés sur le fondement des articles 3, 110 et 110-1.

(8) Si un contrat fixe comme référence de rémunération un traitement hors échelle, il convient de mentionner le chevron conformément à l'article 6 décret 85-1148 du 20 octobre 1985.

IV – ANNEXES

AUTRES ELEMENTS D'INFORMATION
ACTIONS DE FORMATION DES ELUS AU 31/12/N

C1.2

C1.2 – ACTIONS DE FORMATION DES ELUS AU 31/12/N (1)

ELUS BENEFICIAIRES DES ACTIONS DE FORMATION	ACTIONS DE FORMATION FINANCEES PAR LA COMMUNE OU L'ETABLISSEMENT
ALPHONSE Mireille	Quel mode de gestion publique durable de l'eau pour les territoires d'Est Ensemble ?
ALPHONSE Mireille	Fusion département/Agglomération : les enjeux de la métropolisation et son impact sr les territoires
BERNHARDT Sophie	Sessions de formation nationales au choix sur l'année 2018
BESSAC Patrice	Sessions de formation nationales au choix sur l'année 2018 (CIDEFE)
BESSAC Patrice	Elu : Faire de votre territoire une marque
BOISSIER Franck	Laïcité, citoyenneté et justice sociale : comment défendre le modèle de société français ?
BOURDAIS Véronique	Quel mode de gestion publique durable de l'eau pour les territoires d'Est Ensemble ?
COMPAIN Claire	Quel mode de gestion publique durable de l'eau pour les territoires d'Est Ensemble ?
CREACHCADEC Danièle	Sessions de formation nationales au choix sur l'année 2018 (CIDEFE)
DUFRICHE-SOILIH Ibrahîm	Quel mode de gestion publique durable de l'eau pour les territoires d'Est Ensemble ?
GHERCHANOC Riva	Laïcité, citoyenneté et justice sociale : comment défendre le modèle de société français ?
GHERCHANOC Riva	Quel mode de gestion publique durable de l'eau pour les territoires d'Est Ensemble ?
HEUGAS Anne-Marie	Quel mode de gestion publique durable de l'eau pour les territoires d'Est Ensemble ?
LAMARCHE Philippe	Sessions de formation nationales au choix sur l'année 2018 (CIDEFE)
LAPORTE Manon	Prise de parole en public / techniques vocales / Expression orale
LARZILLIERE Capucine	Quel mode de gestion publique durable de l'eau pour les territoires d'Est Ensemble ?
LE CHEQUER Gaylord	Sessions de formation nationales au choix sur l'année 2018 (CIDEFE)
LEGHMIZI Djamel	Quel mode de gestion publique durable de l'eau pour les territoires d'Est Ensemble ?
LESCURE Agathe	être élu sécurité
MAZÉ Murielle	Réforme du droit d'asile et de l'immigration
MENHOUDJ Halima	Quel mode de gestion publique durable de l'eau pour les territoires d'Est Ensemble ?
MENHOUDJ Halima	Rencontres nationales de la participation
RUIZ Olga	Sessions de formation nationales au choix sur l'année 2018
VIGNERON Florian	Sessions de formation nationales au choix sur l'année 2018 (CIDEFE)
ZRIOUI Rachid	Quel mode de gestion publique durable de l'eau pour les territoires d'Est Ensemble ?

(1) Articles L. 2123-12 et L. 2123-14-1 du CGCT.

IV – ANNEXES

**AUTRES ELEMENTS D'INFORMATIONS
LISTE DES ORGANISMES DANS LESQUELS LA COLLECTIVITE A PRIS UN ENGAGEMENT
FINANCIER**

C2

C2 – LISTES DES ORGANISMES DANS LESQUELS A ETE PRIS UN ENGAGEMENT FINANCIER (articles L. 2313-1 et L. 2313-1-1 du CGCT)

Les documents financiers et comptables de ces organismes sont mis à la disposition du public à Hôtel de ville (1). Toute personne a le droit de demander communication.

La nature de l'engagement (2)	Nom de l'organisme	Raison sociale de l'organisme	Nature juridique de l'organisme	Montant de l'engagement
Délégation de service public (3)				
-	GERAUD ET ASSOCIES		Société par action simplifiée	0,00
-	EFFIA STATIONNEMENT		Société par action simplifiée	0,00
27/09/2017 -	E2S SCOP PETITE ENFANCE	E2S SCOP PETITE ENFANCE	SARL coopérative ouvrière de production (SCOP)	457 333,00
Détention d'une part du capital				
-	SEMIMO	SOCIETE D'ECONOMIE MIXTE DE MONTREUIL	Société d'économie mixte	1 280 000,00
10/05/2012 -	SOREQA	SOCIETE DE REQUALIFICATION DES QUARTIERS ANCIENS	Société publique locale d'aménagement	7 500,00
28/06/2012 -	MADE IN MONTREUIL	MADE IN MONTREUIL	Société coopérative exploitée sous forme de SARL	15 000,00
21/11/2013 -	AFL	AGENCE FRANCE LOCALE	SA à directoire	1 483 500,00
Garantie ou cautionnement d'un emprunt				
-	MRI FONTENAY SOUS BOIS		Association	8 400 000,00
-	1001 VIES HABITAT		SA HLM	51 996 111,47
-	VALOPHIS SAREPA		SA HLM	13 147 525,23
-	SCIC OSICA		SA HLM	45 198 745,57
-	ASS INTERLOGEMENT 93		Association	89 492,32
-	SCCV CHANTEREINES MONTREUIL		SA HLM	0,00
-	SA HLM RESID SOCIALES IDF		SA HLM	9 980 707,14
-	ERILIA		SA HLM	5 830 430,62
-	SA HLM EFIDIS		SA HLM	16 440 320,85
-	SCIC HABITATS SOLIDAIRES		SA HLM	22 017,28
-	ASS.FRANCE EURO HABITAT		Association	1 338 344,20
-	LOGEO HABITAT		SA HLM	1 232 226,96
-	ADOMA		Entreprise	523 633,46
-	RESIDENCE FRANCOIS ARAGO		Entreprise	1 788 410,20
-	ASS PR AVENIR ADULTES AUTISTES		Association	1 255 303,78
-	EMMAUS HABITAT		SA HLM	5 897 778,16
-	PAX PROGRES PALLAS		SA HLM	969 730,88
-	ADEF		Association	189 206,74
-	ASSOCIATION AUREOLE		Association	1 851 642,21
-	IMMOBILIERE 3 F		SA HLM	42 455 365,81
-	SA HLM LOGIREP		SA HLM	1 258 548,14
-	FRANCE HABITATION		SA HLM	10 716 498,94
-	ASS CENTRE D ORIENTATION SOCIALE		Association	1 376 900,84
-	RESID. DE LA REGION PARISIENNE		Entreprise	1 489 044,37
-	RESIDENCES LE LOGEMENT DES FONCTIONNAIRES		SA HLM	7 400,60
-	FONDATION ROTHSCHILD		Association	3 787 695,39
-	ERIGERE		SA HLM	2 980 690,75
-	ASS FOYER ISRAELITE DE MONTREUIL		Association	69 060,15
-	SA HLM LOGISTART		SA HLM	11 672 828,61
-	OPH MONTREUILLOIS		OPH	256 048 584,78
-	HABITAT ET HUMANISME FONCIERE		SA HLM	94 953,45
-	COALLIA HABITAT		SA HLM	1 196 876,17
-	ASSO CITES SECOURS CATHOLIQUE		Association	200 006,78

			SA HLM Affiché le	13 506 336,74
			SA HLM ID : 093-219300480-20190327-DEL20190327_2	C-BF
			SA HLM	20 602 372,99
			Association	314 000,00
-	ESH SOFILOGIS			
-	ANTIN RESIDENCES			
-	LOGIS-TRANSPORTS			
-	I.M.E. BERNADETTE COURSOL			
Subventions supérieures à 75 000 € ou représentant plus de 50 % du produit figurant au compte de résultat de l'organisme				
27/03/2019 -	ASSOCIATION DE GESTION DE LA BOURSE DU TRAVAIL	BOURSE DU TRAVAIL DE MONTREUIL	Association déclarée	20 000,00
27/03/2019 -	Union Locale CGT	UNION LOCALE SYNDICAT CGT MONTREUIL	Syndicat de salariés	47 919,00
27/03/2019 -	Union Départementale CFDT	UNION DEPARTEMENTAL C F D T	Syndicat de salariés	11 763,00
27/03/2019 -	Union Locale CGC	CGC UNION DEPAR SEINE ST DENIS	Syndicat de salariés	6 935,00
27/03/2019 -	Union Locale FO	UNION LOCALE FO	Union de syndicat	6 166,00
27/03/2019 -	COMITE DES ŒUVRES SOCIALES (COS)	CTE OEUVRES SOCIALES PER COM MONTREUIL	Association déclarée	787 830,00
27/03/2019 -	NOUVEAU THEATRE DE MONTREUIL (CDN)	NOUVEAU THEATRE DE MONTREUIL	SARL	700 000,00
27/03/2019 -	MAISON POPULAIRE	MAISON POPULAIRE LA CULTURE ET LOISIRS	Association déclarée	500 000,00
27/03/2019 -	ASSOCIATION POUR L'HISTOIRE VIVANTE (MUSEE)	ASSOCIATION MUSEE HISTOIRE VIVANTE	Association déclarée	209 000,00
27/03/2019 -	CENTRE PROMOTION LIVRE JEUNESSE 93 (CPLJ93)	CTR PROMOT LIVRE JEUNESSE SEINE ST DENIS	Association déclarée	108 000,00
27/03/2019 -	RED STAR CLUB MONTREUILLOIS (RSCM)	RED STAR CLUB MONTREUILLOIS	Association déclarée	195 000,00
27/03/2019 -	CLUB ATHLETIQUE DE MONTREUIL (CAM)	CLUB ATHLETIQUE DE MONTREUIL	Association déclarée	187 000,00
27/03/2019 -	ELAN SPORTIF DE MONTREUIL (ESDM)	ELAN SPORTIF DE MONTREUIL	Association déclarée	112 000,00
27/03/2019 -	MISSION LOCALE INTERCOMMUNALE POUR L'EMPLOI (MIEJ 4-93)	MISSION INTERCOM EMPLOI JEUNES 4-93	Association déclarée	200 000,00
27/03/2019 -	SYNDICAT INTER COLLECTIVITE MAREGUEMOU	SYNDICAT INTER COLLECTIVITE MAREGUEMOU	Association déclarée	130 000,00
27/03/2019 -	RUES ET CITES	ASSOCIATION RUES ET CITES	Association déclarée	85 600,00
27/03/2019 -	SOLIDARITE FRANCAIS MIGRANTS	SFM	Association déclarée	90 000,00
27/03/2019 -	CAISSE DES ECOLES	CAISSE DES ECOLES	Caisse des écoles	1 346 943,00
27/03/2019 -	CENTRE COMMUNAL D'ACTION SOCIALE	CENTRE COMMUNAL D'ACTION SOCIALE	Centre communal d'action sociale	1 600 000,00
27/03/2019 -	OFFICE PUBLIC DE L'HABITAT MONTREUILLOIS (Protocole CG2LS)	OFFICE PUBLIC DE L'HABITAT MONTREUILLOIS	Établissement public local à caractère industriel ou commercial	959 000,00
27/03/2019 -	OFFICE PUBLIC DE L'HABITAT MONTREUILLOIS - Investissement	OFFICE PUBLIC DE L'HABITAT MONTREUILLOIS	Établissement public local à caractère industriel ou commercial	336 725,00
27/03/2019 -	EPT EST ENSEMBLE - Investissement	EST ENSEMBLE	Syndicat intercommunal à vocation multiple (SIVOM)	1 287 910,00
Autres				

(1) Hôtel de ville pour les communes et siège de l'établissement pour les EPCI, syndicat etc... et autres lieux publics désignés par la commune ou l'établissement.

(2) Indiquer la date de la décision (délibérations, contrats ou décisions de l'exécutif).

(3) Préciser la nature de la délégation (concession, affermage, régie intéressée ...).

IV – ANNEXES**AUTRES ELEMENTS D'INFORMATIONS
LISTE DES ORGANISMES DE REGROUPEMENT****C3.1****C3.1 – LISTE DES ORGANISMES DE REGROUPEMENT AUXQUELS ADHERE LA COMMUNE OU
L'ETABLISSEMENT**

DESIGNATION DES ORGANISMES	DATE D'ADHESION	MODE DE FINANCEMENT (1)	MONTANT DU FINANCEMENT
Etablissements publics de coopération intercommunale			
EPT EST ENSEMBLE	01/01/2010	Fiscalité propre	30 678 499,00
METROPOLE DU GRAND PARIS	01/01/2016	Fiscalité propre	0,00
Autres organismes de regroupement			
SIPPEREC			30 971,55
SYNDICAT D'ETUDES VELIB METROPOLE			0,00
SIGEIF	01/06/1924		0,00
SIFUREP	21/10/1925		5 519,00
FORUM METROPOLITAIN DU GRAND PARIS	01/01/2009		9 900,00
SM AUTOLIB VELIB METROPOLE	23/12/2014		119 000,00

(1) Indiquer si le financement est fait par TPZ, TPU, TPU + fiscalité additionnelle, fiscalité additionnelle ou sans fiscalité propre.

IV – ANNEXES
AUTRES ELEMENTS D'INFORMATIONS
LISTE DES ETABLISSEMENTS PUBLICS CREEES PAR LA COMMUNE
C3.2

C3.2 – LISTE DES ETABLISSEMENTS PUBLICS CREEES (1)

Catégorie d'établissement	Intitulé / objet de l'établissement	Date de création	N° et date délibération	Nature de l'activité (SPIC/SPA)	TVA (oui / non)
CCAS	CENTRE COMMUNAL D ACTIONS SOCIALES	01/01/1980	-	SPA	Non
CE	CAISSE DES ECOLES	01/01/1980	-	SPA	Non

(1) Il s'agit de recenser les établissements publics créés par la collectivité pour l'exploitation directe d'un service public relevant de sa compétence. Pour rappel, la collectivité a l'obligation de constituer une régie si le service concerné est de nature industrielle et commerciale (cf. article L. 1412-1 du CGCT) ou la faculté de constituer une régie si le service concerné est de nature administrative et n'est pas de ceux qui, par leur nature ou par la loi, ne peuvent être assurés que par la collectivité elle-même (cf. article L. 1412-2 du CGCT).

Les régies ainsi créées peuvent, au choix de la collectivité, être dotées :

- soit de la personnalité morale et de l'autonomie financière ;
- soit de la seule autonomie financière.

Cependant, il convient de préciser que seules les régies dotées de la personnalité morale et de l'autonomie financière sont dénommées établissement public et doivent être recensées dans cet état.

IV – ANNEXES**DECISIONS EN MATIERE DE TAUX DE CONTRIBUTIONS DIRECTES****D1 – TAUX DE CONTRIBUTIONS DIRECTES**

Libellés	Bases notifiées (si connues à la date de vote)	Variation des bases/N-1 (%)	Taux appliqués par décision de l'assemblée délibérante (%)	Variation de taux/N-1 (%)	Produit voté par l'assemblée délibérante	Variation du produit/N-1 (%)
Taxe d'habitation	164 924 157,00	0,85	26,76	0,00	44 131 928,00	0,84
TFPB	191 170 236,00	1,03	22,29	0,00	42 690 590,00	1,22
TFPNB	657 640,00	16,92	35,38	0,00	232 673,00	16,92
CFE	0,00	0,00	0,00	0,00	0,00	0,00
TOTAL	356 752 033,00	0,97			87 055 191,00	1,06

VILLE DE MONTREUIL – BUDGET PRINCIPAL MONTREUIL – COMPTABILITE ADMINISTRATIVE 2019

IV – ANNEXES	IV
ARRETE ET SIGNATURES	D2

Nombre de membres en exercice : 55

Nombre de membres présents : 49

Nombre de suffrages exprimés : 55

VOTES :

À la majorité par

28 voix pour

15 voix contre : Olga RUIZ, Grégory VILLENEUVE, Marie-Claude CHAMOULAUD, Christel KEISER, Leila GUERFI, Ouali LALAM, Cheikh MAMADOU, Christine FANTUZZI, Alexandre TUAILLON, Mouna VIPREY, Nabil BEN GHANEM, Salamatou TRAORE, Murielle MAZE, Monique CLASTRES, René MEHEUX

11 abstentions : Agathe LESCURE, Bruno MARIELLE, Tarek REZIG, Choukri YONIS, Bassirou BARRY, Muriel CASALASPRO, Claire COMPAIN, Catherine PILON, Nabil RABHI, Gilles ROBEL, Sophie BERNHARDT

Art L.2121-14 du CGCT : Le Maire, Patrice BESSAC, ne participe pas au vote

Date de convocation : 21 mars 2019

Présenté par le Maire,

A Montreuil, le 27 mars 2019,

Délibéré par le Conseil municipal, réuni en session

A Montreuil, le 27 mars 2019

Les membres de l'assemblée délibérante

Fait et délibéré en séance, les jours, mois et an susdits
et ont signé les membres présents
Pour extrait conforme au registre,
Le Maire, pour le Maire et par délégation
La directrice générale adjointe des services



Véronique TARTIE-LOMBARD

Certifié exécutoire par le Maire, compte tenu de la transmission en préfecture, le 02/04/2019, et de la publication le 3 avril 2019

A Montreuil, le 3 avril 2019

Liste d'émargement du Conseil municipal – Séance du 27 mars 2019

« ont signé les membres présents »

MESSAC Patrice	MENHOUDJ Halima	RUIZ Olga
JFRICHE-SOULI Halima	NEGRE Jean-Charles	KEISER Christel
ITA Djeneba	MARIELLE Bruno	MAMADOU Cheikh
MARCHE Philippe	LHERMET Rose-Anne	GUERFI Leïla
RCA Alexie	BONNEAU Michelle	BERNHARDT Sophie
LE CHEQUER Gaylord	CRÉACHEDEC Danielle	VILLENEUVE Grégory
ATTIA Dominique	BELTRAN Stéphan	MAZE Murielle
MOLOSSI Frédéric	ZRIOUI Rachid	BEN GHANEM Nabil
PILON Catherine	ALPHONSE Mirreille	TRAORE Salamatu
BEDREDDINE Bélaïde	BOURDAIS Veronique	VIPREY Mouna
GHERCHANOC Riva	ROBEL Gilles	TUAILLON Alexandre
VIGNERON Florian	LESCURE Agathe	LEGHMIZI Djamal
YONIS Choukri	BOISSIER Franck	CLASTRES Monique
ASSOULINE Tania	COMPAIN Claire	ABDOULBAKI Mohamed
ABRAHAMMS Laurent	BARRY Bassirou	LALAM Ouali
HEUGAS Anne-Marie	LARZILLIERE Capucine	MÉHEUX René
RABHI Nabil	VILLEMAUX Dorothee	CHAMOULAUD Marie-Claude
CASALASPRO Muriel	STERN Olivier	
REZIG Tarek	FANTUZZI Christine	

PN 2 H -
Ben Ghannem